

Comune di Bianze'

Relazione al Rendiconto della Gestione

Esercizio 2015

REDATTA DALLA GIUNTA COMUNALE

Ai sensi dell'art. 231 del D.Lgs. 267/2000



PREMESSE GENERALI DELLA RELAZIONE AL RENDICONTO 2015

Art. 151 T.U.E.L. 267/2000 (Principi in materia di contabilità)

(comma 5) – I risultati di gestione sono rilevati anche mediante contabilità economica e dimostrati nel rendiconto comprendente il conto del bilancio ed il conto economico.

(comma 6) – Al rendiconto è allegata una relazione illustrativa della giunta che esprime le valutazioni di efficacia dell'azione condotta sulla base dei risultati conseguiti in rapporto ai programmi ed ai costi sostenuti.

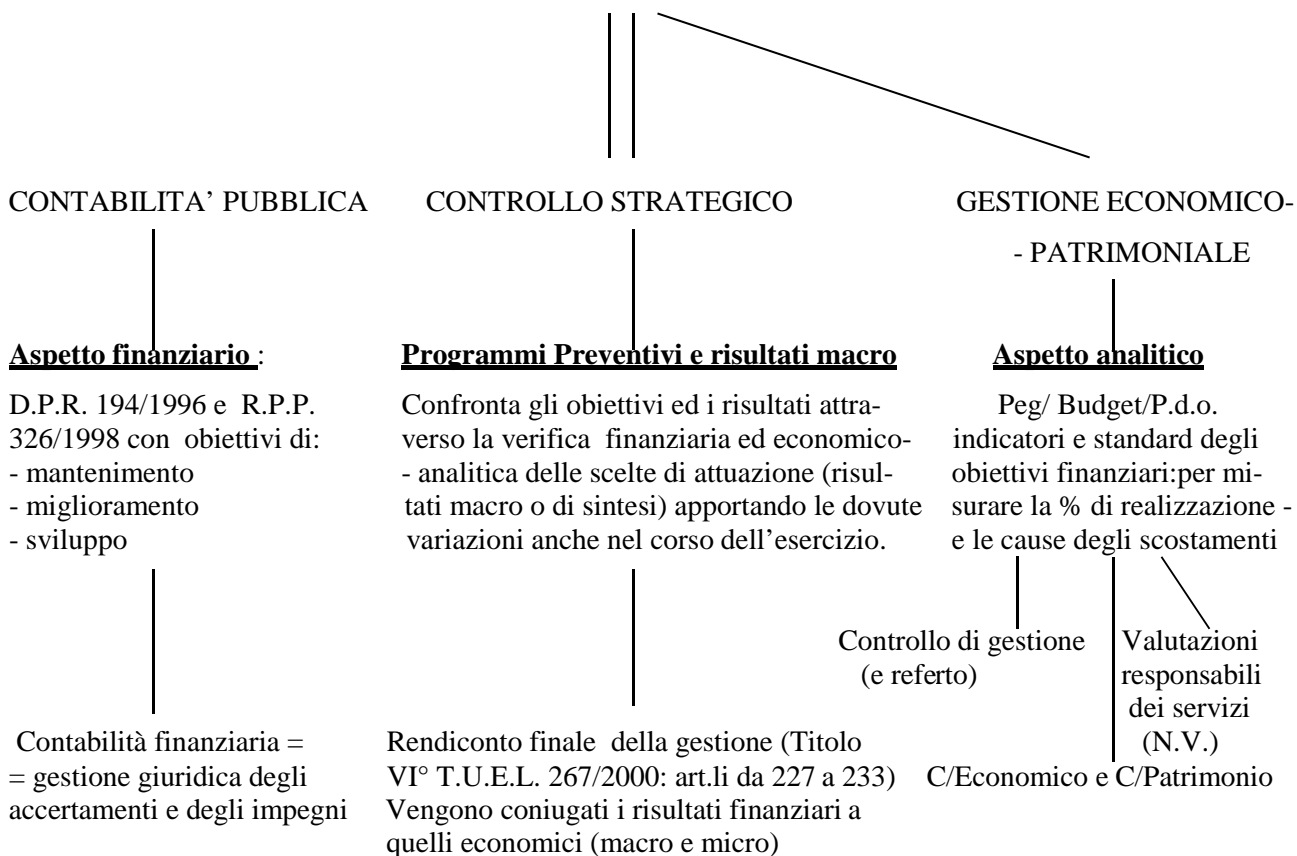
Art. 231 T.U.E.L. 267/2000 (Relazione al rendiconto della gestione)

Nella relazione prescritta dall'art. 151, comma 6, l'organo esecutivo dell'ente esprime le valutazioni di efficacia dell'azione condotta sulla base dei risultati conseguiti in rapporto ai programmi ed ai costi sostenuti, Evidenzia anche i criteri di valutazione del patrimonio e delle componenti economiche. Analizza, inoltre, gli scostamenti principali intervenuti rispetto alle previsioni, motivando le cause che li hanno determinati.

SISTEMA DEI PUBBLICI BILANCI E DELLA CONTABILITA' PUBBLICA

Bilancio di mandato

Programma politico che si esprime attraverso il P.P.B.S (= Planning Programming Budgeting System)



Indice Generale Relazione al Rendiconto di Gestione Esercizio 2015

- **Dati Generali dell'Ente**
- **Analisi Finanziaria a Livello di Ente**
 - Controllo Strategico a Livello di Ente
 - Analisi Scostamento tra Previsioni Iniziali e Definitive
 - Analisi Impegnato / Accertato
 - Analisi Risultati Differenziali
 - Trend Storico del Bilancio per Titoli
 - Avanzo di Amministrazione
 - Analisi Composizione Avanzo di Amministrazione Realizzato
 - Prospetto Riepilogativo Utilizzo Avanzo Esercizio Precedente
- **Entrata**
 - Frontespizio
 - Analisi Composizione dell'Entrata
 - Analisi Riepilogativa Entrate
 - Analisi Entrate
 - Entrate Tributarie
 - Entrate derivanti da Contributi e Trasferimenti Correnti
 - Entrate ExtraTributarie
 - Entrate derivanti da Alienazioni e Trasferimenti di Capitale
 - Entrate derivanti da Accensioni di Prestiti
- **Spesa**
 - Frontespizio
 - Analisi Composizione della Spesa
 - Analisi Composizione Spesa: Totali primi 3 Titoli
 - Analisi Composizione Spesa: Totali per Intervento
 - Analisi Spese per Funzioni / Servizi
 - Analisi Investimenti
 - Analisi Indebitamento
 - Analisi Riepilogativa Programmi
 - Analisi Programmi
 - Riepilogo Finanziario
 - Considerazioni dell'Amministrazione
 - Analisi di Sintesi degli Obiettivi Gestionali
- **Servizi a Domanda Individuale**
 - Frontespizio
 - Elenco Voci x Servizio a Domanda Individuale
 - Riepilogo Servizi a Domanda Individuale
 - Analisi Servizi a Domanda Individuale
- **Conto del Patrimonio**
- **Considerazioni Finali**

CONTROLLO STRATEGICO a Livello di Ente

Scostamento tra Previsione Iniziale e Previsione Definitiva

Entrate	<i>Previsione iniziale</i>	<i>Previsione definitiva</i>	<i>Scostamento %</i>
Titolo I Entrate tributarie	1.483.460,00	1.473.030,00	-0,70
Titolo II Trasferimenti	138.416,00	138.416,00	0,00
Titolo III Entrate extratributarie	526.214,90	536.644,90	1,98
Titolo IV Entrate da capitali	129.000,00	116.000,00	-10,08
Titolo V Entrate da prestiti	100.000,00	100.000,00	0,00
Titolo VI Partite di giro	660.589,00	660.589,00	0,00
Avanzo applicato / F.P.V.	30.732,91	407.698,39	1.226,59
Totale	3.068.412,81	3.432.378,29	11,86

Spesa	<i>Previsione iniziale</i>	<i>Previsione definitiva</i>	<i>Scostamento %</i>
Titolo I Spese correnti	2.015.973,37	2.053.456,40	1,86
Titolo II Spese in conto capitale	257.843,65	584.326,10	126,62
Titolo III Rimborsi di prestiti	134.006,79	134.006,79	0,00
Titolo IV Partite di giro	660.589,00	660.589,00	0,00
Totale	3.068.412,81	3.432.378,29	11,86

Scostamento tra Previsione Iniziale e Rendiconto

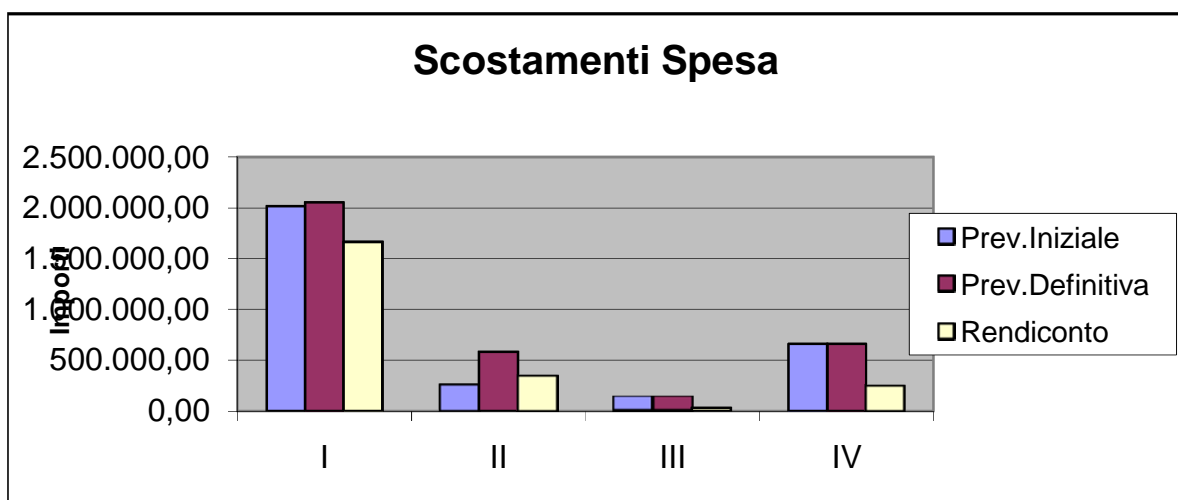
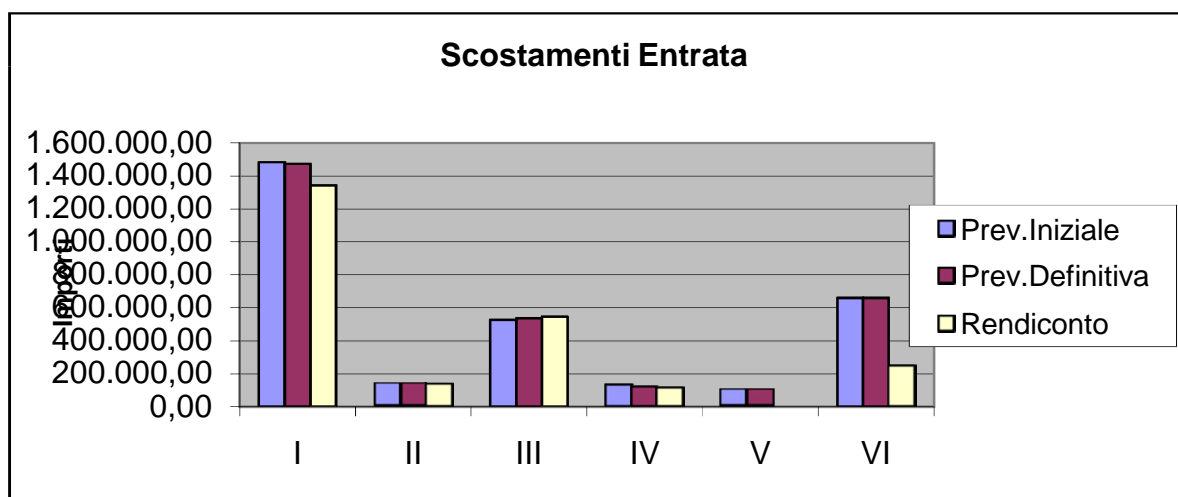
Entrate	<i>Previsione iniziale</i>	<i>Rendiconto</i>	<i>Scostamento %</i>
Titolo I Entrate tributarie	1.483.460,00	1.343.967,83	-9,40
Titolo II Trasferimenti	138.416,00	133.863,62	-3,29
Titolo III Entrate extratributarie	526.214,90	545.867,39	3,73
Titolo IV Entrate da capitali	129.000,00	113.341,73	-12,14
Titolo V Entrate da prestiti	100.000,00	0,00	-100,00
Titolo VI Partite di giro	660.589,00	244.953,58	-62,92
Avanzo applicato / F.P.V.	30.732,91	407.698,39	1.226,59
Totale	3.068.412,81	2.789.692,54	-9,08

Spesa	<i>Previsione iniziale</i>	<i>Rendiconto</i>	<i>Scostamento %</i>
Titolo I Spese correnti	2.015.973,37	1.666.978,88	-17,31
Titolo II Spese in conto capitale	257.843,65	339.432,48	31,64
Titolo III Rimborsi di prestiti	134.006,79	33.576,76	-74,94
Titolo IV Partite di giro	660.589,00	244.953,58	-62,92
Totale	3.068.412,81	2.284.941,70	-25,53

Scostamento tra Previsione Definitiva e Rendiconto

Entrate	<i>Previsione definitiva</i>	<i>Rendiconto</i>	<i>Scostamento %</i>
Titolo I Entrate tributarie	1.473.030,00	1.343.967,83	-8,76
Titolo II Trasferimenti	138.416,00	133.863,62	-3,29
Titolo III Entrate extratributarie	536.644,90	545.867,39	1,72
Titolo IV Entrate da capitali	116.000,00	113.341,73	-2,29
Titolo V Entrate da prestiti	100.000,00	0,00	-100,00
Titolo VI Partite di giro	660.589,00	244.953,58	-62,92
Avanzo applicato / F.P.V.	407.698,39	407.698,39	0,00
Totale	3.432.378,29	2.789.692,54	-18,72

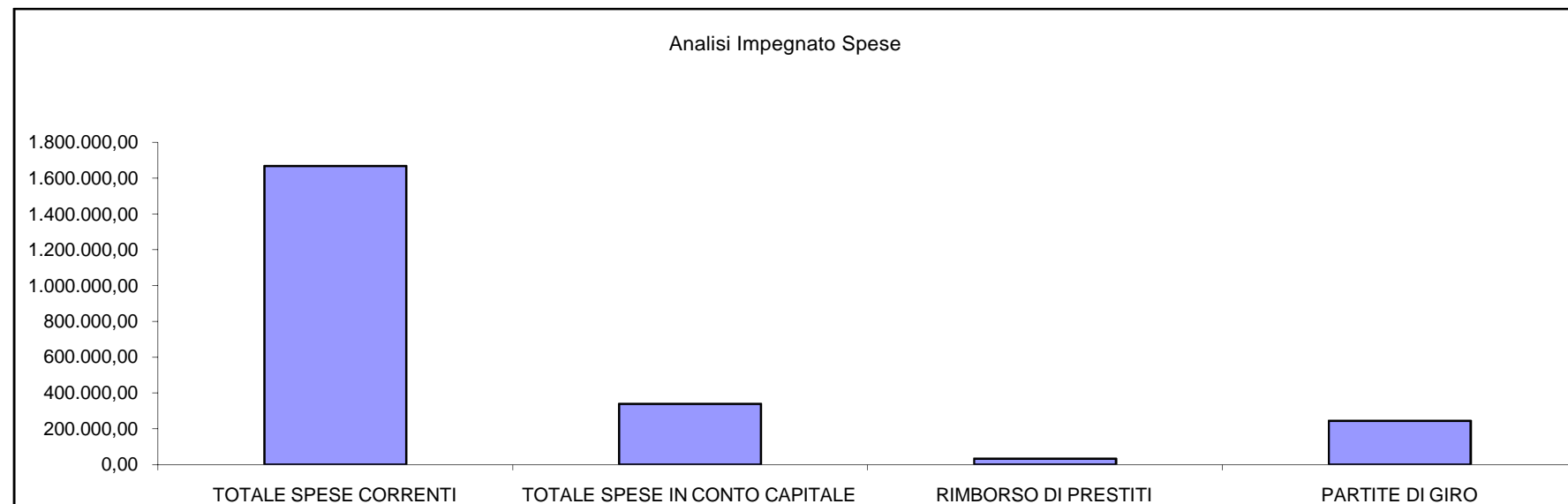
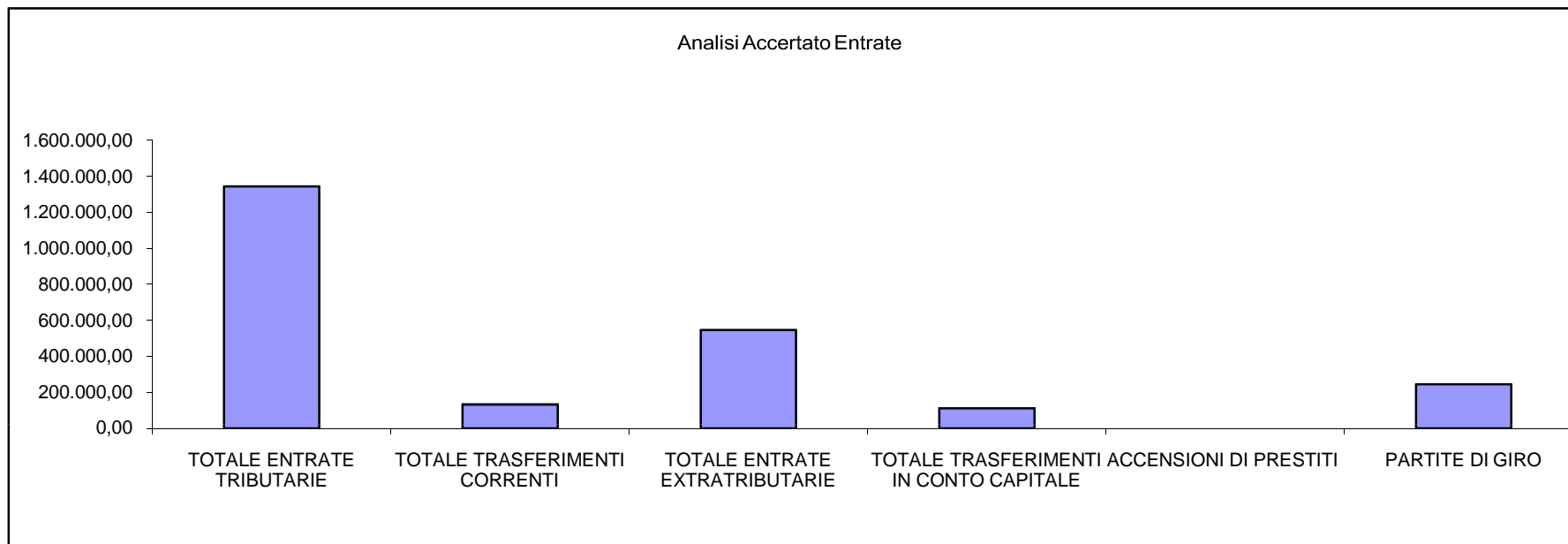
Spesa	<i>Previsione definitiva</i>	<i>Rendiconto</i>	<i>Scostamento %</i>
Titolo I Spese correnti	2.053.456,40	1.666.978,88	-18,82
Titolo II Spese in conto capitale	584.326,10	339.432,48	-41,91
Titolo III Rimborsi di prestiti	134.006,79	33.576,76	-74,94
Titolo IV Partite di giro	660.589,00	244.953,58	-62,92
Totale	3.432.378,29	2.284.941,70	-33,43



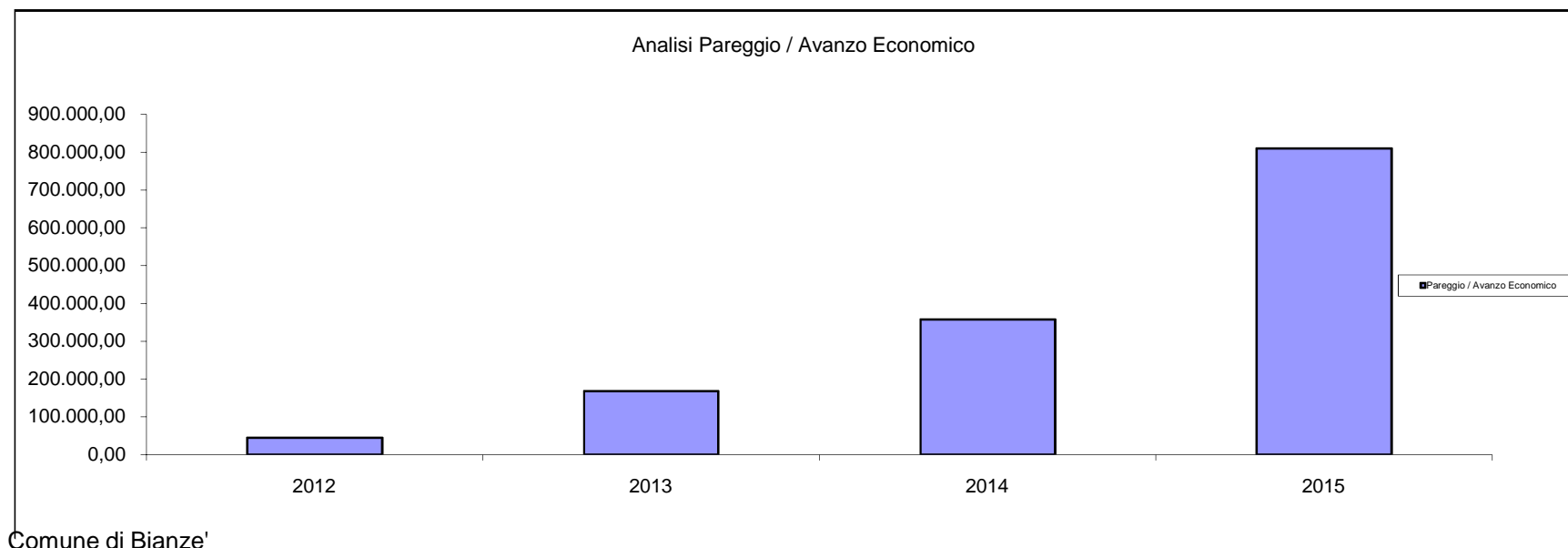
Relazione Conto Consuntivo 2015

CONTROLLO STRATEGICO a Livello di Ente: Analisi Accertato / Impegnato			
Entrate Accertate		Spese Impegnate	
IMU	513.728,12	Personale	599.909,25
Recupero IMU	194.355,12		
Sanzioni su recupero IMU	47.108,60		
Addizionale IRPEF	177.140,00	Acquisto di beni	89.002,22
Compartecipazione IRPEF	0,00	Prestazioni di servizi	683.242,85
Addiz.consumo Energia Elettrica	0,00	Trasferimenti correnti	178.795,92
Tassa smaltimento rifiuti (TARI)	275.570,00	Interessi Passivi	28.087,86
Altre Entrate Tributarie	136.065,99	Imposte e tasse	80.978,27
TOTALE ENTRATE TRIBUTARIE	1.343.967,83	Altre Spese Correnti	6.962,51
Trasferimenti Correnti dallo Stato	131.582,16	TOTALE SPESE CORRENTI	1.666.978,88
Trasferimenti Correnti dalla Regione	2.281,46	Acquisto di Beni Immobili (Depuratore)	192.000,00
Altri Trasferimenti Correnti	0,00	Acquisto di Beni Mobili (Server)	8.137,40
TOTALE TRASFERIMENTI CORRENTI	133.863,62	Trasferimenti di Capitale (Fossa)	32.000,00
Proventi dei Servizi Pubblici	82.746,45	Altre Spese in Conto Capitale (Asfaltature)	47.615,77
		Altre Spese in Conto Capitale (Cimitero)	4.636,00
		Altre Spese in Conto Capitale (Montapersona Palazzo)	55.043,31
Altre Entrate Extratributarie	463.120,94	TOTALE SPESE IN CONTO CAPITALE	339.432,48
TOTALE ENTRATE EXTRATRIBUTARIE	545.867,39	RIMBORSO DI PRESTITI	33.576,76
TOTALE ENTRATE CORRENTI	2.023.698,84	PARTITE DI GIRO	244.953,58
Alienazioni	84.015,00		
Trasferimenti in Conto Capitale dallo Stato	0,00		
Trasferimenti in Conto Capitale dalla Regione	0,00		
Trasferimenti in Conto Capitale Consorzio dei Comuni V.se	15.000,00		
Trasferimenti in Conto Capitale da Fondazione CRT	12.000,00		
Trasferimenti in Conto Capitale Provincia	0,00		
OO.UU	2.326,73		
TOTALE TRASFERIMENTI IN CONTO CAPITALE	113.341,73		
ACCENSIONI DI PRESTITI	0,00		
PARTITE DI GIRO	244.953,58		
TOTALE ACCERTAMENTI	2.381.994,15	TOTALE IMPEGNI	2.284.941,70
Differenza Finanziaria a Pareggio	0,00	Differenza Finanziaria a Pareggio	97.052,45
TOTALE	2.381.994,15	TOTALE	2.381.994,15
A.A. Applicato al Bilancio / F.P.V.:			
in parte corrente (FES 2014)	37.483,03		
per investimenti (depuratore-server-palazzo)	339.482,45		
FPV spese correnti	16.160,20		
FPV spese investimenti	14.572,71		
TOTALE GENERALE	2.789.692,54	TOTALE GENERALE	2.381.994,15

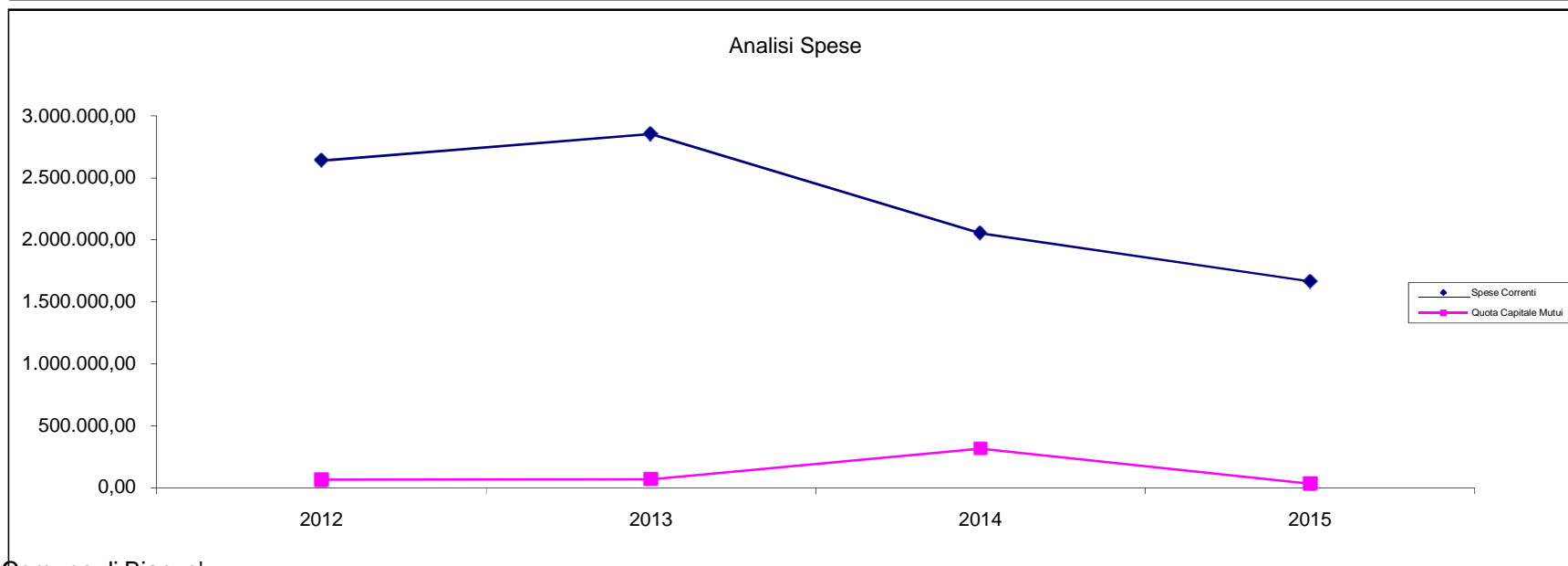
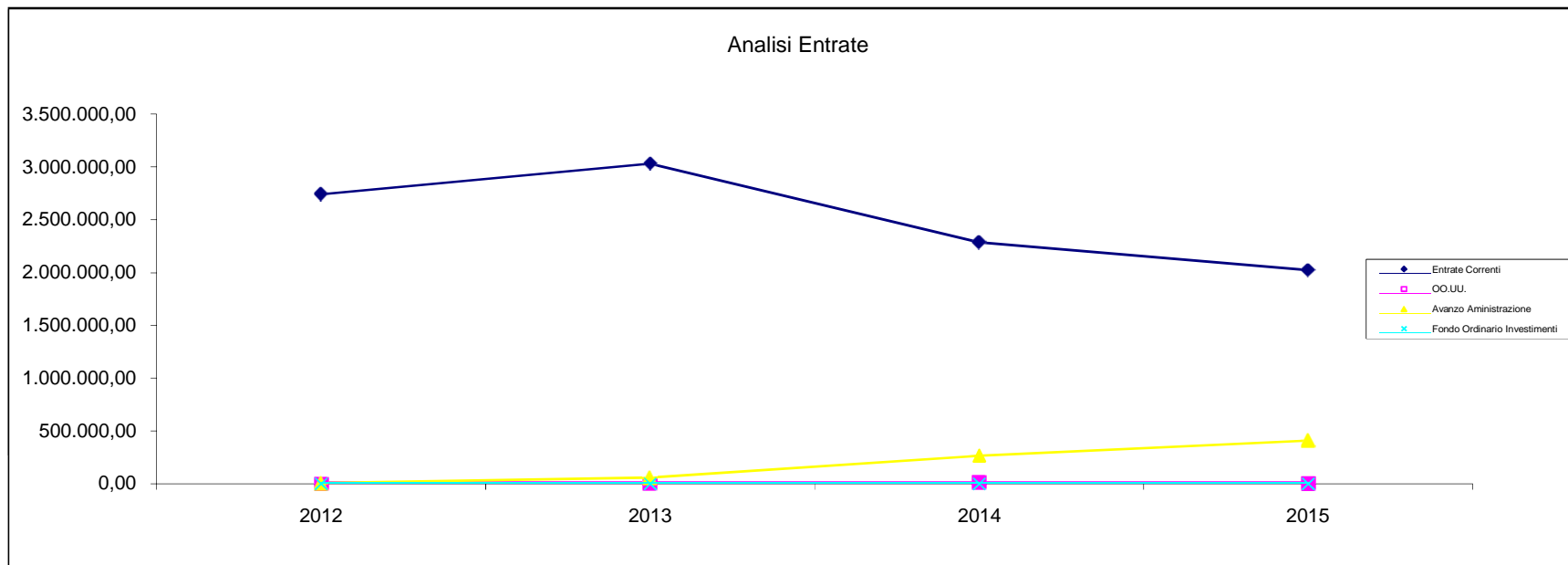
Relazione Conto Consuntivo 2015



Analisi Risultati Differenziali: Accertamenti / Impegni 2012 - 2015 Gestione Corrente						
(RATING ENTE)						
Descrizione	2012	2013	2014	2015	% Scost. 2015/2014	% Scost. 2015/(Media 2012-2013-2014)
Entrate						
Entrate Correnti	2.741.825,07	3.031.511,43	2.287.821,20	2.023.698,84	-11,54	-24,69
OO.UU.	0,00	0,00	12.531,45	2.326,73	0,00	0,00
Vendita Terreni			158.750,00	77.015,00		
Avanzo Amministrazione Applicato / F.P.V.	7.836,09	59.504,72	267.154,09	407.698,39	2.225,87	683,33
Fondo Ordinario Investimenti	0,00	0,00	0,00	0,00	0,00	0,00
Totale Accertamenti	2.749.661,16	3.091.016,15	2.726.256,74	2.510.738,96	-3,25	-18,09
Spese						
Spese Correnti	2.638.863,90	2.854.213,74	2.052.319,32	1.666.978,88	-18,78	-33,72
Quote Capitale Mutui	66.006,87	68.816,17	316.482,23	33.576,76	-89,39	-77,68
Totale Impegni	2.704.870,77	2.923.029,91	2.368.801,55	1.700.555,64	-28,21	-36,20
Pareggio / Avanzo Economico	44.790,39	167.986,24	357.455,19	810.183,32	-819,26	1.014,40



Relazione Conto Consuntivo 2015

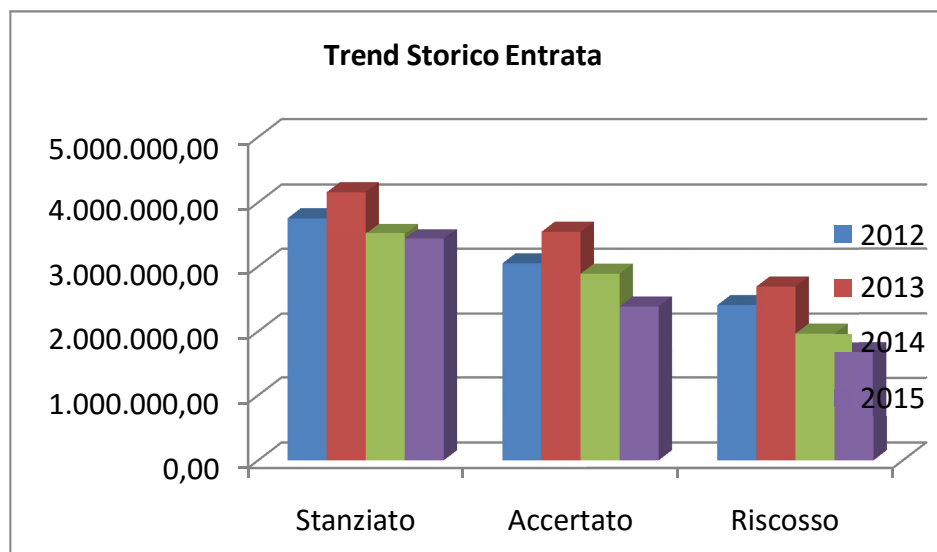


Relazione Conto Consuntivo 2015

TREND STORICO DEL BILANCIO PER TITOLI DAL 2012 AL 2015

ANALISI ENTRATE

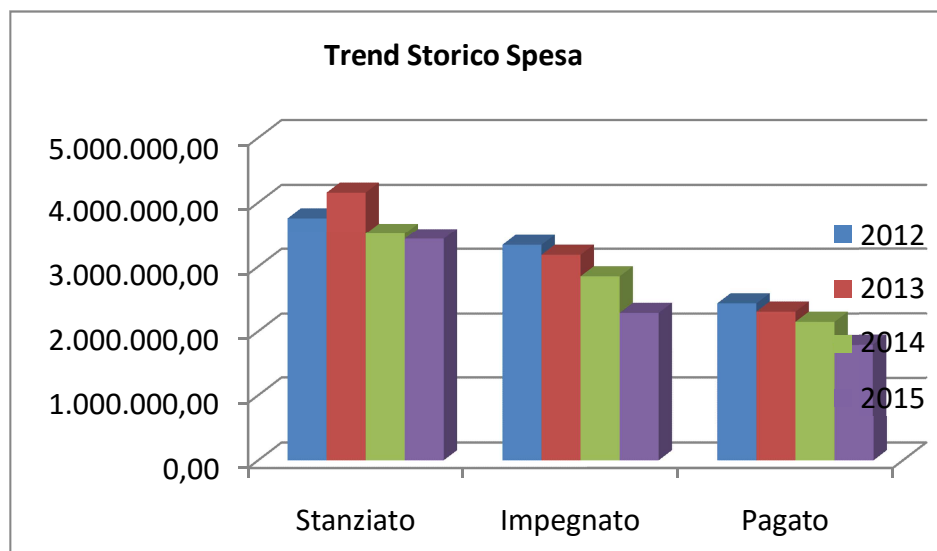
ENTRATE	2012			2013			2014			2015		
	Stanziato Definitivo	Accertato (comp.)	Riscosso (comp.)	Stanziato Definitivo	Accertato (comp.)	Riscosso (comp.)	Stanziato Definitivo	Accertato (comp.)	Riscosso (comp.)	Stanziato Definitivo	Accertato (comp.)	Riscosso (comp.)
Avanzo Amministrazione / F.P.V.	384.083,09	0,00	0,00	59.504,72	0,00	0,00	267.154,09	0,00	0,00	407.698,39	0,00	0,00
Entrate Tributarie	1.319.509,40	1.327.846,82	937.882,79	949.593,01	1.176.561,69	694.305,24	1.378.205,69	1.383.919,42	932.023,56	1.473.030,00	1.343.967,83	923.617,39
Trasferimenti Correnti	24.002,97	25.797,38	20.851,17	612.241,77	473.783,83	440.133,83	179.939,18	188.666,56	181.445,27	138.416,00	133.863,62	133.863,62
Entrate Extratributarie	1.413.765,25	1.388.180,87	1.191.958,22	1.386.431,80	1.381.165,91	1.162.288,71	717.377,08	715.235,22	446.948,59	536.644,90	545.867,39	259.956,94
Alienazioni e Trasf. di Capitale	88.576,00	79.961,23	43.949,23	339.440,00	320.787,37	198.299,37	175.750,00	171.281,45	71.651,45	116.000,00	113.341,73	113.341,73
Assunzione di Prestiti	108.599,70	0,00	0,00	389.496,70	0,00	0,00	100.000,00	0,00	0,00	100.000,00	0,00	0,00
Servizi per Conto di Terzi	416.800,00	226.671,39	209.663,78	416.800,00	196.769,63	194.269,63	696.800,00	428.470,83	331.863,41	660.589,00	244.953,58	241.465,42
TOTALE ENTRATE	3.755.336,41	3.048.457,69	2.404.305,19	4.153.508,00	3.549.068,43	2.689.296,78	3.515.226,04	2.887.573,48	1.963.932,28	3.432.378,29	2.381.994,15	1.672.245,10



Relazione Conto Consuntivo 2015

ANALISI SPESE

SPESE	2012			2013			2014			2015		
	Stanziato Definitivo	Impegnato (comp.)	Pagato (comp.)	Stanziato Definitivo	Impegnato (comp.)	Pagato (comp.)	Stanziato Definitivo	Impegnato (comp.)	Pagato (comp.)	Stanziato Definitivo	Impegnato (comp.)	Pagato (comp.)
Spese Correnti	2.745.072,84	2.638.863,90	1.978.675,24	2.938.955,09	2.854.213,74	2.029.438,70	2.151.808,53	2.052.319,32	1.633.955,01	2.053.456,40	1.666.978,88	1.433.138,04
Spese in Conto Capitale	427.456,70	404.640,57	210.231,43	339.440,00	61.166,31	32.334,91	235.750,00	50.554,37	35.981,66	584.326,10	339.432,48	133.773,62
Rimborso di Prestiti	166.006,87	66.006,87	65.963,61	458.312,91	68.816,17	68.816,17	430.867,51	316.482,23	316.482,23	134.006,79	33.576,76	33.576,76
Spese per Conto di Terzi	416.800,00	226.671,39	176.854,38	416.800,00	196.769,63	172.410,47	696.800,00	428.470,83	159.823,89	660.589,00	244.953,58	188.718,19
TOTALE SPESE	3.755.336,41	3.336.182,73	2.431.724,66	4.153.508,00	3.180.965,85	2.303.000,25	3.515.226,04	2.847.826,75	2.146.242,79	3.432.378,29	2.284.941,70	1.789.206,61



Relazione Conto Consuntivo 2015

ANALISI COMPOSIZIONE AVANZO DI AMMINISTRAZIONE REALIZZATO NELL'ESERCIZIO 2015

GESTIONE DI COMPETENZA

Totale accertamenti di competenza	2.381.994,15
Totale impegni di competenza	2.284.941,70
SALDO GESTIONE DI COMPETENZA	97.052,45

GESTIONE DEI RESIDUI

(al netto dell'avanzo di amministrazione degli anni precedenti e del fondo iniziale di cassa)

Totale accertamenti residui attivi	1.073.805,71
Totale impegni residui passivi	730.450,05
Fondo iniziale di cassa	321.403,66
Avanzo esercizio precedente	581.343,21
SALDO GESTIONE RESIDUI	83.416,11

RIEPILOGO

GESTIONE COMPETENZA	97.052,45
SALDO GESTIONE RESIDUI	83.416,11

COMPOSIZIONE DELL'AVANZO DI AMMINISTRAZIONE

AVANZO ESERCIZIO PRECEDENTE	581.343,21
AVANZO DAGLI ESERCIZI PRECEDENTI NON APPLICATO	204.377,73
AVANZO APPLICATO AL BILANCIO	376.965,48

INSUSSISTENZE ED ECONOMIE IN CONTO RESIDUI	83.416,11
di cui da gestione corrente	419.287,16
da gestione in conto capitale	123.071,84
da gestione partite di giro	-199.003,34

SALDO GESTIONE DI COMPETENZA	97.052,45
di cui da gestione corrente	323.143,20
da gestione in conto capitale	-226.090,75
da gestione partite di giro	0,00

AVANZO DI AMMINISTRAZIONE	761.811,77
----------------------------------	-------------------

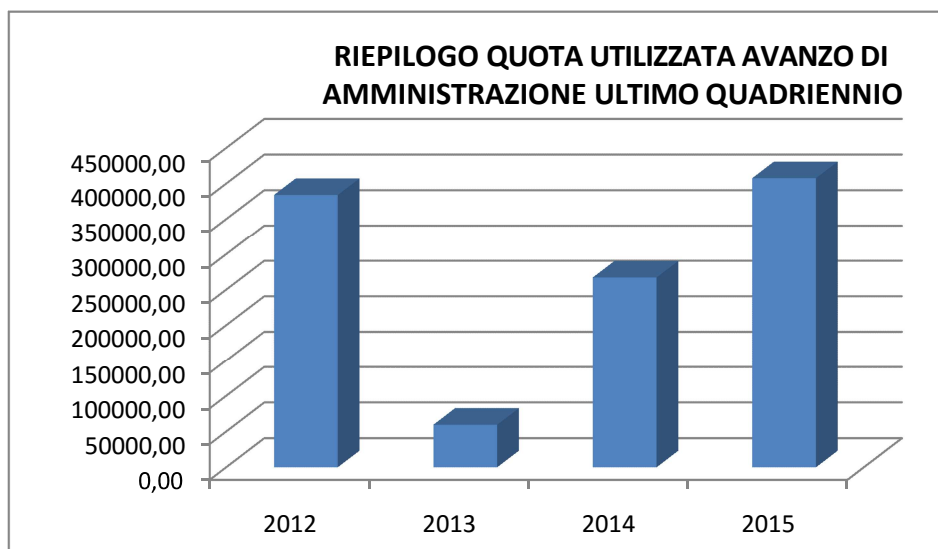
Risultato dell'avanzo di amministrazione effettivo :	
Fondo pluriennale vincolato per spese correnti	11.068,02
Fondo pluriennale vincolato per spese in conto capitale	127.000,00
RISULTATO DI AMMINISTRAZIONE AL 31 DICEMBRE 2015	623.743,75

PROSPETTO RIEPILOGATIVO UTILIZZO AVANZO ESERCIZIO PRECEDENTE

Prospetto Riepilogativo Utilizzo Avanzo Esercizio Precedente						
Delibera			Quota Finanziamento Investimenti	Quota Finanziamento Parte Corrente	Debiti Fuori Bilancio	ReIscrizione residui
*	0		0,00	0,00	0,00	0,00
CC	30	15/07/2015	0,00	37.483,03(*)	0,00	0,00
CC	38	30/11/2015	376.965,48	0,00	0,00	0,00
GC	23	30/04/2015	30.732,91	0,00	0,00	0,00
			0,00	0,00	0,00	0,00
Totale Applicato			407.698,39	37.483,03	0,00	0,00
						445.181,42

(*)Vincolo dell'avanzo derivante dal trattamento accessorio delle spese del personale anno 2014

Riepilogo Quota Utilizzata Avanzo di Amministrazione Ultimo Quadriennio				
	Consuntivo 2012	Consuntivo 2013	Consuntivo 2014	Consuntivo 2015
Avanzo di Amministrazione / F.P.V.	384.083,09	59.504,72	267.154,09	407.698,39
Media Avanzo di Amministrazione Applicato Anni 2012 - 2015	279.610,07			



Comune di Bianze'

Relazione al Rendiconto della Gestione

Esercizio 2015

Parte Entrata



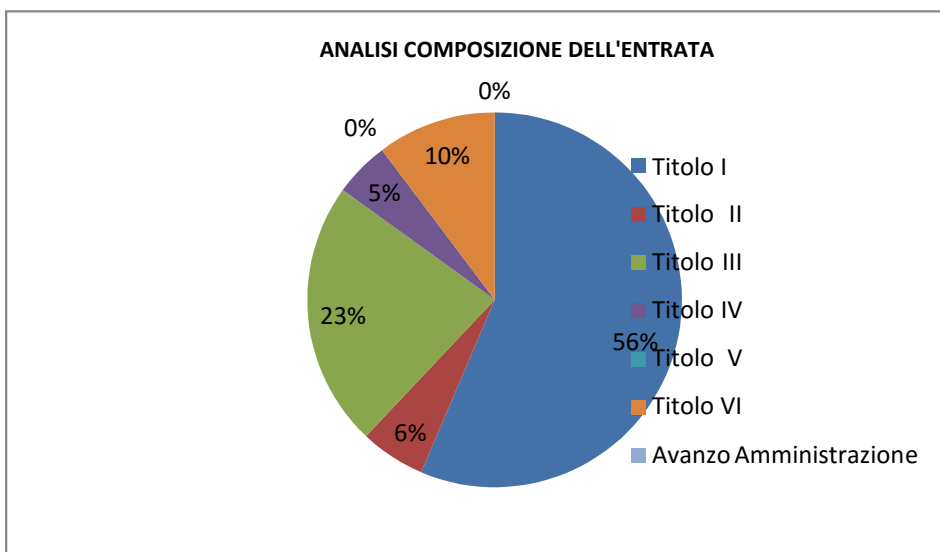
L'entrata è rappresentata nella sua composizione per titoli relativamente agli Accertamenti di Competenza.

I tabulati successivi sviluppano l'analisi delle risorse nel quadriennio evidenziando gli scostamenti dell'anno corrente rispetto all'esercizio precedente e le medie degli accertamenti stessi sul quadriennio considerato.

ANALISI COMPOSIZIONE ENTRATA PER TITOLI ANNO 2015

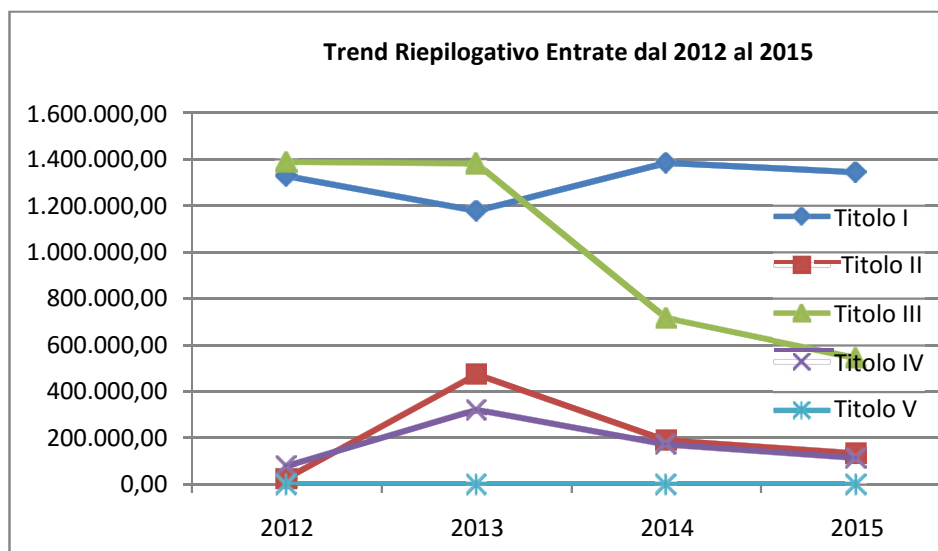
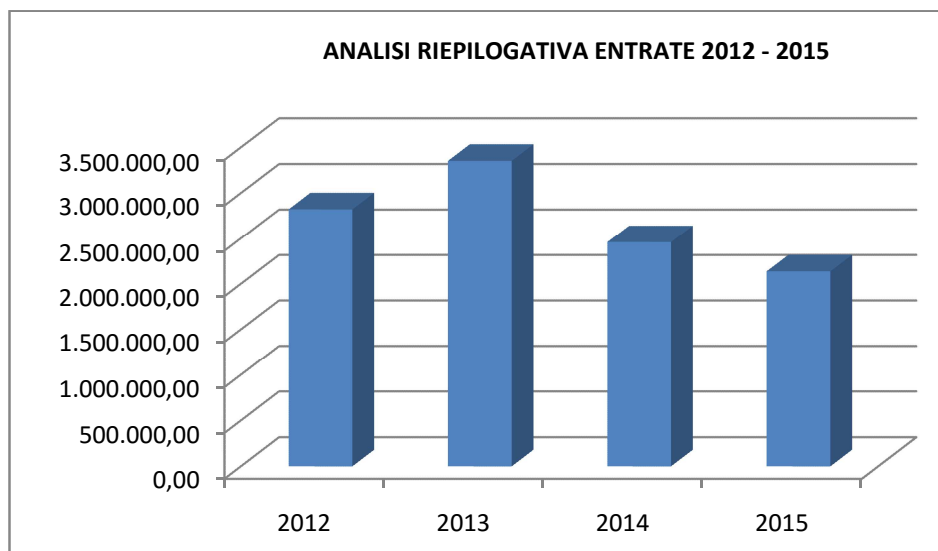
Situazione su Accertato

ENTRATE	ACCERTAMENTI	% INCIDENZA
Titolo I - Entrate Tributarie	1.343.967,83	56,42%
Titolo II - Trasferimenti Correnti	133.863,62	5,62%
Titolo III - Entrate ExtraTributarie	545.867,39	22,92%
Titolo IV - Entrate in Conto Capitale	113.341,73	4,76%
Titolo V - Entrate da Mutui e Prestiti	0,00	0,00%
Titolo VI - Partite di Giro	244.953,58	10,28%
Avanzo di Amministrazione / F.P.V.	0,00	0,00%
Totale	2.381.994,15	100%



ANALISI RIEPILOGATIVA ENTRATE PRIMI 5 TITOLI DAL 2012 AL 2015

Situazione su Accertato						
Conto del bilancio	2012	2013	2014	2015	% Scost. 2015/2014	% Scost. 2015/(Media 2012-2013-2014)
Titolo I – Entrate Tributarie	1.327.846,82	1.176.561,69	1.383.919,42	1.343.967,83	-2,89	3,69
Titolo II – Trasferimenti Correnti	25.797,38	473.783,83	188.666,56	133.863,62	-29,05	-41,65
Titolo III – Entrate ExtraTributarie	1.388.180,87	1.381.165,91	715.235,22	545.867,39	-23,68	-53,00
Totale Entrate Correnti	2.741.825,07	3.031.511,43	2.287.821,20	2.023.698,84	-11,54	-24,69
Titolo IV – Alienazione e Trasferimenti di Capitale	79.961,23	320.787,37	171.281,45	113.341,73	-33,83	-40,56
Titolo V – Assunzione di Prestiti	0,00	0,00	0,00	0,00	0,00	0,00
Di cui - Anticipazione di Cassa	0,00	0,00	0,00	0,00	0,00	0,00
- Mutui Passivi	0,00	0,00	0,00	0,00	0,00	0,00
Totale Entrate	2.821.786,30	3.352.298,80	2.459.102,65	2.137.040,57	-13,10	-25,74

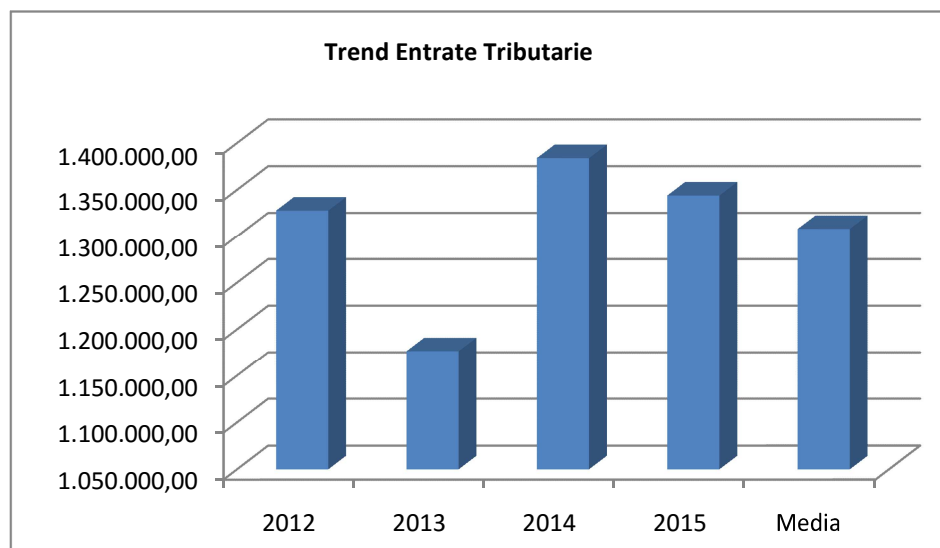


Relazione Conto Consuntivo 2015

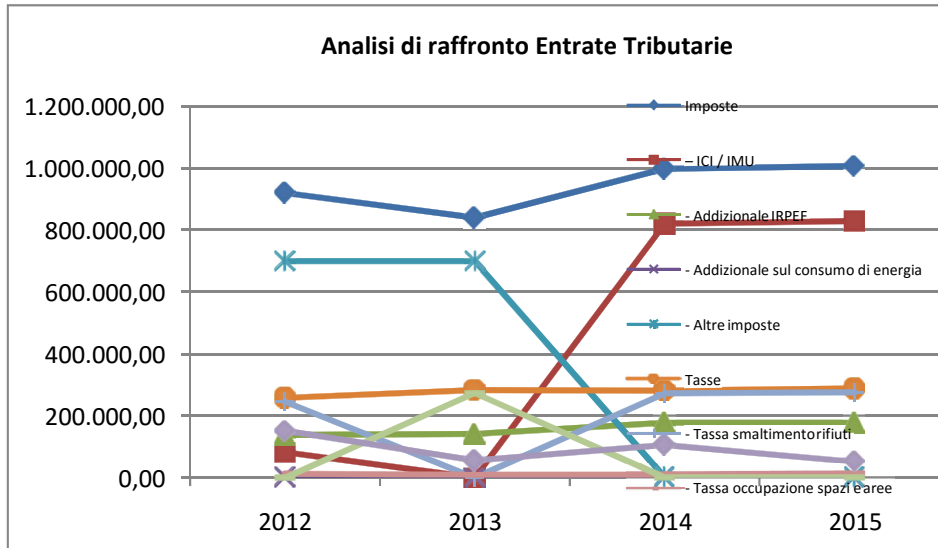
Descrizione / Note Aggiuntive

ANALISI ENTRATE TRIBUTARIE - QUADRIENNIO DAL 2012 AL 2015

Situazione su Accertato						
Conto del bilancio	2012	2013	2014	2015	% Scost. 2015/2014	% Scost. 2015/(Media 2012-2013-2014)
ENTRATE TRIBUTARIE						
Imposte	918.724,18	839.523,73	997.175,00	1.005.935,24	0,88	9,52
di cui – ICI / IMU	81.423,00	0,00	819.323,00	828.083,24	1,07	175,80
- Addizionale IRPEF	137.000,00	140.000,00	177.140,00	177.140,00	0,00	17,02
- Compartecipazione IRPEF	--	--	--	--	--	--
- Addizionale sul consumo di energia	1.756,73	773,73	0,00	0,00	0,00	-100,00
- Imposta provinciale di trascrizione	--	--	--	--	--	--
- Imposta sulle assicurazioni R.C. auto	--	--	--	--	--	--
- Altre imposte	698.544,45	698.750,00	712,00	712,00	0,00	-99,85
Tasse	257.888,46	282.643,95	281.534,26	287.407,55	2,09	4,88
di cui - Tassa smaltimento rifiuti	245.674,00	0,00	272.599,00	275.570,00	1,09	59,51
- Tassa occupazione spazi e aree	12.214,46	9.176,25	8.935,26	11.837,55	32,48	17,10
- Altre tasse	0,00	273.467,70	0,00	0,00	0,00	-100,00
Tributi speciali e altre entrate tribut. proprie	151.234,18	54.394,01	105.210,16	50.625,04	-51,88	-51,14
TOTALE GENERALE:	1.327.846,82	1.176.561,69	1.383.919,42	1.343.967,83	-2,89	3,69

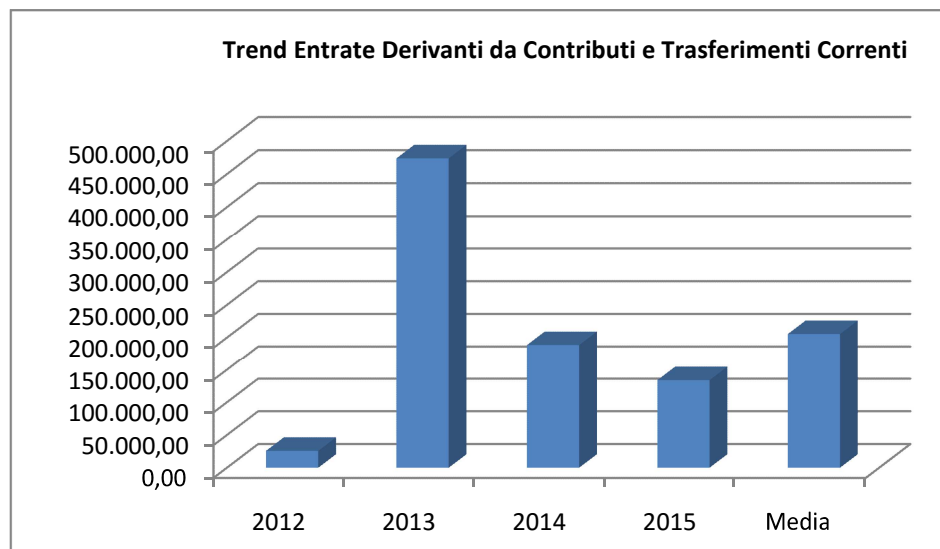


Relazione Conto Consuntivo 2015

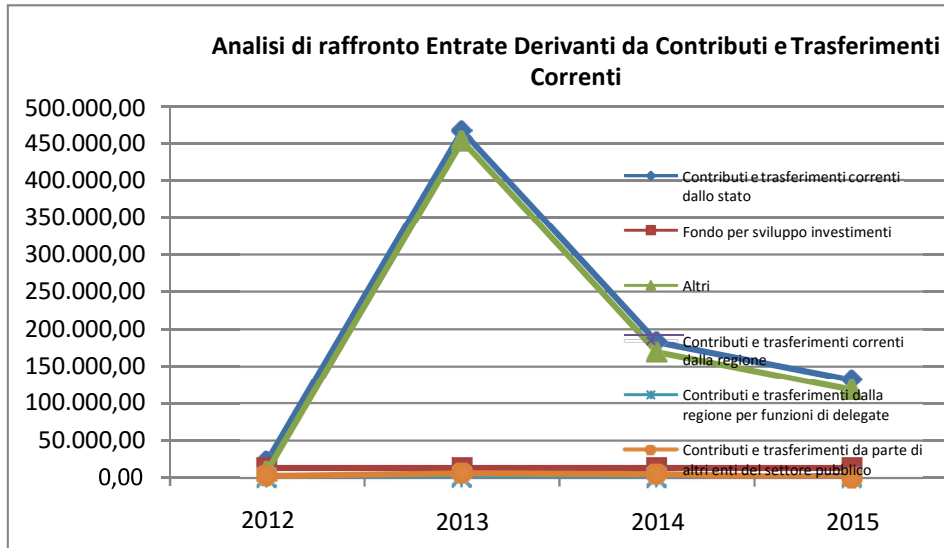


**ANALISI ENTRATE DERIVANTI DA CONTRIBUTI E TRASFERIMENTI CORRENTI -
QUADRIENNO DAL 2012 AL 2015**

Situazione su Accertato						
Conto del bilancio	2012	2013	2014	2015	% Scost. 2015/2014	% Scost. 2015/(Media 2012-2013-2014)
ENTRATE DERIVANTI DA CONTRIBUTI E TRASFERIMENTI CORRENTI DELLO STATO, DELLA REGIONE E DI ALTRI ENTI PUBBLICI						
Contributi e trasferimenti correnti dallo stato	22.297,38	466.225,72	182.745,27	131.582,16	-28,00	-41,19
di cui – Fondo ordinario	--	--	--	--	--	--
Fondo perequativo fiscalità locale	--	--	--	--	--	--
Fondo per sviluppo investimenti	13.468,44	13.468,44	13.468,61	13.415,74	-0,39	-0,39
Fondo consolidato	--	--	--	--	--	--
Fondo per funzioni trasferite	--	--	--	--	--	--
Altri	8.828,94	452.757,28	169.276,66	118.166,42	-30,19	-43,81
Contributi e trasferimenti correnti dalla regione	0,00	400,00	0,00	2.281,46	0,00	1.611,10
Contributi e trasferimenti dalla regione per funzioni di delegate	300,00	658,11	650,00	0,00	-100,00	-100,00
Contributi e trasferimenti da parte di organismi comunitari e internazionali	--	--	--	--	--	--
Contributi e trasferimenti da parte di altri enti del settore pubblico	3.200,00	6.500,00	5.271,29	0,00	-100,00	-100,00
di cui - Da province e città metropolitane	3.200,00	6.500,00	5.271,29	0,00	-100,00	-100,00
- Da comuni e da unioni di comuni	--	--	--	--	--	--
- Da comunità montane	--	--	--	--	--	--
- Da aziende sanitarie ed ospedaliere	--	--	--	--	--	--
- Da aziende di pubblici servizi	--	--	--	--	--	--
- Da altri enti del settore pubblico	--	--	--	--	--	--
TOTALE GENERALE:	25.797,38	473.783,83	188.666,56	133.863,62	-29,05	-41,65



Relazione Conto Consuntivo 2015



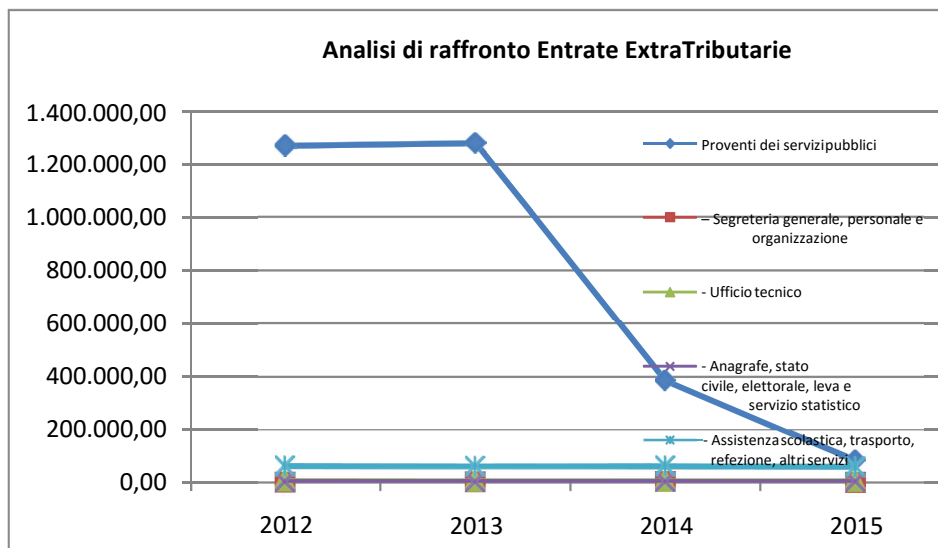
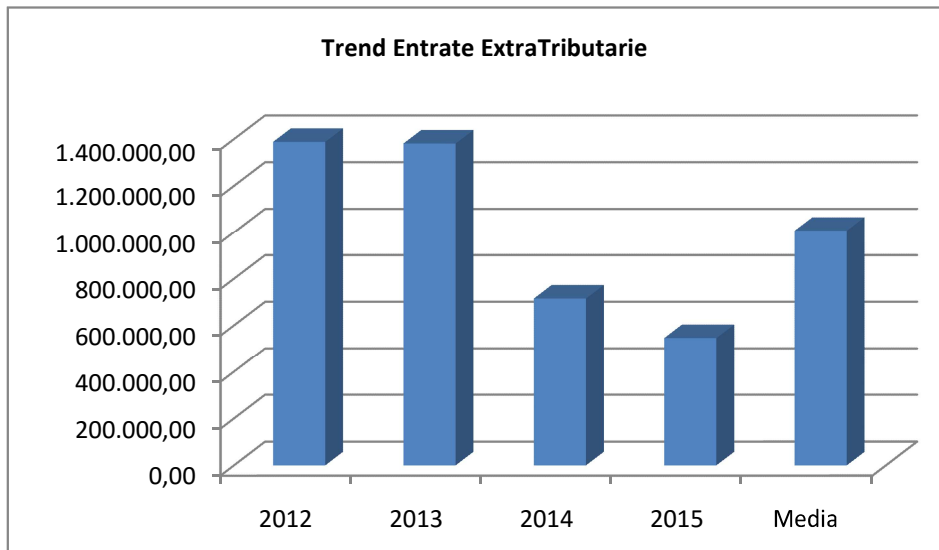
Descrizione / Note Aggiuntive

Relazione Conto Consuntivo 2015

ANALISI ENTRATE EXTRATRIBUTARIE - QUADRIENNIO DAL 2012 AL 2015

Situazione su Accertato						
Conto del bilancio	2012	2013	2014	2015	% Scost. 2015/2014	% Scost. 2015/(Media 2012-2013-2014)
ENTRATE EXTRATRIBUTARIE						
Proventi dei servizi pubblici	1.268.506,86	1.278.248,36	384.725,98	82.746,45	-78,49	-91,53
Di cui – Segreteria generale, personale e organizzazione	1.519,94	2.159,45	3.450,03	326,42	-90,54	-86,26
- Ufficio tecnico	5.077,00	3.029,00	3.205,00	3.205,00	0,00	-14,99
- Anagrafe, stato civile, elettorale, leva e servizio statistico	991,06	1.403,52	2.125,92	1.646,04	-22,57	9,24
- Uffici giudiziari	--	--	--	--	--	--
- Polizia Municipale – Risorse Generali	--	--	--	--	--	--
- Polizia Municipale – Risorse finalizzate codice della strada	--	--	--	--	--	--
- Scuola Materna	--	--	--	--	--	--
- Istruzione Elementare	--	--	--	--	--	--
- Istruzione Media	--	--	--	--	--	--
- Assistenza scolastica, trasporto, refezione, altri servizi	61.296,35	60.468,40	61.805,54	58.417,17	-5,48	-4,53
- Biblioteche, musei e pinacoteche	--	--	--	--	--	--
- Teatri, attività culturali e servizi diversi nel settore culturale	--	--	--	--	--	--
- Piscine comunali	--	--	--	--	--	--
- Stadio comunale, palazzo dello sport e altri impianti	--	--	--	--	--	--
- Manifestazioni diverse nel settore sportivo e ricreativo	--	--	--	--	--	--
- Servizi turistici	--	--	--	--	--	--
- Manifestazioni turistiche	--	--	--	--	--	--
- Viabilità, circolazione stradale e servizi connessi	--	--	--	--	--	--
- Trasporti pubblici locali e servizi connessi	--	--	--	--	--	--
- Urbanistica e gestione del territorio	--	--	--	--	--	--
- Edilizia residenziale pubblica locale e piani di edilizia economico popolare	--	--	--	--	--	--
- Servizio idrico integrato	--	--	--	--	--	--
- Servizio smaltimento rifiuti	--	--	--	--	--	--
- Asili nido, servizi per l'infanzia e per i minori	--	--	--	--	--	--
- Proventi servizi di prevenzione e riabilitazione	--	--	--	--	--	--
- Strutture residenziali e di ricovero per anziani	1.171.848,67	1.185.551,19	296.254,92	10,00	-100,00	-100,00
- Assistenza, beneficenza pubblica e servizi diversi alla persona	4.328,55	0,00	0,00	0,00	0,00	-100,00
- Servizio necroscopico e cimiteriale	813,30	1.000,00	1.000,00	1.000,00	0,00	6,64
- Altri proventi	22.631,99	24.636,80	16.884,57	18.141,82	7,45	-15,16
Proventi dei beni dell'ente	57.018,13	63.303,68	117.469,39	128.188,28	9,12	61,72
di cui - Fitti attivi / canoni / emissione Boc-Bop	10.650,04	15.269,42	65.255,72	83.831,91	28,47	175,84
- Rit. Personale / canoni concessioni spazi	3.110,00	3.630,00	7.160,00	6.862,00	-4,16	48,10
- Rimb. economato / titoli obbligazionari	43.258,09	44.404,26	45.053,67	37.494,37	-16,78	-15,25
Interessi su anticipazioni e crediti	1.089,47	943,21	130,40	330,53	153,47	-54,16
di cui - Da cassa depositi e prestiti	--	--	--	--	--	--
- Da altri enti del settore pubblico	--	--	--	--	--	--
- Da altri soggetti	1.089,47	943,21	130,40	330,53	153,47	-54,16
Utili netti delle aziende speciali e partecipate, dividendi di società	--	--	--	--	--	--
Proventi diversi	61.566,41	38.670,66	212.909,45	334.602,13	57,16	220,55
di cui - fitti attivi / canoni / emissione Boc-Bop	14.000,00	16.000,00	172.000,00	231.113,47	34,37	243,24
- Rimb. economato / titoli obbligazionari	47.566,41	22.670,66	40.909,45	103.488,66	152,97	179,33
TOTALE GENERALE:	1.388.180,87	1.381.165,91	715.235,22	545.867,39	-23,68	-53,00

Relazione Conto Consuntivo 2015

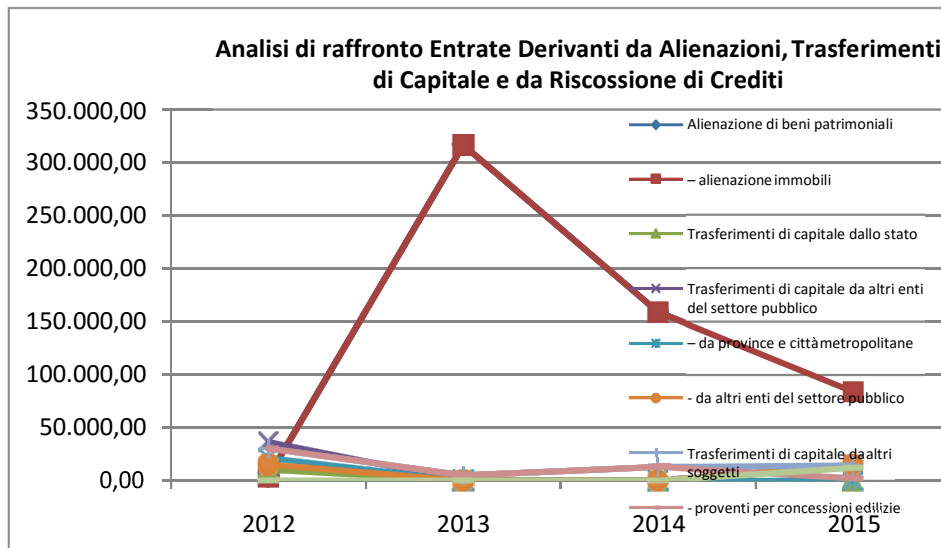
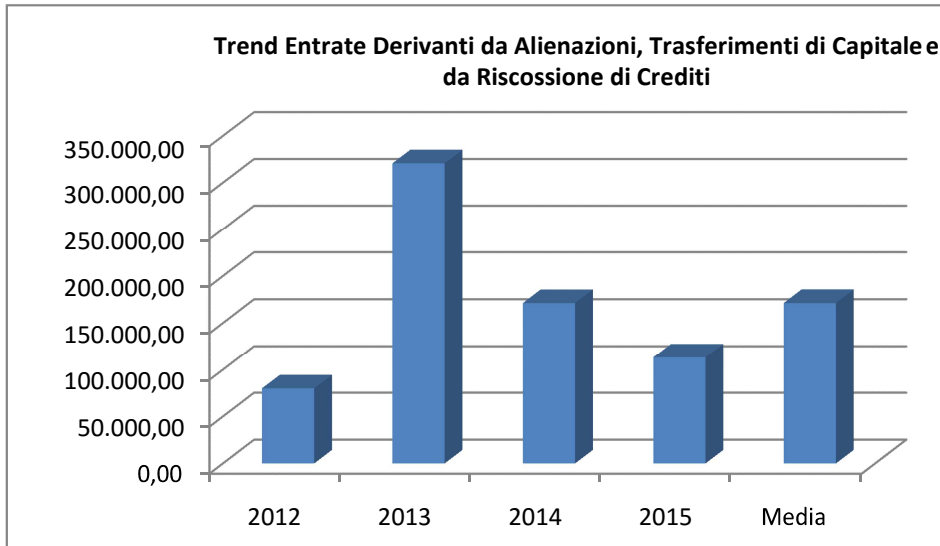


Relazione Conto Consuntivo 2015

QUADRIENNIO DAL 2012 AL 2015: ANALISI ENTRATE DERIVANTI DA ALIENAZIONI, DA TRASFERIMENTI DI CAPITALE E DA RISCOSSIONE DI CREDITI

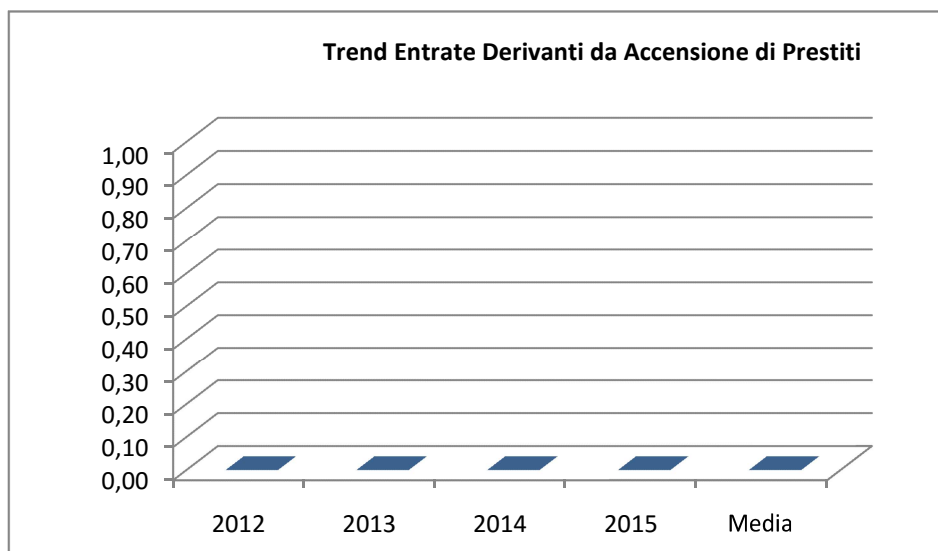
Situazione su Accertato						
Conto del bilancio	2012	2013	2014	2015	% Scost. 2015/2014	% Scost. 2015/(Media 2012-2013-2014)
ENTRATE DERIVANTI DA ALIENAZIONI, DA TRASFERIMENTI DI CAPITALE E DA RISCOSSIONE CREDITI						
Alienazione di beni patrimoniali	3.500,00	315.940,00	158.750,00	84.015,00	-47,08	-47,29
di cui – alienazione immobili	3.500,00	315.940,00	158.750,00	84.015,00	-47,08	-47,29
- alienazione mobili	--	--	--	--	--	--
- alienazione di titoli	--	--	--	--	--	--
Trasferimenti di capitale dallo stato	10.314,34	0,00	0,00	0,00	0,00	-100,00
Trasferimenti di capitale dalla regione	--	--	--	--	--	--
Trasferimenti di capitale da altri enti del settore pubblico	36.012,00	0,00	0,00	15.000,00	0,00	24,96
di cui – da province e città metropolitane	21.012,00	0,00	0,00	0,00	0,00	-100,00
- da comuni e da unioni di comuni	--	--	--	--	--	--
- da comunità montane	--	--	--	--	--	--
- da aziende sanitarie e ospedaliere	--	--	--	--	--	--
- da aziende di pubblici servizi	--	--	--	--	--	--
- da parte di organismi comun. e internaz.	--	--	--	--	--	--
- da altri enti del settore pubblico	15.000,00	0,00	0,00	15.000,00	0,00	200,00
Trasferimenti di capitale da altri soggetti	30.134,89	4.847,37	12.531,45	14.326,73	14,33	-9,54
di cui - proventi per concessioni edilizie	30.134,89	4.847,37	12.531,45	2.326,73	-81,43	-85,31
- da imprese	--	--	--	--	--	--
- da altri soggetti	0,00	0,00	0,00	12.000,00	0,00	0,00
Riscossione di crediti	--	--	--	--	--	--
di cui - da province e città metropolitane	--	--	--	--	--	--
- da comuni e da unioni di comuni	--	--	--	--	--	--
- da comunità montane	--	--	--	--	--	--
- da aziende sanitarie ed ospedaliere	--	--	--	--	--	--
- da aziende di pubblici servizi	--	--	--	--	--	--
- da altri enti del settore pubblico	--	--	--	--	--	--
- prelievi da conti bancari di deposito	--	--	--	--	--	--
- da imprese	--	--	--	--	--	--
- da altri soggetti	--	--	--	--	--	--
TOTALE GENERALE:	79.961,23	320.787,37	171.281,45	113.341,73	-33,83	-40,56

Relazione Conto Consuntivo 2015

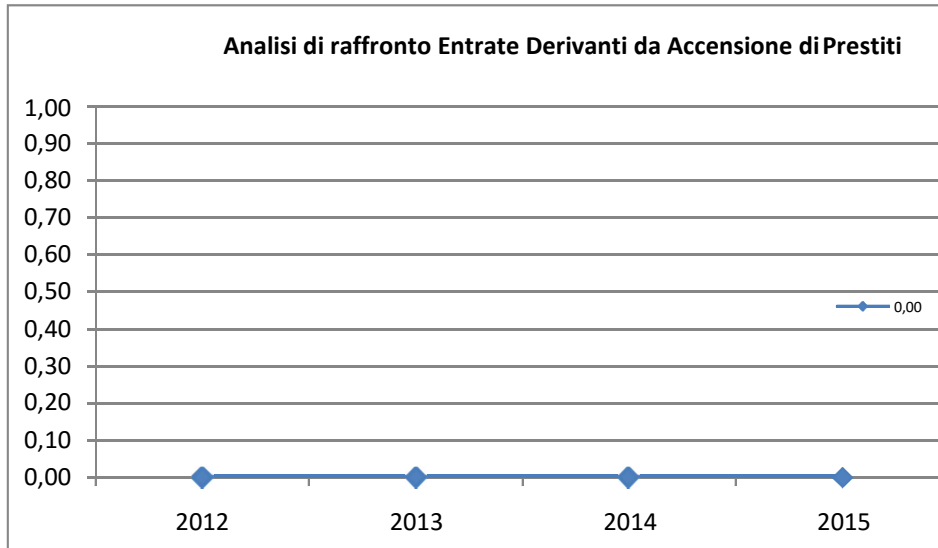


ANALISI ENTRATE DERIVANTI DA ACCENSIONI DI PRESTITI - QUADRIENNIO DAL 2012 AL 2015

Situazione su Accertato						
Conto del bilancio	2012	2013	2014	2015	% Scost. 2015/2014	% Scost. 2015/(Media 2012-2013-2014)
ENTRATE DERIVANTI DA ACCENSIONE DI PRESTITI						
Anticipazioni di cassa	--	--	--	--	--	--
Finanziamenti a breve termine	--	--	--	--	--	--
Assunzione di mutui e prestiti	--	--	--	--	--	--
di cui - Da cassa depositi e prestiti	--	--	--	--	--	--
- Da altri enti del settore pubblico	--	--	--	--	--	--
- Da altri soggetti	--	--	--	--	--	--
Emissione di prestiti obbligazionari	--	--	--	--	--	--
di cui - emissione Boc-Bop	--	--	--	--	--	--
- titoli obbligazionari	--	--	--	--	--	--
TOTALE GENERALE:	--	--	--	--	--	--



Relazione Conto Consuntivo 2015



Comune di Bianze'

Relazione al Rendiconto della Gestione

Esercizio 2015

Parte Spesa



LEGENDA SEZIONE SPESA

La spesa è rappresentata nella sua composizione per Titoli relativamente agli Impegni dell'anno di competenza evidenziandone gli scostamenti all'esercizio precedente e le medie degli scostamenti stessi nel quadriennio considerato.

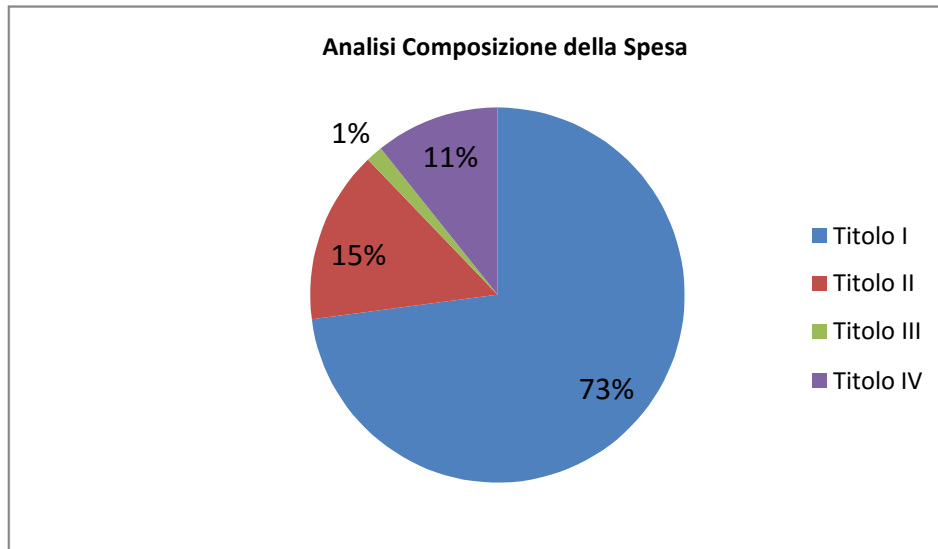
Le analisi si sviluppano nei seguenti tabulati:

- Composizione degli Impegni della spesa dell'anno corrente;
- Analisi Quadriennio degli Impegni per Titolo;
- Analisi Quadriennio degli Impegni per Intervento;
- Analisi Quadriennio degli Impegni per Funzione / Servizio / Interventi;
- Analisi degli Investimenti per Funzione
- Analisi degli Indebitamenti (quota interessi e quota in conto capitale)
- Analisi Riepilogativa dei Programmi in ordine agli Stanziamenti Iniziali e Definitivi con gli Scostamenti rispetto all'Impegnato e Pagato;
- Sviluppo delle Analisi per "Programmi", evidenziati nella precedente Analisi Riepilogativa di Sintesi;
- Analisi di accompagnamento per ciascun Programma in ordine al conseguimento degli obiettivi programmati, con l'evidenziazione dei risultati rispetto alle previsioni contenute nella Relazione Previsionale Programmatica (Controllo di Gestione e risultati macro e micro Attesi / Conseguiti)

ANALISI COMPOSIZIONE SPESA PER TITOLI ANNO 2015

Situazione su Impegnato

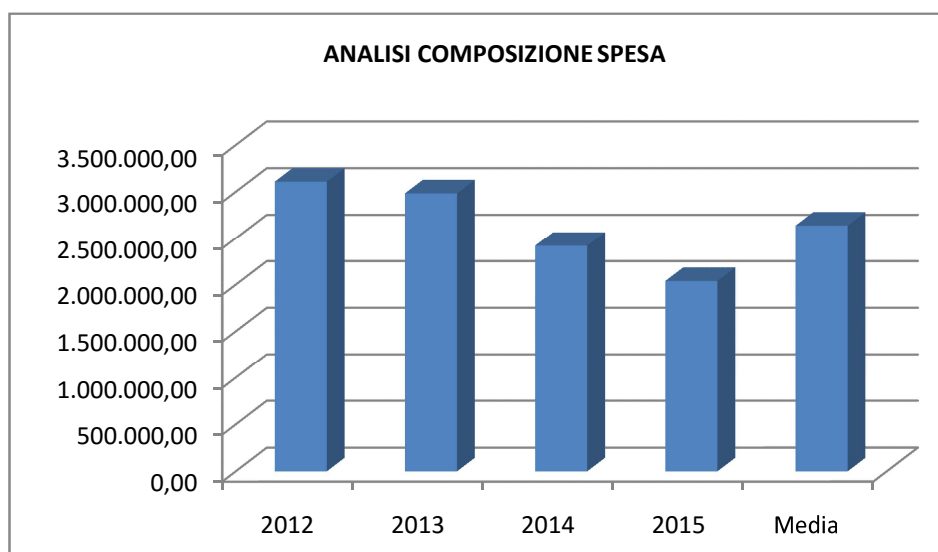
Spese	Impegni	% Incidenza
Titolo I Spese Correnti	1.666.978,88	72,95%
Titolo II Spese in Conto Capitale	339.432,48	14,86%
Titolo III Spese per Rimborso di Prestiti	33.576,76	1,47%
Titolo IV Spese per Servizi per Conto di Terzi	244.953,58	10,72%
Totale	2.284.941,70	100%



Descrizione / Note Aggiuntive

ANALISI COMPOSIZIONE SPESA (Totali Primi 3 Titoli)

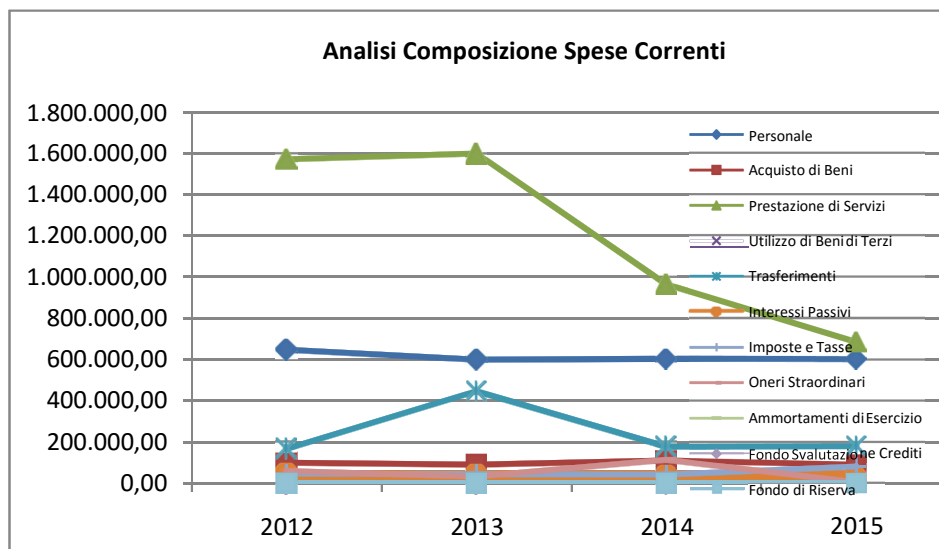
Situazione su Impegnato							
Conto del bilancio	2012	2013	2014	2015	% Scost. 2015/2014	% Scost. 2015/(Media 2012-2013-2014)	% Scost. 2015/2012
SPESE							
Titolo I – Spese Correnti	2.638.863,90	2.854.213,74	2.052.319,32	1.666.978,88	-18,78	-33,72	-36,83
Titolo II - Spese in Conto Capitale	404.640,57	61.166,31	50.554,37	339.432,48	571,42	97,21	-16,12
Titolo III – Rimborso di Prestiti	66.006,87	68.816,17	316.482,23	33.576,76	-89,39	-77,68	-49,13
Di cui - Anticipazione di Cassa	0,00	0,00	0,00	0,00	0,00	0,00	0,00
- Quota Capitale Mutui	66.006,87	68.816,17	316.482,23	33.576,76	-89,39	-77,68	-49,13
Totale Spese	3.109.511,34	2.984.196,22	2.419.355,92	2.039.988,12	-15,68	-28,11	-34,40
Totale Spese al Netto Anticipazione di Cassa	3.109.511,34	2.984.196,22	2.419.355,92	2.039.988,12	-15,68	-28,11	-34,40



Descrizione / Note Aggiuntive

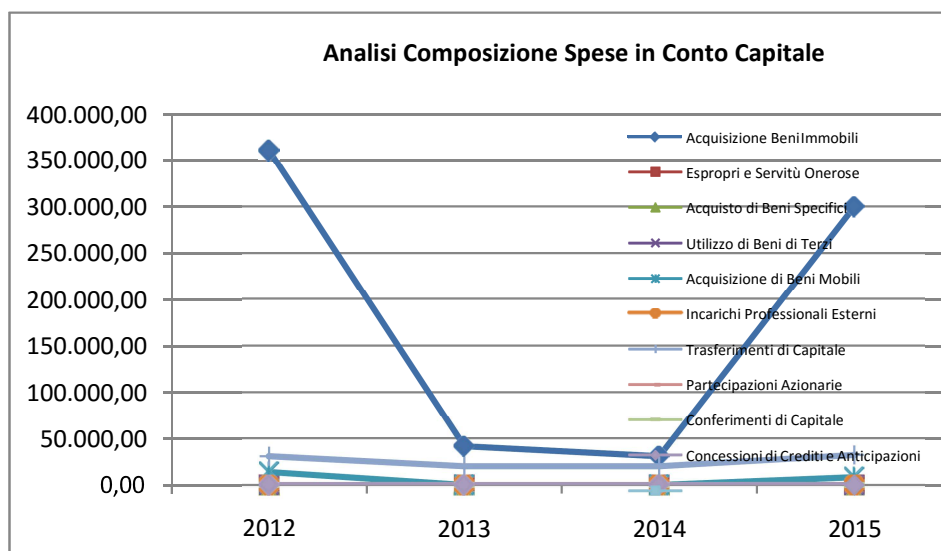
ANALISI COMPOSIZIONE SPESE PER INTERVENTO DAL 2012 AL 2015

Situazione su Impegnato						
Conto del bilancio	2012	2013	2014	2015	% Scost. 2015/2014	% Scost. 2015/(Media 2012-2013-2014)
Spese Correnti						
Personale	647.099,50	598.446,10	602.462,56	599.909,25	-0,42	-2,61
Acquisto di Beni	99.208,70	89.377,41	109.414,99	89.002,22	-18,66	-10,40
Prestazione di Servizi	1.569.607,02	1.597.096,88	964.646,23	683.242,85	-29,17	-50,39
Utilizzo di Beni di Terzi	5.945,08	5.972,27	5.947,38	2.721,80	-54,24	-54,29
Trasferimenti	166.835,29	445.992,25	176.242,92	178.795,92	1,45	-32,02
Interessi Passivi	45.820,36	42.171,55	38.769,00	28.087,86	-27,55	-33,53
Imposte e Tasse	46.222,55	43.790,59	42.228,94	80.978,27	91,76	83,70
Oneri Straordinari	58.125,40	31.366,69	112.607,30	4.240,71	-96,23	-93,71
Ammortamento di Esercizio	0,00	0,00	0,00	0,00	0,00	0,00
Fondo Svalutazione Crediti	0,00	0,00	0,00	0,00	0,00	0,00
Fondo di Riserva	0,00	0,00	0,00	0,00	0,00	0,00
TOTALE	2.638.863,90	2.854.213,74	2.052.319,32	1.666.978,88	-18,78	-33,72



Relazione Conto Consuntivo 2015

Conto del bilancio	2012	2013	2014	2015	% Scost. 2015/2014	% Scost. 2015/(Media 2012-2013-2014)
Spese in Conto Capitale						
Acquisizione di Beni Immobili	360.217,69	41.166,31	30.554,37	299.295,08	879,55	107,87
Espropri e Servitù Onerose	0,00	0,00	0,00	0,00	0,00	0,00
Acquisto di Beni Specifici	0,00	0,00	0,00	0,00	0,00	0,00
Utilizzo di Beni di Terzi	0,00	0,00	0,00	0,00	0,00	0,00
Acquisizione di Beni Mobili	13.672,88	0,00	0,00	8.137,40	0,00	78,54
Incarichi Professionali Esterni	0,00	0,00	0,00	0,00	0,00	0,00
Trasferimenti di Capitale	30.750,00	20.000,00	20.000,00	32.000,00	60,00	35,69
Partecipazioni Azionarie	0,00	0,00	0,00	0,00	0,00	0,00
Conferimenti di Capitale	0,00	0,00	0,00	0,00	0,00	0,00
Concessioni di Crediti e Anticipazioni	0,00	0,00	0,00	0,00	0,00	0,00
TOTALE	404.640,57	61.166,31	50.554,37	339.432,48	571,42	97,21



Descrizione / Note Aggiuntive

Relazione Conto Consuntivo 2015

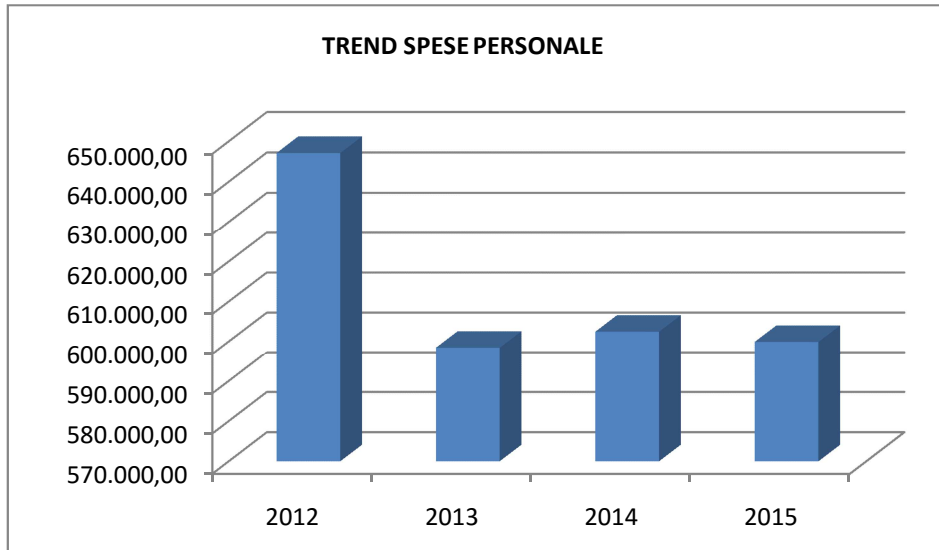
ANALISI SPESE x FUNZIONI / SERVIZI DAL 2012 AL 2015

Analisi Spese PERSONALE (Situazione su Impegnato)						
Conto del bilancio	2012	2013	2014	2015	% Scost. 2015/2014	% Scost. 2015/(Media 2012-2013-2014)
=====	Personale	Personale	Personale	Personale	Personale	Personale
FUNZIONI E SERVIZI						
FUNZ. GEN. DI AMMINISTRAZIONE, DI GESTIONE E DI CONTROLLO						
- Organi istituzionali, partecipazioni e decentramento	0,00	0,00	0,00	0,00	0,00	0,00
- Segreteria generale, personale e organizzazione	81.581,74	82.590,14	78.884,77	54.704,65	-30,65	-32,48
- Gestione economica, finanziaria, programmazione, provveditorato e controllo di gestione	43.430,97	43.206,71	53.172,09	74.322,48	39,78	59,48
- Gestione delle entrate tributarie e servizi fiscali	0,00	0,00	0,00	0,00	0,00	0,00
- Gestione dei beni demaniali e patrimoniali	0,00	0,00	0,00	0,00	0,00	0,00
- Ufficio tecnico	53.614,00	52.503,39	52.498,09	52.923,09	0,81	0,10
- Anagrafe, stato civile, elettorale, leva e servizio statistico	40.520,92	39.949,19	39.946,27	39.851,26	-0,24	-0,72
- Altri servizi generali	46.287,67	42.905,17	48.793,30	52.674,15	7,95	14,52
TOTALE:	265.435,30	261.154,60	273.294,52	274.475,63	0,43	2,94
FUNZ. RELATIVE ALLA GIUSTIZIA						
- Uffici giudiziari	0,00	0,00	0,00	0,00	0,00	0,00
- Casa circondariale e altri servizi	0,00	0,00	0,00	0,00	0,00	0,00
TOTALE:	0,00	0,00	0,00	0,00	0,00	0,00
FUNZ. DI POLIZIA LOCALE						
- Polizia municipale	67.262,21	66.160,14	66.159,70	66.078,35	-0,12	-0,67
- Polizia commerciale	0,00	0,00	0,00	0,00	0,00	0,00
- Polizia amministrativa	0,00	0,00	0,00	0,00	0,00	0,00
TOTALE:	67.262,21	66.160,14	66.159,70	66.078,35	-0,12	-0,67
FUNZ. DI ISTRUZIONE PUBBLICA						
- Scuola materna	0,00	0,00	0,00	0,00	0,00	0,00
- Istruzione elementare	0,00	0,00	0,00	0,00	0,00	0,00
- Istruzione media	0,00	0,00	0,00	0,00	0,00	0,00
- Istruzione secondaria superiore	0,00	0,00	0,00	0,00	0,00	0,00
- Assistenza scolastica, trasporto, refezione e altri servizi	27.144,98	27.152,80	27.152,85	27.079,98	-0,27	-0,26
TOTALE:	27.144,98	27.152,80	27.152,85	27.079,98	-0,27	-0,26
FUNZ. RELATIVE ALLA CULTURA ED AI BENI CULTURALI						
- Biblioteche, musei e pinacoteche	0,00	0,00	0,00	0,00	0,00	0,00
- Teatri, attività culturali e servizi diversi nel settore culturale	0,00	0,00	0,00	0,00	0,00	0,00
TOTALE:	0,00	0,00	0,00	0,00	0,00	0,00
FUNZ. NEL SETTORE SPORTIVO E RICREATIVO						
- Piscine comunali	0,00	0,00	0,00	0,00	0,00	0,00
- Stadio comunale, palazzo dello sport ed altri impianti	0,00	0,00	0,00	0,00	0,00	0,00
- Manifestazioni diverse nel settore sportivo e ricreativo	0,00	0,00	0,00	0,00	0,00	0,00
TOTALE:	0,00	0,00	0,00	0,00	0,00	0,00
FUNZ. NEL CAMPO DEL TURISMO						
- Servizi turistici	0,00	0,00	0,00	0,00	0,00	0,00
- Manifestazioni turistiche	0,00	0,00	0,00	0,00	0,00	0,00
TOTALE:	0,00	0,00	0,00	0,00	0,00	0,00
FUNZ. NEL CAMPO DELLA VIABILITA' E DEI TRASPORTI						
- Viabilità, circolazione stradale e servizi connessi	26.774,43	26.769,01	26.784,95	26.711,77	-0,27	-0,24

Relazione Conto Consuntivo 2015

- Illuminazione pubblica e servizi connessi	0,00	0,00	0,00	0,00	0,00	0,00
- Trasporti pubblici locali e servizi connessi	0,00	0,00	0,00	0,00	0,00	0,00
TOTALE:	26.774,43	26.769,01	26.784,95	26.711,77	-0,27	-0,24
FUNZ. RIGUARDANTI LA GESTIONE DEL TERRITORIO E AMBIENTE						
- Urbanistica e gestione del territorio	0,00	0,00	0,00	0,00	0,00	0,00
- Edilizia residenziale pubblica locale e piani di edilizia economico-popolare	0,00	0,00	0,00	0,00	0,00	0,00
- Servizio di protezione civile	0,00	0,00	0,00	0,00	0,00	0,00
- Servizio idrico integrato	0,00	0,00	0,00	0,00	0,00	0,00
- Servizio smaltimento rifiuti	0,00	0,00	0,00	0,00	0,00	0,00
- Parchi e servizi per la tutela ambientale del verde, altri servizi relativi al territorio ed all'ambiente	0,00	0,00	0,00	0,00	0,00	0,00
TOTALE:	0,00	0,00	0,00	0,00	0,00	0,00
FUNZ. NEL SETTORE SOCIALE						
- Asili nido, servizi per l'infanzia e per i minori	0,00	0,00	0,00	0,00	0,00	0,00
- Servizi di prevenzione e riabilitazione	0,00	0,00	0,00	0,00	0,00	0,00
- Strutture residenziali e di ricovero per anziani	244.691,77	206.023,03	182.941,27	178.364,29	-2,50	-15,55
- Assistenza, beneficenza pubblica e servizi diversi alla persona	0,00	0,00	0,00	0,00	0,00	0,00
- Servizio necroscopico e cimiteriale	15.790,81	11.186,52	26.129,27	27.199,23	4,09	53,65
TOTALE:	260.482,58	217.209,55	209.070,54	205.563,52	-1,68	-10,20
FUNZ. NEL CAMPO DELLO SVILUPPO ECONOMICO						
- Affissioni e pubblicità	0,00	0,00	0,00	0,00	0,00	0,00
- Fiere, mercati e servizi connessi	0,00	0,00	0,00	0,00	0,00	0,00
- Mattatoio e servizi connessi	0,00	0,00	0,00	0,00	0,00	0,00
- Servizi relativi all'industria	0,00	0,00	0,00	0,00	0,00	0,00
- Servizi relativi al commercio	0,00	0,00	0,00	0,00	0,00	0,00
- Servizi relativi all'artigianato	0,00	0,00	0,00	0,00	0,00	0,00
- Servizi relativi all'agricoltura	0,00	0,00	0,00	0,00	0,00	0,00
TOTALE:	0,00	0,00	0,00	0,00	0,00	0,00
FUNZ. RELATIVE A SERVIZI PRODUTTIVI						
- Distribuzione gas	0,00	0,00	0,00	0,00	0,00	0,00
- Centrale del latte	0,00	0,00	0,00	0,00	0,00	0,00
- Distribuzione energia elettrica	0,00	0,00	0,00	0,00	0,00	0,00
- Teleriscaldamento	0,00	0,00	0,00	0,00	0,00	0,00
- Farmacie	0,00	0,00	0,00	0,00	0,00	0,00
- Altri servizi produttivi	0,00	0,00	0,00	0,00	0,00	0,00
TOTALE:	0,00	0,00	0,00	0,00	0,00	0,00
TOTALE GENERALE:	647.099,50	598.446,10	602.462,56	599.909,25	-0,42	-2,61

Relazione Conto Consuntivo 2015



Relazione Conto Consuntivo 2015

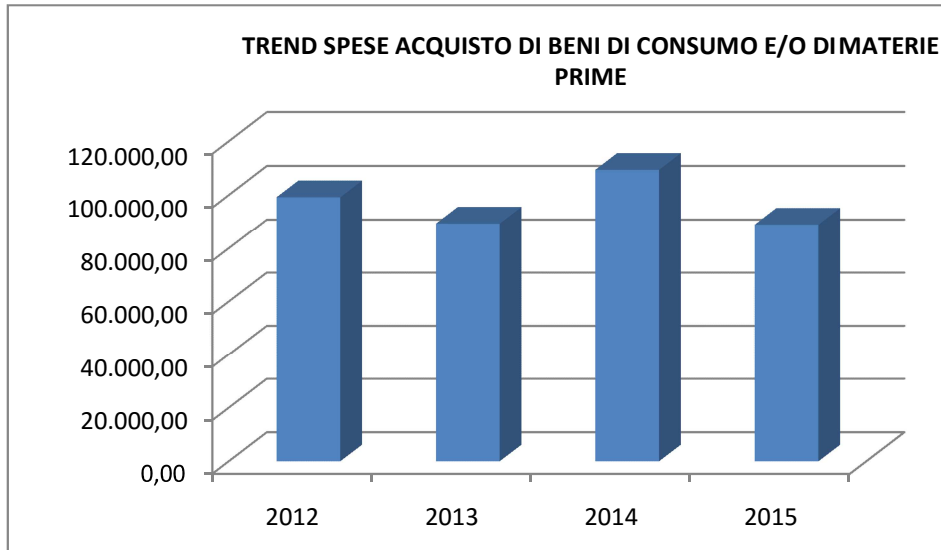
ANALISI SPESE x FUNZIONI / SERVIZI DAL 2012 AL 2015

Analisi Spese ACQUISTO DI BENI DI CONSUMO E/O DI MATERIE PRIME (Situazione su Impegnato)						
Conto del bilancio	2012	2013	2014	2015	% Scost. 2015/2014	% Scost. 2015/(Media 2012-2013-2014)
=====						
FUNZIONI E SERVIZI	Acquisto di beni di consumo e/o di materie prime	Acquisto di beni di consumo e/o di materie prime	Acquisto di beni di consumo e/o di materie prime	Acquisto di beni di consumo e/o di materie prime	Acquisto di beni di consumo e/o di materie prime	Acquisto di beni di consumo e/o di materie prime
FUNZ. GEN. DI AMMINISTRAZIONE, DI GESTIONE E DI CONTROLLO						
- Organi istituzionali, partecipazioni e decentramento	177,60	80,01	246,59	0,00	-100,00	-100,00
- Segreteria generale, personale e organizzazione	8.451,70	8.736,04	4.847,43	8.626,69	77,96	17,45
- Gestione economica, finanziaria, programmazione, provveditorato e controllo di gestione	262,82	489,28	261,70	1.670,45	538,31	394,31
- Gestione delle entrate tributarie e servizi fiscali	0,00	0,00	0,00	0,00	0,00	0,00
- Gestione dei beni demaniali e patrimoniali	13.680,62	13.479,22	26.291,79	8.293,77	-68,45	-53,45
- Ufficio tecnico	964,66	3.000,00	2.478,40	1.100,62	-55,59	-48,75
- Anagrafe, stato civile, elettorale, leva e servizio statistico	1.048,58	1.048,04	1.381,63	1.354,18	-1,99	16,80
- Altri servizi generali	270,85	804,72	999,03	212,36	-78,74	-69,29
TOTALE:	24.856,83	27.637,31	36.506,57	21.258,07	-41,77	-28,34
FUNZ. RELATIVE ALLA GIUSTIZIA						
- Uffici giudiziari	0,00	0,00	0,00	0,00	0,00	0,00
- Casa circondariale e altri servizi	0,00	0,00	0,00	0,00	0,00	0,00
TOTALE:	0,00	0,00	0,00	0,00	0,00	0,00
FUNZ. DI POLIZIA LOCALE						
- Polizia municipale	2.524,93	2.394,77	2.983,28	5.047,90	69,21	91,62
- Polizia commerciale	0,00	0,00	0,00	0,00	0,00	0,00
- Polizia amministrativa	0,00	0,00	0,00	0,00	0,00	0,00
TOTALE:	2.524,93	2.394,77	2.983,28	5.047,90	69,21	91,62
FUNZ. DI ISTRUZIONE PUBBLICA						
- Scuola materna	0,00	0,00	0,00	0,00	0,00	0,00
- Istruzione elementare	2.866,70	2.678,09	1.893,73	2.791,86	47,43	12,60
- Istruzione media	3.000,00	0,00	0,00	0,00	0,00	-100,00
- Istruzione secondaria superiore	0,00	0,00	0,00	0,00	0,00	0,00
- Assistenza scolastica, trasporto, refezione e altri servizi	31.633,51	27.824,84	31.395,78	31.257,83	-0,44	3,21
TOTALE:	37.500,21	30.502,93	33.289,51	34.049,69	2,28	0,85
FUNZ. RELATIVE ALLA CULTURA ED AI BENI CULTURALI						
- Biblioteche, musei e pinacoteche	1.870,19	1.710,87	1.939,24	2.702,61	39,36	46,87
- Teatri, attività culturali e servizi diversi nel settore culturale	0,00	0,00	0,00	0,00	0,00	0,00
TOTALE:	1.870,19	1.710,87	1.939,24	2.702,61	39,36	46,87
FUNZ. NEL SETTORE SPORTIVO E RICREATIVO						
- Piscine comunali	0,00	0,00	0,00	0,00	0,00	0,00
- Stadio comunale, palazzo dello sport ed altri impianti	0,00	0,00	0,00	0,00	0,00	0,00
- Manifestazioni diverse nel settore sportivo e ricreativo	0,00	0,00	0,00	0,00	0,00	0,00
TOTALE:	0,00	0,00	0,00	0,00	0,00	0,00
FUNZ. NEL CAMPO DEL TURISMO						
- Servizi turistici	0,00	0,00	0,00	0,00	0,00	0,00
- Manifestazioni turistiche	0,00	0,00	0,00	0,00	0,00	0,00
TOTALE:	0,00	0,00	0,00	0,00	0,00	0,00
FUNZ. NEL CAMPO DELLA VIABILITA' E DEI TRASPORTI						

Relazione Conto Consuntivo 2015

- Viabilità, circolazione stradale e servizi connessi	8.083,22	6.702,26	17.836,39	7.352,14	-58,78	-32,39
- Illuminazione pubblica e servizi connessi	0,00	0,00	0,00	0,00	0,00	0,00
- Trasporti pubblici locali e servizi connessi	0,00	0,00	0,00	0,00	0,00	0,00
TOTALE:	8.083,22	6.702,26	17.836,39	7.352,14	-58,78	-32,39
FUNZ. RIGUARDANTI LA GESTIONE DEL TERRITORIO E AMBIENTE						
- Urbanistica e gestione del territorio	0,00	0,00	0,00	0,00	0,00	0,00
- Edilizia residenziale pubblica locale e piani di edilizia economico-popolare	0,00	0,00	0,00	0,00	0,00	0,00
- Servizio di protezione civile	2.988,96	1.999,80	998,80	129,25	-87,06	-93,52
- Servizio idrico integrato	0,00	0,00	0,00	0,00	0,00	0,00
- Servizio smaltimento rifiuti	0,00	0,00	0,00	0,00	0,00	0,00
- Parchi e servizi per la tutela ambientale del verde, altri servizi relativi al territorio ed all'ambiente	863,41	150,60	5.218,67	7.461,46	42,98	259,15
TOTALE:	3.852,37	2.150,40	6.217,47	7.590,71	22,09	86,35
FUNZ. NEL SETTORE SOCIALE						
- Asili nido, servizi per l'infanzia e per i minori	0,00	0,00	0,00	0,00	0,00	0,00
- Servizi di prevenzione e riabilitazione	0,00	0,00	0,00	0,00	0,00	0,00
- Strutture residenziali e di ricovero per anziani	10.169,60	11.311,82	475,19	0,00	-100,00	-100,00
- Assistenza, beneficenza pubblica e servizi diversi alla persona	9.999,54	6.967,05	9.485,89	9.999,85	5,42	13,41
- Servizio necroscopico e cimiteriale	351,81	0,00	681,45	1.001,25	46,93	190,71
TOTALE:	20.520,95	18.278,87	10.642,53	11.001,10	3,37	-33,25
FUNZ. NEL CAMPO DELLO SVILUPPO ECONOMICO						
- Affissioni e pubblicità	0,00	0,00	0,00	0,00	0,00	0,00
- Fiere, mercati e servizi connessi	0,00	0,00	0,00	0,00	0,00	0,00
- Mattatoio e servizi connessi	0,00	0,00	0,00	0,00	0,00	0,00
- Servizi relativi all'industria	0,00	0,00	0,00	0,00	0,00	0,00
- Servizi relativi al commercio	0,00	0,00	0,00	0,00	0,00	0,00
- Servizi relativi all'artigianato	0,00	0,00	0,00	0,00	0,00	0,00
- Servizi relativi all'agricoltura	0,00	0,00	0,00	0,00	0,00	0,00
TOTALE:	0,00	0,00	0,00	0,00	0,00	0,00
FUNZ. RELATIVE A SERVIZI PRODUTTIVI						
- Distribuzione gas	0,00	0,00	0,00	0,00	0,00	0,00
- Centrale del latte	0,00	0,00	0,00	0,00	0,00	0,00
- Distribuzione energia elettrica	0,00	0,00	0,00	0,00	0,00	0,00
- Teleriscaldamento	0,00	0,00	0,00	0,00	0,00	0,00
- Farmacie	0,00	0,00	0,00	0,00	0,00	0,00
- Altri servizi produttivi	0,00	0,00	0,00	0,00	0,00	0,00
TOTALE:	0,00	0,00	0,00	0,00	0,00	0,00
TOTALE GENERALE:	99.208,70	89.377,41	109.414,99	89.002,22	-18,66	-10,40

Relazione Conto Consuntivo 2015



Relazione Conto Consuntivo 2015

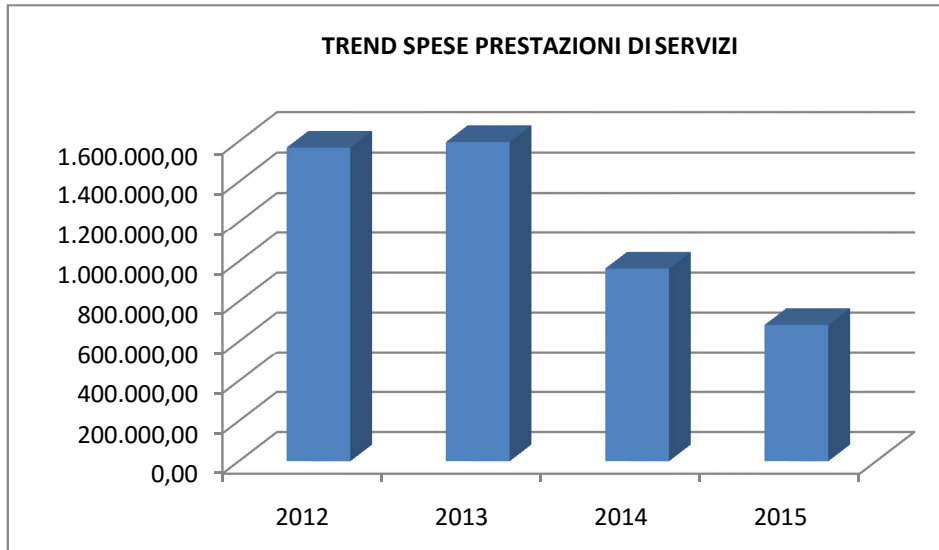
ANALISI SPESE x FUNZIONI / SERVIZI DAL 2012 AL 2015

Analisi Spese PRESTAZIONI DI SERVIZI (Situazione su Impegnato)						
Conto del bilancio	2012	2013	2014	2015	% Scost. 2015/2014	% Scost. 2015/(Media 2012-2013-2014)
=====	Prestazioni di servizi	Prestazioni di servizi	Prestazioni di servizi	Prestazioni di servizi	Prestazioni di servizi	Prestazioni di servizi
FUNZIONI E SERVIZI						
FUNZ. GEN. DI AMMINISTRAZIONE, DI GESTIONE E DI CONTROLLO						
- Organi istituzionali, partecipazioni e decentramento	32.747,30	31.496,80	27.257,91	24.254,70	-11,02	-20,48
- Segreteria generale, personale e organizzazione	41.369,09	52.944,41	39.203,52	35.214,12	-10,18	-20,88
- Gestione economica, finanziaria, programmazione, provveditorato e controllo di gestione	8.269,42	7.911,71	7.013,99	7.771,61	10,80	0,52
- Gestione delle entrate tributarie e servizi fiscali	33.988,96	8.940,33	2.885,34	73,98	-97,44	-99,52
- Gestione dei beni demaniali e patrimoniali	145.947,44	144.680,31	180.088,22	125.440,58	-30,34	-20,05
- Ufficio tecnico	4.604,38	3.252,84	10.657,92	12.688,00	19,05	105,58
- Anagrafe, stato civile, elettorale, leva e servizio statistico	1.444,60	960,60	2.027,26	949,95	-53,14	-35,71
- Altri servizi generali	1.300,00	1.317,60	1.659,20	2.000,01	20,54	40,29
TOTALE:	269.671,19	251.504,60	270.793,36	208.392,95	-23,04	-21,06
FUNZ. RELATIVE ALLA GIUSTIZIA						
- Uffici giudiziari	0,00	0,00	0,00	0,00	0,00	0,00
- Casa circondariale e altri servizi	0,00	0,00	0,00	0,00	0,00	0,00
TOTALE:	0,00	0,00	0,00	0,00	0,00	0,00
FUNZ. DI POLIZIA LOCALE						
- Polizia municipale	1.479,12	1.795,26	1.024,22	1.051,23	2,64	-26,63
- Polizia commerciale	0,00	0,00	0,00	0,00	0,00	0,00
- Polizia amministrativa	0,00	0,00	0,00	0,00	0,00	0,00
TOTALE:	1.479,12	1.795,26	1.024,22	1.051,23	2,64	-26,63
FUNZ. DI ISTRUZIONE PUBBLICA						
- Scuola materna	7.934,37	0,00	0,00	7.922,35	0,00	199,55
- Istruzione elementare	8.166,20	7.077,10	9.254,80	19.486,91	110,56	138,63
- Istruzione media	3.000,00	1.318,90	1.859,69	9.087,34	388,65	341,23
- Istruzione secondaria superiore	0,00	0,00	0,00	0,00	0,00	0,00
- Assistenza scolastica, trasporto, refezione e altri servizi	46.815,45	41.253,79	34.187,76	27.071,16	-20,82	-33,57
TOTALE:	65.916,02	49.649,79	45.302,25	63.567,76	40,32	18,55
FUNZ. RELATIVE ALLA CULTURA ED AI BENI CULTURALI						
- Biblioteche, musei e pinacoteche	0,00	0,00	0,00	732,63	0,00	0,00
- Teatri, attività culturali e servizi diversi nel settore culturale	0,00	0,00	0,00	0,00	0,00	0,00
TOTALE:	0,00	0,00	0,00	732,63	0,00	0,00
FUNZ. NEL SETTORE SPORTIVO E RICREATIVO						
- Piscine comunali	0,00	0,00	0,00	0,00	0,00	0,00
- Stadio comunale, palazzo dello sport ed altri impianti	1.000,00	292,82	0,00	6.797,53	0,00	1.477,37
- Manifestazioni diverse nel settore sportivo e ricreativo	0,00	0,00	0,00	0,00	0,00	0,00
TOTALE:	1.000,00	292,82	0,00	6.797,53	0,00	1.477,37
FUNZ. NEL CAMPO DEL TURISMO						
- Servizi turistici	0,00	0,00	0,00	0,00	0,00	0,00
- Manifestazioni turistiche	0,00	0,00	0,00	0,00	0,00	0,00
TOTALE:	0,00	0,00	0,00	0,00	0,00	0,00
FUNZ. NEL CAMPO DELLA VIABILITA' E DEI TRASPORTI						
- Viabilità, circolazione stradale e servizi connessi	24.976,30	26.893,25	14.000,00	10.999,99	-21,43	-49,90

Relazione Conto Consuntivo 2015

- Illuminazione pubblica e servizi connessi	80.000,00	81.500,00	103.000,00	94.417,86	-8,33	7,09
- Trasporti pubblici locali e servizi connessi	0,00	0,00	0,00	0,00	0,00	0,00
TOTALE:	104.976,30	108.393,25	117.000,00	105.417,85	-9,90	-4,27
FUNZ. RIGUARDANTI LA GESTIONE DEL TERRITORIO E AMBIENTE						
- Urbanistica e gestione del territorio	0,00	377,52	0,00	0,00	0,00	-100,00
- Edilizia residenziale pubblica locale e piani di edilizia economico-popolare	0,00	0,00	0,00	0,00	0,00	0,00
- Servizio di protezione civile	0,00	0,00	200,00	203,30	1,65	204,95
- Servizio idrico integrato	0,00	0,00	0,00	0,00	0,00	0,00
- Servizio smaltimento rifiuti	223.023,64	211.455,48	231.352,81	228.573,54	-1,20	2,99
- Parchi e servizi per la tutela ambientale del verde, altri servizi relativi al territorio ed all'ambiente	11.552,47	11.994,06	14.239,50	9.315,70	-34,58	-26,04
TOTALE:	234.576,11	223.827,06	245.792,31	238.092,54	-3,13	1,43
FUNZ. NEL SETTORE SOCIALE						
- Asili nido, servizi per l'infanzia e per i minori	3.685,00	2.805,00	3.247,20	2.900,80	-10,67	-10,63
- Servizi di prevenzione e riabilitazione	0,00	0,00	0,00	0,00	0,00	0,00
- Strutture residenziali e di ricovero per anziani	881.247,48	951.762,51	278.570,97	55.256,07	-80,16	-92,15
- Assistenza, beneficenza pubblica e servizi diversi alla persona	6.178,55	874,83	359,00	0,00	-100,00	-100,00
- Servizio necroscopico e cimiteriale	0,00	3.361,36	1.213,90	185,59	-84,71	-87,83
TOTALE:	891.111,03	958.803,70	283.391,07	58.342,46	-79,41	-91,80
FUNZ. NEL CAMPO DELLO SVILUPPO ECONOMICO						
- Affissioni e pubblicità	0,00	0,00	0,00	0,00	0,00	0,00
- Fiere, mercati e servizi connessi	0,00	0,00	0,00	0,00	0,00	0,00
- Mattatoio e servizi connessi	0,00	0,00	0,00	0,00	0,00	0,00
- Servizi relativi all'industria	0,00	0,00	0,00	0,00	0,00	0,00
- Servizi relativi al commercio	877,25	2.830,40	1.343,02	847,90	-36,87	-49,64
- Servizi relativi all'artigianato	0,00	0,00	0,00	0,00	0,00	0,00
- Servizi relativi all'agricoltura	0,00	0,00	0,00	0,00	0,00	0,00
TOTALE:	877,25	2.830,40	1.343,02	847,90	-36,87	-49,64
FUNZ. RELATIVE A SERVIZI PRODUTTIVI						
- Distribuzione gas	0,00	0,00	0,00	0,00	0,00	0,00
- Centrale del latte	0,00	0,00	0,00	0,00	0,00	0,00
- Distribuzione energia elettrica	0,00	0,00	0,00	0,00	0,00	0,00
- Teleriscaldamento	0,00	0,00	0,00	0,00	0,00	0,00
- Farmacie	0,00	0,00	0,00	0,00	0,00	0,00
- Altri servizi produttivi	0,00	0,00	0,00	0,00	0,00	0,00
TOTALE:	0,00	0,00	0,00	0,00	0,00	0,00
TOTALE GENERALE:	1.569.607,02	1.597.096,88	964.646,23	683.242,85	-29,17	-50,39

Relazione Conto Consuntivo 2015



Descrizione / Note Aggiuntive

Relazione Conto Consuntivo 2015

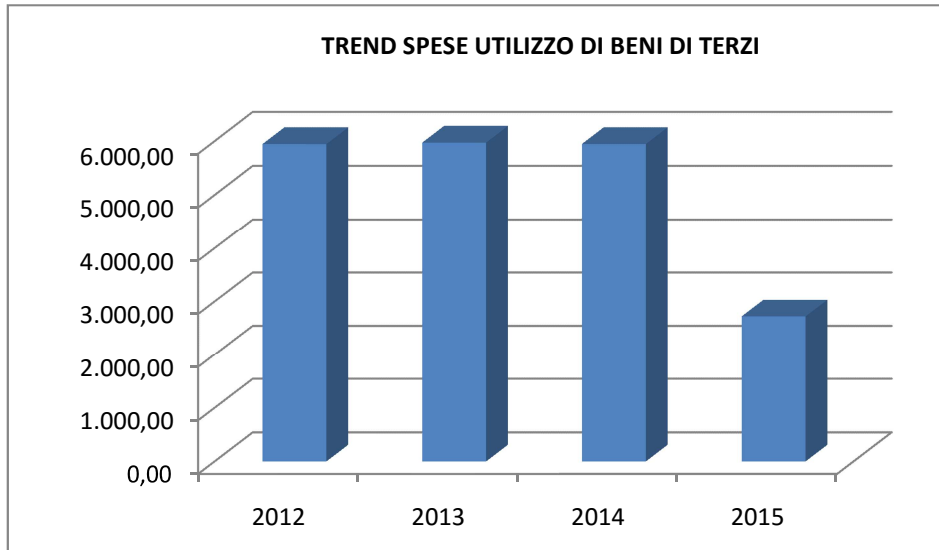
ANALISI SPESE x FUNZIONI / SERVIZI DAL 2012 AL 2015

Analisi Spese UTILIZZO DI BENI DI TERZI (Situazione su Impegnato)						
Conto del bilancio	2012	2013	2014	2015	% Scost. 2015/2014	% Scost. 2015/(Media 2012-2013-2014)
=====	Utilizzo di beni di terzi	Utilizzo di beni di terzi	Utilizzo di beni di terzi	Utilizzo di beni di terzi	Utilizzo di beni di terzi	Utilizzo di beni di terzi
FUNZIONI E SERVIZI						
FUNZ. GEN. DI AMMINISTRAZIONE, DI GESTIONE E DI CONTROLLO						
- Organi istituzionali, partecipazioni e decentramento	0,00	0,00	0,00	0,00	0,00	0,00
- Segreteria generale, personale e organizzazione	0,00	0,00	0,00	0,00	0,00	0,00
- Gestione economica, finanziaria, programmazione, provveditorato e controllo di gestione	0,00	0,00	0,00	0,00	0,00	0,00
- Gestione delle entrate tributarie e servizi fiscali	0,00	0,00	0,00	0,00	0,00	0,00
- Gestione dei beni demaniali e patrimoniali	5.945,08	5.972,27	5.947,38	2.721,80	-54,24	-54,29
- Ufficio tecnico	0,00	0,00	0,00	0,00	0,00	0,00
- Anagrafe, stato civile, elettorale, leva e servizio statistico	0,00	0,00	0,00	0,00	0,00	0,00
- Altri servizi generali	0,00	0,00	0,00	0,00	0,00	0,00
TOTALE:	5.945,08	5.972,27	5.947,38	2.721,80	-54,24	-54,29
FUNZ. RELATIVE ALLA GIUSTIZIA						
- Uffici giudiziari	0,00	0,00	0,00	0,00	0,00	0,00
- Casa circondariale e altri servizi	0,00	0,00	0,00	0,00	0,00	0,00
TOTALE:	0,00	0,00	0,00	0,00	0,00	0,00
FUNZ. DI POLIZIA LOCALE						
- Polizia municipale	0,00	0,00	0,00	0,00	0,00	0,00
- Polizia commerciale	0,00	0,00	0,00	0,00	0,00	0,00
- Polizia amministrativa	0,00	0,00	0,00	0,00	0,00	0,00
TOTALE:	0,00	0,00	0,00	0,00	0,00	0,00
FUNZ. DI ISTRUZIONE PUBBLICA						
- Scuola materna	0,00	0,00	0,00	0,00	0,00	0,00
- Istruzione elementare	0,00	0,00	0,00	0,00	0,00	0,00
- Istruzione media	0,00	0,00	0,00	0,00	0,00	0,00
- Istruzione secondaria superiore	0,00	0,00	0,00	0,00	0,00	0,00
- Assistenza scolastica, trasporto, refezione e altri servizi	0,00	0,00	0,00	0,00	0,00	0,00
TOTALE:	0,00	0,00	0,00	0,00	0,00	0,00
FUNZ. RELATIVE ALLA CULTURA ED AI BENI CULTURALI						
- Biblioteche, musei e pinacoteche	0,00	0,00	0,00	0,00	0,00	0,00
- Teatri, attività culturali e servizi diversi nel settore culturale	0,00	0,00	0,00	0,00	0,00	0,00
TOTALE:	0,00	0,00	0,00	0,00	0,00	0,00
FUNZ. NEL SETTORE SPORTIVO E RICREATIVO						
- Piscine comunali	0,00	0,00	0,00	0,00	0,00	0,00
- Stadio comunale, palazzo dello sport ed altri impianti	0,00	0,00	0,00	0,00	0,00	0,00
- Manifestazioni diverse nel settore sportivo e ricreativo	0,00	0,00	0,00	0,00	0,00	0,00
TOTALE:	0,00	0,00	0,00	0,00	0,00	0,00
FUNZ. NEL CAMPO DEL TURISMO						
- Servizi turistici	0,00	0,00	0,00	0,00	0,00	0,00
- Manifestazioni turistiche	0,00	0,00	0,00	0,00	0,00	0,00
TOTALE:	0,00	0,00	0,00	0,00	0,00	0,00
FUNZ. NEL CAMPO DELLA VIABILITA' E DEI TRASPORTI						
- Viabilità, circolazione stradale e servizi connessi	0,00	0,00	0,00	0,00	0,00	0,00

Relazione Conto Consuntivo 2015

- Illuminazione pubblica e servizi connessi	0,00	0,00	0,00	0,00	0,00	0,00
- Trasporti pubblici locali e servizi connessi	0,00	0,00	0,00	0,00	0,00	0,00
TOTALE:	0,00	0,00	0,00	0,00	0,00	0,00
FUNZ. RIGUARDANTI LA GESTIONE DEL TERRITORIO E AMBIENTE						
- Urbanistica e gestione del territorio	0,00	0,00	0,00	0,00	0,00	0,00
- Edilizia residenziale pubblica locale e piani di edilizia economico-popolare	0,00	0,00	0,00	0,00	0,00	0,00
- Servizio di protezione civile	0,00	0,00	0,00	0,00	0,00	0,00
- Servizio idrico integrato	0,00	0,00	0,00	0,00	0,00	0,00
- Servizio smaltimento rifiuti	0,00	0,00	0,00	0,00	0,00	0,00
- Parchi e servizi per la tutela ambientale del verde, altri servizi relativi al territorio ed all'ambiente	0,00	0,00	0,00	0,00	0,00	0,00
TOTALE:	0,00	0,00	0,00	0,00	0,00	0,00
FUNZ. NEL SETTORE SOCIALE						
- Asili nido, servizi per l'infanzia e per i minori	0,00	0,00	0,00	0,00	0,00	0,00
- Servizi di prevenzione e riabilitazione	0,00	0,00	0,00	0,00	0,00	0,00
- Strutture residenziali e di ricovero per anziani	0,00	0,00	0,00	0,00	0,00	0,00
- Assistenza, beneficenza pubblica e servizi diversi alla persona	0,00	0,00	0,00	0,00	0,00	0,00
- Servizio necroscopico e cimiteriale	0,00	0,00	0,00	0,00	0,00	0,00
TOTALE:	0,00	0,00	0,00	0,00	0,00	0,00
FUNZ. NEL CAMPO DELLO SVILUPPO ECONOMICO						
- Affissioni e pubblicità	0,00	0,00	0,00	0,00	0,00	0,00
- Fiere, mercati e servizi connessi	0,00	0,00	0,00	0,00	0,00	0,00
- Mattatoio e servizi connessi	0,00	0,00	0,00	0,00	0,00	0,00
- Servizi relativi all'industria	0,00	0,00	0,00	0,00	0,00	0,00
- Servizi relativi al commercio	0,00	0,00	0,00	0,00	0,00	0,00
- Servizi relativi all'artigianato	0,00	0,00	0,00	0,00	0,00	0,00
- Servizi relativi all'agricoltura	0,00	0,00	0,00	0,00	0,00	0,00
TOTALE:	0,00	0,00	0,00	0,00	0,00	0,00
FUNZ. RELATIVE A SERVIZI PRODUTTIVI						
- Distribuzione gas	0,00	0,00	0,00	0,00	0,00	0,00
- Centrale del latte	0,00	0,00	0,00	0,00	0,00	0,00
- Distribuzione energia elettrica	0,00	0,00	0,00	0,00	0,00	0,00
- Teleriscaldamento	0,00	0,00	0,00	0,00	0,00	0,00
- Farmacie	0,00	0,00	0,00	0,00	0,00	0,00
- Altri servizi produttivi	0,00	0,00	0,00	0,00	0,00	0,00
TOTALE:	0,00	0,00	0,00	0,00	0,00	0,00
TOTALE GENERALE:	5.945,08	5.972,27	5.947,38	2.721,80	-54,24	-54,29

Relazione Conto Consuntivo 2015



Descrizione / Note Aggiuntive

Relazione Conto Consuntivo 2015

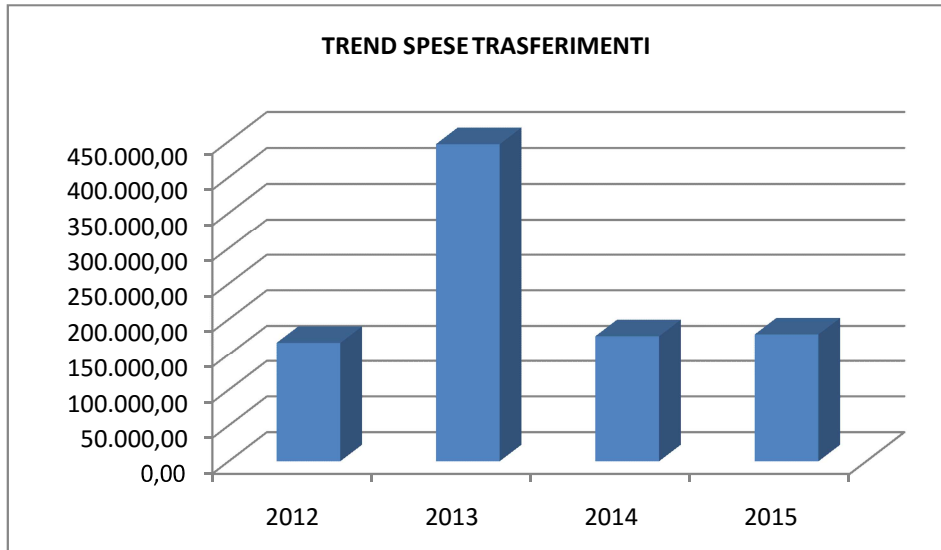
ANALISI SPESE x FUNZIONI / SERVIZI DAL 2012 AL 2015

Analisi Spese TRASFERIMENTI (Situazione su Impegnato)						
Conto del bilancio	2012	2013	2014	2015	% Scost. 2015/2014	% Scost. 2015/(Media 2012-2013-2014)
=====	Trasferimenti	Trasferimenti	Trasferimenti	Trasferimenti	Trasferimenti	Trasferimenti
FUNZIONI E SERVIZI						
FUNZ. GEN. DI AMMINISTRAZIONE, DI GESTIONE E DI CONTROLLO						
- Organi istituzionali, partecipazioni e decentramento	0,00	0,00	0,00	0,00	0,00	0,00
- Segreteria generale, personale e organizzazione	40.151,99	44.265,13	39.188,70	37.505,60	-4,29	-8,97
- Gestione economica, finanziaria, programmazione, provveditorato e controllo di gestione	0,00	0,00	0,00	0,00	0,00	0,00
- Gestione delle entrate tributarie e servizi fiscali	0,00	282.209,67	13.281,00	12.981,00	-2,26	-86,82
- Gestione dei beni demaniali e patrimoniali	0,00	0,00	0,00	0,00	0,00	0,00
- Ufficio tecnico	0,00	0,00	0,00	0,00	0,00	0,00
- Anagrafe, stato civile, elettorale, leva e servizio statistico	697,21	2.618,00	0,00	487,60	0,00	-55,88
- Altri servizi generali	0,00	0,00	0,00	0,00	0,00	0,00
TOTALE:	40.849,20	329.092,80	52.469,70	50.974,20	-2,85	-63,80
FUNZ. RELATIVE ALLA GIUSTIZIA						
- Uffici giudiziari	0,00	0,00	0,00	0,00	0,00	0,00
- Casa circondariale e altri servizi	0,00	0,00	0,00	0,00	0,00	0,00
TOTALE:	0,00	0,00	0,00	0,00	0,00	0,00
FUNZ. DI POLIZIA LOCALE						
- Polizia municipale	2.989,08	2.565,10	2.326,19	2.326,19	0,00	-11,44
- Polizia commerciale	0,00	0,00	0,00	0,00	0,00	0,00
- Polizia amministrativa	0,00	0,00	0,00	0,00	0,00	0,00
TOTALE:	2.989,08	2.565,10	2.326,19	2.326,19	0,00	-11,44
FUNZ. DI ISTRUZIONE PUBBLICA						
- Scuola materna	18.000,00	0,00	0,00	0,00	0,00	-100,00
- Istruzione elementare	3.000,00	3.000,00	2.700,00	2.700,00	0,00	-6,90
- Istruzione media	600,00	0,00	0,00	0,00	0,00	-100,00
- Istruzione secondaria superiore	0,00	0,00	0,00	0,00	0,00	0,00
- Assistenza scolastica, trasporto, refezione e altri servizi	2.500,00	5.000,00	4.000,00	4.240,52	6,01	10,62
TOTALE:	24.100,00	8.000,00	6.700,00	6.940,52	3,59	-46,34
FUNZ. RELATIVE ALLA CULTURA ED AI BENI CULTURALI						
- Biblioteche, musei e pinacoteche	0,00	0,00	0,00	0,00	0,00	0,00
- Teatri, attività culturali e servizi diversi nel settore culturale	10.300,00	8.750,00	5.000,00	8.760,00	75,20	9,27
TOTALE:	10.300,00	8.750,00	5.000,00	8.760,00	75,20	9,27
FUNZ. NEL SETTORE SPORTIVO E RICREATIVO						
- Piscine comunali	0,00	0,00	0,00	0,00	0,00	0,00
- Stadio comunale, palazzo dello sport ed altri impianti	0,00	0,00	0,00	0,00	0,00	0,00
- Manifestazioni diverse nel settore sportivo e ricreativo	0,00	0,00	0,00	0,00	0,00	0,00
TOTALE:	0,00	0,00	0,00	0,00	0,00	0,00
FUNZ. NEL CAMPO DEL TURISMO						
- Servizi turistici	0,00	0,00	0,00	0,00	0,00	0,00
- Manifestazioni turistiche	0,00	0,00	0,00	0,00	0,00	0,00
TOTALE:	0,00	0,00	0,00	0,00	0,00	0,00
FUNZ. NEL CAMPO DELLA VIABILITA' E DEI TRASPORTI						
- Viabilità, circolazione stradale e servizi connessi	0,00	0,00	0,00	0,00	0,00	0,00

Relazione Conto Consuntivo 2015

- Illuminazione pubblica e servizi connessi	0,00	0,00	0,00	0,00	0,00	0,00
- Trasporti pubblici locali e servizi connessi	0,00	0,00	0,00	0,00	0,00	0,00
TOTALE:	0,00	0,00	0,00	0,00	0,00	0,00
FUNZ. RIGUARDANTI LA GESTIONE DEL TERRITORIO E AMBIENTE						
- Urbanistica e gestione del territorio	713,00	750,00	750,00	0,00	-100,00	-100,00
- Edilizia residenziale pubblica locale e piani di edilizia economico-popolare	0,00	0,00	0,00	0,00	0,00	0,00
- Servizio di protezione civile	366,84	366,84	366,84	366,84	0,00	0,00
- Servizio idrico integrato	0,00	0,00	0,00	0,00	0,00	0,00
- Servizio smaltimento rifiuti	3.174,00	3.214,00	3.833,72	3.833,72	0,00	12,52
- Parchi e servizi per la tutela ambientale del verde, altri servizi relativi al territorio ed all'ambiente	0,00	0,00	0,00	0,00	0,00	0,00
TOTALE:	4.253,84	4.330,84	4.950,56	4.200,56	-15,15	-6,90
FUNZ. NEL SETTORE SOCIALE						
- Asili nido, servizi per l'infanzia e per i minori	169,68	153,51	150,70	455,95	202,55	188,64
- Servizi di prevenzione e riabilitazione	0,00	0,00	0,00	0,00	0,00	0,00
- Strutture residenziali e di ricovero per anziani	750,00	750,00	750,00	750,00	0,00	0,00
- Assistenza, beneficenza pubblica e servizi diversi alla persona	83.423,49	92.350,00	103.895,77	104.388,50	0,47	11,98
- Servizio necroscopico e cimiteriale	0,00	0,00	0,00	0,00	0,00	0,00
TOTALE:	84.343,17	93.253,51	104.796,47	105.594,45	0,76	12,18
FUNZ. NEL CAMPO DELLO SVILUPPO ECONOMICO						
- Affissioni e pubblicità	0,00	0,00	0,00	0,00	0,00	0,00
- Fiere, mercati e servizi connessi	0,00	0,00	0,00	0,00	0,00	0,00
- Mattatoio e servizi connessi	0,00	0,00	0,00	0,00	0,00	0,00
- Servizi relativi all'industria	0,00	0,00	0,00	0,00	0,00	0,00
- Servizi relativi al commercio	0,00	0,00	0,00	0,00	0,00	0,00
- Servizi relativi all'artigianato	0,00	0,00	0,00	0,00	0,00	0,00
- Servizi relativi all'agricoltura	0,00	0,00	0,00	0,00	0,00	0,00
TOTALE:	0,00	0,00	0,00	0,00	0,00	0,00
FUNZ. RELATIVE A SERVIZI PRODUTTIVI						
- Distribuzione gas	0,00	0,00	0,00	0,00	0,00	0,00
- Centrale del latte	0,00	0,00	0,00	0,00	0,00	0,00
- Distribuzione energia elettrica	0,00	0,00	0,00	0,00	0,00	0,00
- Teleriscaldamento	0,00	0,00	0,00	0,00	0,00	0,00
- Farmacie	0,00	0,00	0,00	0,00	0,00	0,00
- Altri servizi produttivi	0,00	0,00	0,00	0,00	0,00	0,00
TOTALE:	0,00	0,00	0,00	0,00	0,00	0,00
TOTALE GENERALE:	166.835,29	445.992,25	176.242,92	178.795,92	1,45	-32,02

Relazione Conto Consuntivo 2015



Relazione Conto Consuntivo 2015

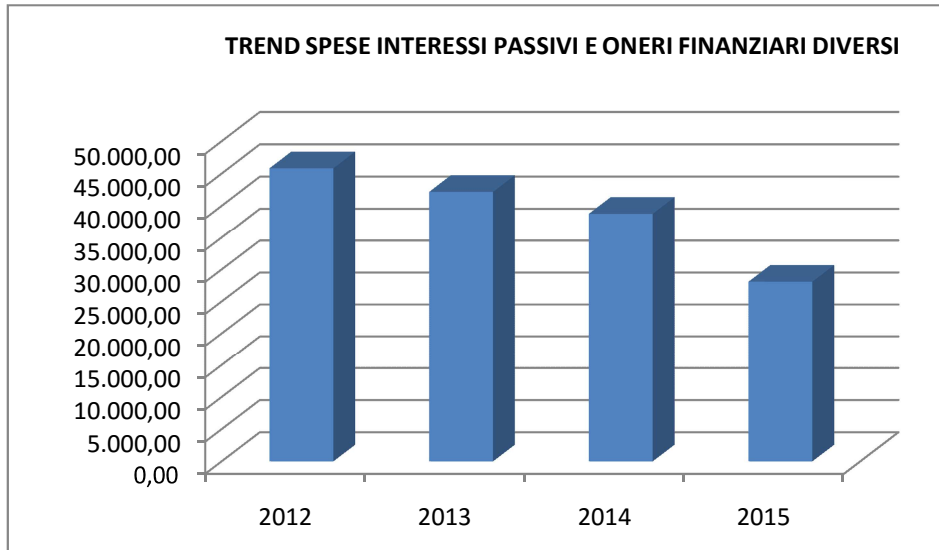
ANALISI SPESE x FUNZIONI / SERVIZI DAL 2012 AL 2015

Analisi Spese INTERESSI PASSIVI E ONERI FINANZIARI DIVERSI (Situazione su Impegnato)						
Conto del bilancio	2012	2013	2014	2015	% Scost. 2015/2014	% Scost. 2015/(Media 2012-2013-2014)
=====	Interessi passivi e oneri finanziari diversi	Interessi passivi e oneri finanziari diversi	Interessi passivi e oneri finanziari diversi	Interessi passivi e oneri finanziari diversi	Interessi passivi e oneri finanziari diversi	Interessi passivi e oneri finanziari diversi
FUNZIONI E SERVIZI						
FUNZ. GEN. DI AMMINISTRAZIONE, DI GESTIONE E DI CONTROLLO						
- Organi istituzionali, partecipazioni e decentramento	0,00	0,00	0,00	0,00	0,00	0,00
- Segreteria generale, personale e organizzazione	0,00	0,00	0,00	0,00	0,00	0,00
- Gestione economica, finanziaria, programmazione, provveditorato e controllo di gestione	0,00	0,00	0,00	0,00	0,00	0,00
- Gestione delle entrate tributarie e servizi fiscali	0,00	0,00	0,00	0,00	0,00	0,00
- Gestione dei beni demaniali e patrimoniali	0,00	0,00	0,00	0,00	0,00	0,00
- Ufficio tecnico	0,00	0,00	0,00	0,00	0,00	0,00
- Anagrafe, stato civile, elettorale, leva e servizio statistico	0,00	0,00	0,00	0,00	0,00	0,00
- Altri servizi generali	0,00	0,00	0,00	0,00	0,00	0,00
TOTALE:	0,00	0,00	0,00	0,00	0,00	0,00
FUNZ. RELATIVE ALLA GIUSTIZIA						
- Uffici giudiziari	0,00	0,00	0,00	0,00	0,00	0,00
- Casa circondariale e altri servizi	0,00	0,00	0,00	0,00	0,00	0,00
TOTALE:	0,00	0,00	0,00	0,00	0,00	0,00
FUNZ. DI POLIZIA LOCALE						
- Polizia municipale	0,00	0,00	0,00	0,00	0,00	0,00
- Polizia commerciale	0,00	0,00	0,00	0,00	0,00	0,00
- Polizia amministrativa	0,00	0,00	0,00	0,00	0,00	0,00
TOTALE:	0,00	0,00	0,00	0,00	0,00	0,00
FUNZ. DI ISTRUZIONE PUBBLICA						
- Scuola materna	0,00	0,00	0,00	0,00	0,00	0,00
- Istruzione elementare	0,00	0,00	0,00	0,00	0,00	0,00
- Istruzione media	0,00	0,00	0,00	0,00	0,00	0,00
- Istruzione secondaria superiore	0,00	0,00	0,00	0,00	0,00	0,00
- Assistenza scolastica, trasporto, refezione e altri servizi	0,00	0,00	0,00	0,00	0,00	0,00
TOTALE:	0,00	0,00	0,00	0,00	0,00	0,00
FUNZ. RELATIVE ALLA CULTURA ED AI BENI CULTURALI						
- Biblioteche, musei e pinacoteche	0,00	0,00	0,00	0,00	0,00	0,00
- Teatri, attività culturali e servizi diversi nel settore culturale	0,00	0,00	0,00	0,00	0,00	0,00
TOTALE:	0,00	0,00	0,00	0,00	0,00	0,00
FUNZ. NEL SETTORE SPORTIVO E RICREATIVO						
- Piscine comunali	0,00	0,00	0,00	0,00	0,00	0,00
- Stadio comunale, palazzo dello sport ed altri impianti	223,45	63,46	0,00	0,00	0,00	-100,00
- Manifestazioni diverse nel settore sportivo e ricreativo	0,00	0,00	0,00	0,00	0,00	0,00
TOTALE:	223,45	63,46	0,00	0,00	0,00	-100,00
FUNZ. NEL CAMPO DEL TURISMO						
- Servizi turistici	0,00	0,00	0,00	0,00	0,00	0,00
- Manifestazioni turistiche	0,00	0,00	0,00	0,00	0,00	0,00
TOTALE:	0,00	0,00	0,00	0,00	0,00	0,00
FUNZ. NEL CAMPO DELLA VIABILITA' E DEI TRASPORTI						
- Viabilità, circolazione stradale e servizi	11.997,56	10.433,72	8.873,01	0,00	-100,00	-100,00

Relazione Conto Consuntivo 2015

connessi						
- Illuminazione pubblica e servizi connessi	0,00	0,00	0,00	0,00	0,00	0,00
- Trasporti pubblici locali e servizi connessi	0,00	0,00	0,00	0,00	0,00	0,00
TOTALE:	11.997,56	10.433,72	8.873,01	0,00	-100,00	-100,00
FUNZ. RIGUARDANTI LA GESTIONE DEL TERRITORIO E AMBIENTE						
- Urbanistica e gestione del territorio	0,00	0,00	0,00	0,00	0,00	0,00
- Edilizia residenziale pubblica locale e piani di edilizia economico-popolare	0,00	0,00	0,00	0,00	0,00	0,00
- Servizio di protezione civile	0,00	0,00	0,00	0,00	0,00	0,00
- Servizio idrico integrato	893,03	684,29	460,69	221,16	-51,99	-67,44
- Servizio smaltimento rifiuti	0,00	0,00	0,00	0,00	0,00	0,00
- Parchi e servizi per la tutela ambientale del verde, altri servizi relativi al territorio ed all'ambiente	6.150,56	5.990,66	5.820,18	5.638,41	-3,12	-5,82
TOTALE:	7.043,59	6.674,95	6.280,87	5.859,57	-6,71	-12,10
FUNZ. NEL SETTORE SOCIALE						
- Asili nido, servizi per l'infanzia e per i minori	0,00	0,00	0,00	0,00	0,00	0,00
- Servizi di prevenzione e riabilitazione	0,00	0,00	0,00	0,00	0,00	0,00
- Strutture residenziali e di ricovero per anziani	24.283,42	23.521,54	22.713,28	21.855,80	-3,78	-7,02
- Assistenza, beneficenza pubblica e servizi diversi alla persona	0,00	0,00	0,00	0,00	0,00	0,00
- Servizio necroscopico e cimiteriale	1.688,16	1.279,41	841,54	372,49	-55,74	-70,66
TOTALE:	25.971,58	24.800,95	23.554,82	22.228,29	-5,63	-10,28
FUNZ. NEL CAMPO DELLO SVILUPPO ECONOMICO						
- Affissioni e pubblicità	0,00	0,00	0,00	0,00	0,00	0,00
- Fiere, mercati e servizi connessi	0,00	0,00	0,00	0,00	0,00	0,00
- Mattatoio e servizi connessi	0,00	0,00	0,00	0,00	0,00	0,00
- Servizi relativi all'industria	0,00	0,00	0,00	0,00	0,00	0,00
- Servizi relativi al commercio	584,18	198,47	60,30	0,00	-100,00	-100,00
- Servizi relativi all'artigianato	0,00	0,00	0,00	0,00	0,00	0,00
- Servizi relativi all'agricoltura	0,00	0,00	0,00	0,00	0,00	0,00
TOTALE:	584,18	198,47	60,30	0,00	-100,00	-100,00
FUNZ. RELATIVE A SERVIZI PRODUTTIVI						
- Distribuzione gas	0,00	0,00	0,00	0,00	0,00	0,00
- Centrale del latte	0,00	0,00	0,00	0,00	0,00	0,00
- Distribuzione energia elettrica	0,00	0,00	0,00	0,00	0,00	0,00
- Teleriscaldamento	0,00	0,00	0,00	0,00	0,00	0,00
- Farmacie	0,00	0,00	0,00	0,00	0,00	0,00
- Altri servizi produttivi	0,00	0,00	0,00	0,00	0,00	0,00
TOTALE:	0,00	0,00	0,00	0,00	0,00	0,00
TOTALE GENERALE:	45.820,36	42.171,55	38.769,00	28.087,86	-27,55	-33,53

Relazione Conto Consuntivo 2015



Relazione Conto Consuntivo 2015

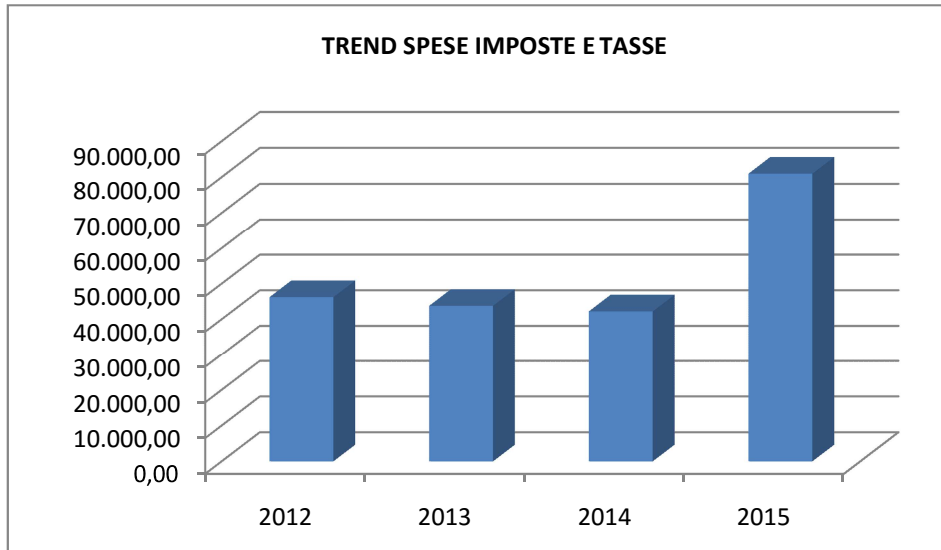
ANALISI SPESE x FUNZIONI / SERVIZI DAL 2012 AL 2015

Analisi Spese IMPOSTE E TASSE (Situazione su Impegnato)						
Conto del bilancio	2012	2013	2014	2015	% Scost. 2015/2014	% Scost. 2015/(Media 2012-2013-2014)
=====	Imposte e Tasse	Imposte e Tasse	Imposte e Tasse	Imposte e Tasse	Imposte e Tasse	Imposte e Tasse
FUNZIONI E SERVIZI						
FUNZ. GEN. DI AMMINISTRAZIONE, DI GESTIONE E DI CONTROLLO						
- Organi istituzionali, partecipazioni e decentramento	2.400,00	2.587,36	2.043,87	1.842,00	-9,88	-21,41
- Segreteria generale, personale e organizzazione	0,00	0,00	0,00	3.422,57	0,00	0,00
- Gestione economica, finanziaria, programmazione, provveditorato e controllo di gestione	0,00	0,00	0,00	4.937,43	0,00	0,00
- Gestione delle entrate tributarie e servizi fiscali	0,00	0,00	0,00	0,00	0,00	0,00
- Gestione dei beni demaniali e patrimoniali	437,00	245,00	487,00	480,00	-1,44	23,18
- Ufficio tecnico	0,00	0,00	0,00	3.380,94	0,00	0,00
- Anagrafe, stato civile, elettorale, leva e servizio statistico	0,00	0,00	0,00	2.629,12	0,00	0,00
- Altri servizi generali	42.200,00	39.731,22	39.270,07	42.679,48	8,68	5,64
TOTALE:	45.037,00	42.563,58	41.800,94	59.371,54	42,03	37,64
FUNZ. RELATIVE ALLA GIUSTIZIA						
- Uffici giudiziari	0,00	0,00	0,00	0,00	0,00	0,00
- Casa circondariale e altri servizi	0,00	0,00	0,00	0,00	0,00	0,00
TOTALE:	0,00	0,00	0,00	0,00	0,00	0,00
FUNZ. DI POLIZIA LOCALE						
- Polizia municipale	0,00	0,00	0,00	4.407,22	0,00	0,00
- Polizia commerciale	0,00	0,00	0,00	0,00	0,00	0,00
- Polizia amministrativa	0,00	0,00	0,00	0,00	0,00	0,00
TOTALE:	0,00	0,00	0,00	4.407,22	0,00	0,00
FUNZ. DI ISTRUZIONE PUBBLICA						
- Scuola materna	0,00	0,00	0,00	0,00	0,00	0,00
- Istruzione elementare	0,00	0,00	0,00	0,00	0,00	0,00
- Istruzione media	0,00	0,00	0,00	0,00	0,00	0,00
- Istruzione secondaria superiore	0,00	0,00	0,00	0,00	0,00	0,00
- Assistenza scolastica, trasporto, refezione e altri servizi	0,00	0,00	0,00	1.790,80	0,00	0,00
TOTALE:	0,00	0,00	0,00	1.790,80	0,00	0,00
FUNZ. RELATIVE ALLA CULTURA ED AI BENI CULTURALI						
- Biblioteche, musei e pinacoteche	0,00	0,00	0,00	0,00	0,00	0,00
- Teatri, attività culturali e servizi diversi nel settore culturale	0,00	0,00	0,00	0,00	0,00	0,00
TOTALE:	0,00	0,00	0,00	0,00	0,00	0,00
FUNZ. NEL SETTORE SPORTIVO E RICREATIVO						
- Piscine comunali	0,00	0,00	0,00	0,00	0,00	0,00
- Stadio comunale, palazzo dello sport ed altri impianti	0,00	0,00	0,00	0,00	0,00	0,00
- Manifestazioni diverse nel settore sportivo e ricreativo	0,00	0,00	0,00	0,00	0,00	0,00
TOTALE:	0,00	0,00	0,00	0,00	0,00	0,00
FUNZ. NEL CAMPO DEL TURISMO						
- Servizi turistici	0,00	0,00	0,00	0,00	0,00	0,00
- Manifestazioni turistiche	0,00	0,00	0,00	0,00	0,00	0,00
TOTALE:	0,00	0,00	0,00	0,00	0,00	0,00
FUNZ. NEL CAMPO DELLA VIABILITA' E DEI TRASPORTI						
- Viabilità, circolazione stradale e servizi connessi	0,00	0,00	0,00	1.767,50	0,00	0,00

Relazione Conto Consuntivo 2015

- Illuminazione pubblica e servizi connessi	0,00	0,00	0,00	0,00	0,00	0,00
- Trasporti pubblici locali e servizi connessi	0,00	0,00	0,00	0,00	0,00	0,00
TOTALE:	0,00	0,00	0,00	1.767,50	0,00	0,00
FUNZ. RIGUARDANTI LA GESTIONE DEL TERRITORIO E AMBIENTE						
- Urbanistica e gestione del territorio	0,00	0,00	0,00	0,00	0,00	0,00
- Edilizia residenziale pubblica locale e piani di edilizia economico-popolare	0,00	0,00	0,00	0,00	0,00	0,00
- Servizio di protezione civile	0,00	0,00	0,00	0,00	0,00	0,00
- Servizio idrico integrato	0,00	0,00	0,00	0,00	0,00	0,00
- Servizio smaltimento rifiuti	0,00	0,00	0,00	0,00	0,00	0,00
- Parchi e servizi per la tutela ambientale del verde, altri servizi relativi al territorio ed all'ambiente	0,00	0,00	0,00	0,00	0,00	0,00
TOTALE:	0,00	0,00	0,00	0,00	0,00	0,00
FUNZ. NEL SETTORE SOCIALE						
- Asili nido, servizi per l'infanzia e per i minori	0,00	0,00	0,00	0,00	0,00	0,00
- Servizi di prevenzione e riabilitazione	0,00	0,00	0,00	0,00	0,00	0,00
- Strutture residenziali e di ricovero per anziani	1.185,55	1.227,01	428,00	11.966,35	2.695,88	1.163,80
- Assistenza, beneficenza pubblica e servizi diversi alla persona	0,00	0,00	0,00	0,00	0,00	0,00
- Servizio necroscopico e cimiteriale	0,00	0,00	0,00	1.674,86	0,00	0,00
TOTALE:	1.185,55	1.227,01	428,00	13.641,21	3.087,20	1.340,69
FUNZ. NEL CAMPO DELLO SVILUPPO ECONOMICO						
- Affissioni e pubblicità	0,00	0,00	0,00	0,00	0,00	0,00
- Fiere, mercati e servizi connessi	0,00	0,00	0,00	0,00	0,00	0,00
- Mattatoio e servizi connessi	0,00	0,00	0,00	0,00	0,00	0,00
- Servizi relativi all'industria	0,00	0,00	0,00	0,00	0,00	0,00
- Servizi relativi al commercio	0,00	0,00	0,00	0,00	0,00	0,00
- Servizi relativi all'artigianato	0,00	0,00	0,00	0,00	0,00	0,00
- Servizi relativi all'agricoltura	0,00	0,00	0,00	0,00	0,00	0,00
TOTALE:	0,00	0,00	0,00	0,00	0,00	0,00
FUNZ. RELATIVE A SERVIZI PRODUTTIVI						
- Distribuzione gas	0,00	0,00	0,00	0,00	0,00	0,00
- Centrale del latte	0,00	0,00	0,00	0,00	0,00	0,00
- Distribuzione energia elettrica	0,00	0,00	0,00	0,00	0,00	0,00
- Teleriscaldamento	0,00	0,00	0,00	0,00	0,00	0,00
- Farmacie	0,00	0,00	0,00	0,00	0,00	0,00
- Altri servizi produttivi	0,00	0,00	0,00	0,00	0,00	0,00
TOTALE:	0,00	0,00	0,00	0,00	0,00	0,00
TOTALE GENERALE:	46.222,55	43.790,59	42.228,94	80.978,27	91,76	83,70

Relazione Conto Consuntivo 2015



Relazione Conto Consuntivo 2015

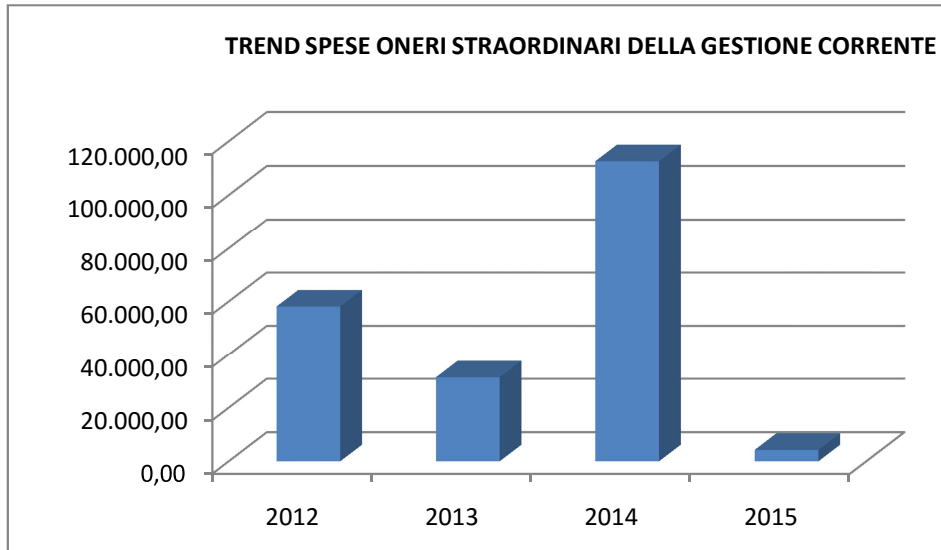
ANALISI SPESE x FUNZIONI / SERVIZI DAL 2012 AL 2015

Analisi Spese ONERI STRAORDINARI DELLA GESTIONE CORRENTE (Situazione su Impegnato)						
Conto del bilancio	2012	2013	2014	2015	% Scost. 2015/2014	% Scost. 2015/(Media 2012-2013-2014)
=====	Oneri straordinari della gestione corrente	Oneri straordinari della gestione corrente	Oneri straordinari della gestione corrente	Oneri straordinari della gestione corrente	Oneri straordinari della gestione corrente	Oneri straordinari della gestione corrente
FUNZIONI E SERVIZI						
FUNZ. GEN. DI AMMINISTRAZIONE, DI GESTIONE E DI CONTROLLO						
- Organi istituzionali, partecipazioni e decentramento	0,00	0,00	852,93	0,00	-100,00	-100,00
- Segreteria generale, personale e organizzazione	0,00	0,00	0,00	0,00	0,00	0,00
- Gestione economica, finanziaria, programmazione, provveditorato e controllo di gestione	55.587,00	13.501,00	96.197,60	232,50	-99,76	-99,58
- Gestione delle entrate tributarie e servizi fiscali	889,40	13.352,38	10.956,74	2.000,00	-81,75	-76,19
- Gestione dei beni demaniali e patrimoniali	0,00	0,00	0,00	0,00	0,00	0,00
- Ufficio tecnico	0,00	0,00	0,00	0,00	0,00	0,00
- Anagrafe, stato civile, elettorale, leva e servizio statistico	0,00	0,00	0,00	0,00	0,00	0,00
- Altri servizi generali	0,00	4.474,48	571,03	483,21	-15,38	-71,27
TOTALE:	56.476,40	31.327,86	108.578,30	2.715,71	-97,50	-95,85
FUNZ. RELATIVE ALLA GIUSTIZIA						
- Uffici giudiziari	0,00	0,00	0,00	0,00	0,00	0,00
- Casa circondariale e altri servizi	0,00	0,00	0,00	0,00	0,00	0,00
TOTALE:	0,00	0,00	0,00	0,00	0,00	0,00
FUNZ. DI POLIZIA LOCALE						
- Polizia municipale	0,00	0,00	0,00	0,00	0,00	0,00
- Polizia commerciale	0,00	0,00	0,00	0,00	0,00	0,00
- Polizia amministrativa	0,00	0,00	0,00	0,00	0,00	0,00
TOTALE:	0,00	0,00	0,00	0,00	0,00	0,00
FUNZ. DI ISTRUZIONE PUBBLICA						
- Scuola materna	0,00	0,00	0,00	0,00	0,00	0,00
- Istruzione elementare	0,00	0,00	0,00	0,00	0,00	0,00
- Istruzione media	0,00	0,00	0,00	0,00	0,00	0,00
- Istruzione secondaria superiore	0,00	0,00	0,00	0,00	0,00	0,00
- Assistenza scolastica, trasporto, refezione e altri servizi	0,00	0,00	0,00	0,00	0,00	0,00
TOTALE:	0,00	0,00	0,00	0,00	0,00	0,00
FUNZ. RELATIVE ALLA CULTURA ED AI BENI CULTURALI						
- Biblioteche, musei e pinacoteche	0,00	0,00	0,00	0,00	0,00	0,00
- Teatri, attività culturali e servizi diversi nel settore culturale	0,00	0,00	0,00	0,00	0,00	0,00
TOTALE:	0,00	0,00	0,00	0,00	0,00	0,00
FUNZ. NEL SETTORE SPORTIVO E RICREATIVO						
- Piscine comunali	0,00	0,00	0,00	0,00	0,00	0,00
- Stadio comunale, palazzo dello sport ed altri impianti	0,00	0,00	0,00	0,00	0,00	0,00
- Manifestazioni diverse nel settore sportivo e ricreativo	0,00	0,00	0,00	0,00	0,00	0,00
TOTALE:	0,00	0,00	0,00	0,00	0,00	0,00
FUNZ. NEL CAMPO DEL TURISMO						
- Servizi turistici	0,00	0,00	0,00	0,00	0,00	0,00
- Manifestazioni turistiche	0,00	0,00	0,00	0,00	0,00	0,00
TOTALE:	0,00	0,00	0,00	0,00	0,00	0,00
FUNZ. NEL CAMPO DELLA VIABILITA' E DEI TRASPORTI						
- Viabilità, circolazione stradale e servizi	0,00	0,00	0,00	0,00	0,00	0,00

Relazione Conto Consuntivo 2015

connessi						
- Illuminazione pubblica e servizi connessi	0,00	0,00	0,00	0,00	0,00	0,00
- Trasporti pubblici locali e servizi connessi	0,00	0,00	0,00	0,00	0,00	0,00
TOTALE:	0,00	0,00	0,00	0,00	0,00	0,00
FUNZ. RIGUARDANTI LA GESTIONE DEL TERRITORIO E AMBIENTE						
- Urbanistica e gestione del territorio	0,00	0,00	0,00	0,00	0,00	0,00
- Edilizia residenziale pubblica locale e piani di edilizia economico-popolare	0,00	0,00	0,00	0,00	0,00	0,00
- Servizio di protezione civile	0,00	0,00	0,00	0,00	0,00	0,00
- Servizio idrico integrato	0,00	0,00	0,00	0,00	0,00	0,00
- Servizio smaltimento rifiuti	0,00	0,00	0,00	0,00	0,00	0,00
- Parchi e servizi per la tutela ambientale del verde, altri servizi relativi al territorio ed all'ambiente	0,00	0,00	1.525,00	1.525,00	0,00	200,00
TOTALE:	0,00	0,00	1.525,00	1.525,00	0,00	200,00
FUNZ. NEL SETTORE SOCIALE						
- Asili nido, servizi per l'infanzia e per i minori	0,00	0,00	0,00	0,00	0,00	0,00
- Servizi di prevenzione e riabilitazione	0,00	0,00	0,00	0,00	0,00	0,00
- Strutture residenziali e di ricovero per anziani	1.649,00	38,83	2.504,00	0,00	-100,00	-100,00
- Assistenza, beneficenza pubblica e servizi diversi alla persona	0,00	0,00	0,00	0,00	0,00	0,00
- Servizio necroscopico e cimiteriale	0,00	0,00	0,00	0,00	0,00	0,00
TOTALE:	1.649,00	38,83	2.504,00	0,00	-100,00	-100,00
FUNZ. NEL CAMPO DELLO SVILUPPO ECONOMICO						
- Affissioni e pubblicità	0,00	0,00	0,00	0,00	0,00	0,00
- Fiere, mercati e servizi connessi	0,00	0,00	0,00	0,00	0,00	0,00
- Mattatoio e servizi connessi	0,00	0,00	0,00	0,00	0,00	0,00
- Servizi relativi all'industria	0,00	0,00	0,00	0,00	0,00	0,00
- Servizi relativi al commercio	0,00	0,00	0,00	0,00	0,00	0,00
- Servizi relativi all'artigianato	0,00	0,00	0,00	0,00	0,00	0,00
- Servizi relativi all'agricoltura	0,00	0,00	0,00	0,00	0,00	0,00
TOTALE:	0,00	0,00	0,00	0,00	0,00	0,00
FUNZ. RELATIVE A SERVIZI PRODUTTIVI						
- Distribuzione gas	0,00	0,00	0,00	0,00	0,00	0,00
- Centrale del latte	0,00	0,00	0,00	0,00	0,00	0,00
- Distribuzione energia elettrica	0,00	0,00	0,00	0,00	0,00	0,00
- Teleriscaldamento	0,00	0,00	0,00	0,00	0,00	0,00
- Farmacie	0,00	0,00	0,00	0,00	0,00	0,00
- Altri servizi produttivi	0,00	0,00	0,00	0,00	0,00	0,00
TOTALE:	0,00	0,00	0,00	0,00	0,00	0,00
TOTALE GENERALE:	58.125,40	31.366,69	112.607,30	4.240,71	-96,23	-93,71

Relazione Conto Consuntivo 2015



Descrizione / Note Aggiuntive

Relazione Conto Consuntivo 2015

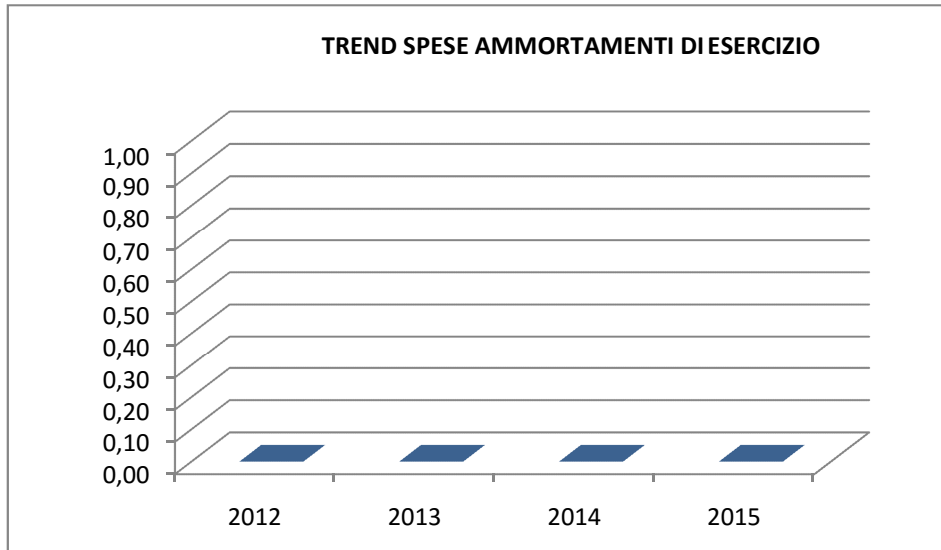
ANALISI SPESE x FUNZIONI / SERVIZI DAL 2012 AL 2015

Analisi Spese AMMORTAMENTI DI ESERCIZIO (Situazione su Impegnato)						
Conto del bilancio	2012	2013	2014	2015	% Scost. 2015/2014	% Scost. 2015/(Media 2012-2013-2014)
=====	Ammortamenti di esercizio	Ammortamenti di esercizio	Ammortamenti di esercizio	Ammortamenti di esercizio	Ammortamenti di esercizio	Ammortamenti di esercizio
FUNZIONI E SERVIZI						
FUNZ. GEN. DI AMMINISTRAZIONE, DI GESTIONE E DI CONTROLLO						
- Organi istituzionali, partecipazioni e decentramento	0,00	0,00	0,00	0,00	0,00	0,00
- Segreteria generale, personale e organizzazione	0,00	0,00	0,00	0,00	0,00	0,00
- Gestione economica, finanziaria, programmazione, provveditorato e controllo di gestione	0,00	0,00	0,00	0,00	0,00	0,00
- Gestione delle entrate tributarie e servizi fiscali	0,00	0,00	0,00	0,00	0,00	0,00
- Gestione dei beni demaniali e patrimoniali	0,00	0,00	0,00	0,00	0,00	0,00
- Ufficio tecnico	0,00	0,00	0,00	0,00	0,00	0,00
- Anagrafe, stato civile, elettorale, leva e servizio statistico	0,00	0,00	0,00	0,00	0,00	0,00
- Altri servizi generali	0,00	0,00	0,00	0,00	0,00	0,00
TOTALE:	0,00	0,00	0,00	0,00	0,00	0,00
FUNZ. RELATIVE ALLA GIUSTIZIA						
- Uffici giudiziari	0,00	0,00	0,00	0,00	0,00	0,00
- Casa circondariale e altri servizi	0,00	0,00	0,00	0,00	0,00	0,00
TOTALE:	0,00	0,00	0,00	0,00	0,00	0,00
FUNZ. DI POLIZIA LOCALE						
- Polizia municipale	0,00	0,00	0,00	0,00	0,00	0,00
- Polizia commerciale	0,00	0,00	0,00	0,00	0,00	0,00
- Polizia amministrativa	0,00	0,00	0,00	0,00	0,00	0,00
TOTALE:	0,00	0,00	0,00	0,00	0,00	0,00
FUNZ. DI ISTRUZIONE PUBBLICA						
- Scuola materna	0,00	0,00	0,00	0,00	0,00	0,00
- Istruzione elementare	0,00	0,00	0,00	0,00	0,00	0,00
- Istruzione media	0,00	0,00	0,00	0,00	0,00	0,00
- Istruzione secondaria superiore	0,00	0,00	0,00	0,00	0,00	0,00
- Assistenza scolastica, trasporto, refezione e altri servizi	0,00	0,00	0,00	0,00	0,00	0,00
TOTALE:	0,00	0,00	0,00	0,00	0,00	0,00
FUNZ. RELATIVE ALLA CULTURA ED AI BENI CULTURALI						
- Biblioteche, musei e pinacoteche	0,00	0,00	0,00	0,00	0,00	0,00
- Teatri, attività culturali e servizi diversi nel settore culturale	0,00	0,00	0,00	0,00	0,00	0,00
TOTALE:	0,00	0,00	0,00	0,00	0,00	0,00
FUNZ. NEL SETTORE SPORTIVO E RICREATIVO						
- Piscine comunali	0,00	0,00	0,00	0,00	0,00	0,00
- Stadio comunale, palazzo dello sport ed altri impianti	0,00	0,00	0,00	0,00	0,00	0,00
- Manifestazioni diverse nel settore sportivo e ricreativo	0,00	0,00	0,00	0,00	0,00	0,00
TOTALE:	0,00	0,00	0,00	0,00	0,00	0,00
FUNZ. NEL CAMPO DEL TURISMO						
- Servizi turistici	0,00	0,00	0,00	0,00	0,00	0,00
- Manifestazioni turistiche	0,00	0,00	0,00	0,00	0,00	0,00
TOTALE:	0,00	0,00	0,00	0,00	0,00	0,00
FUNZ. NEL CAMPO DELLA VIABILITA' E DEI TRASPORTI						
- Viabilità, circolazione stradale e servizi	0,00	0,00	0,00	0,00	0,00	0,00

Relazione Conto Consuntivo 2015

connessi						
- Illuminazione pubblica e servizi connessi	0,00	0,00	0,00	0,00	0,00	0,00
- Trasporti pubblici locali e servizi connessi	0,00	0,00	0,00	0,00	0,00	0,00
TOTALE:	0,00	0,00	0,00	0,00	0,00	0,00
FUNZ. RIGUARDANTI LA GESTIONE DEL TERRITORIO E AMBIENTE						
- Urbanistica e gestione del territorio	0,00	0,00	0,00	0,00	0,00	0,00
- Edilizia residenziale pubblica locale e piani di edilizia economico-popolare	0,00	0,00	0,00	0,00	0,00	0,00
- Servizio di protezione civile	0,00	0,00	0,00	0,00	0,00	0,00
- Servizio idrico integrato	0,00	0,00	0,00	0,00	0,00	0,00
- Servizio smaltimento rifiuti	0,00	0,00	0,00	0,00	0,00	0,00
- Parchi e servizi per la tutela ambientale del verde, altri servizi relativi al territorio ed all'ambiente	0,00	0,00	0,00	0,00	0,00	0,00
TOTALE:	0,00	0,00	0,00	0,00	0,00	0,00
FUNZ. NEL SETTORE SOCIALE						
- Asili nido, servizi per l'infanzia e per i minori	0,00	0,00	0,00	0,00	0,00	0,00
- Servizi di prevenzione e riabilitazione	0,00	0,00	0,00	0,00	0,00	0,00
- Strutture residenziali e di ricovero per anziani	0,00	0,00	0,00	0,00	0,00	0,00
- Assistenza, beneficenza pubblica e servizi diversi alla persona	0,00	0,00	0,00	0,00	0,00	0,00
- Servizio necroscopico e cimiteriale	0,00	0,00	0,00	0,00	0,00	0,00
TOTALE:	0,00	0,00	0,00	0,00	0,00	0,00
FUNZ. NEL CAMPO DELLO SVILUPPO ECONOMICO						
- Affissioni e pubblicità	0,00	0,00	0,00	0,00	0,00	0,00
- Fiere, mercati e servizi connessi	0,00	0,00	0,00	0,00	0,00	0,00
- Mattatoio e servizi connessi	0,00	0,00	0,00	0,00	0,00	0,00
- Servizi relativi all'industria	0,00	0,00	0,00	0,00	0,00	0,00
- Servizi relativi al commercio	0,00	0,00	0,00	0,00	0,00	0,00
- Servizi relativi all'artigianato	0,00	0,00	0,00	0,00	0,00	0,00
- Servizi relativi all'agricoltura	0,00	0,00	0,00	0,00	0,00	0,00
TOTALE:	0,00	0,00	0,00	0,00	0,00	0,00
FUNZ. RELATIVE A SERVIZI PRODUTTIVI						
- Distribuzione gas	0,00	0,00	0,00	0,00	0,00	0,00
- Centrale del latte	0,00	0,00	0,00	0,00	0,00	0,00
- Distribuzione energia elettrica	0,00	0,00	0,00	0,00	0,00	0,00
- Teleriscaldamento	0,00	0,00	0,00	0,00	0,00	0,00
- Farmacie	0,00	0,00	0,00	0,00	0,00	0,00
- Altri servizi produttivi	0,00	0,00	0,00	0,00	0,00	0,00
TOTALE:	0,00	0,00	0,00	0,00	0,00	0,00
TOTALE GENERALE:	0,00	0,00	0,00	0,00	0,00	0,00

Relazione Conto Consuntivo 2015



Relazione Conto Consuntivo 2015

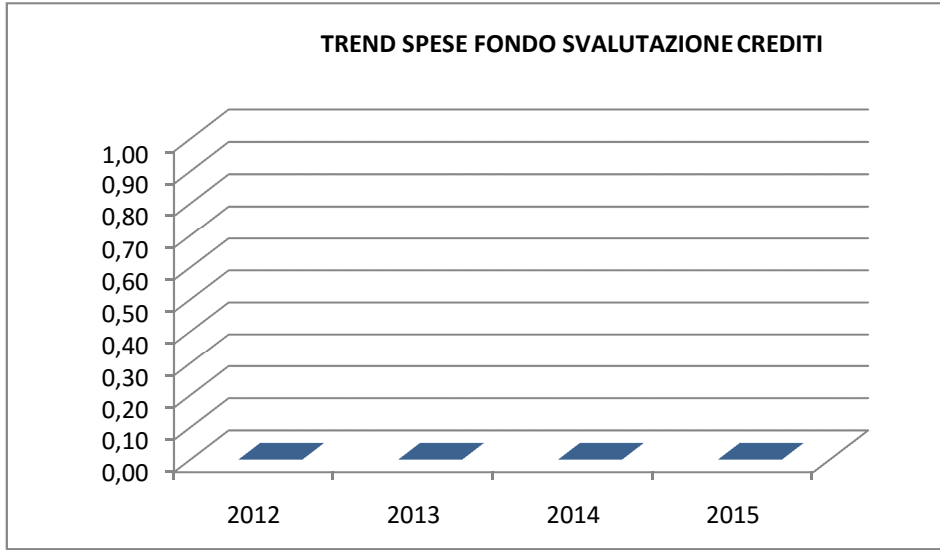
ANALISI SPESE x FUNZIONI / SERVIZI DAL 2012 AL 2015

Analisi Spese FONDO SVALUTAZIONE CREDITI (Situazione su Impegnato)						
Conto del bilancio	2012	2013	2014	2015	% Scost. 2015/2014	% Scost. 2015/(Media 2012-2013-2014)
	Fondo svalutazione crediti	Fondo svalutazione crediti	Fondo svalutazione crediti	Fondo svalutazione crediti	Fondo svalutazione crediti	Fondo svalutazione crediti
=====						
FUNZIONI E SERVIZI						
FUNZ. GEN. DI AMMINISTRAZIONE, DI GESTIONE E DI CONTROLLO						
- Organi istituzionali, partecipazioni e decentramento	0,00	0,00	0,00	0,00	0,00	0,00
- Segreteria generale, personale e organizzazione	0,00	0,00	0,00	0,00	0,00	0,00
- Gestione economica, finanziaria, programmazione, provveditorato e controllo di gestione	0,00	0,00	0,00	0,00	0,00	0,00
- Gestione delle entrate tributarie e servizi fiscali	0,00	0,00	0,00	0,00	0,00	0,00
- Gestione dei beni demaniali e patrimoniali	0,00	0,00	0,00	0,00	0,00	0,00
- Ufficio tecnico	0,00	0,00	0,00	0,00	0,00	0,00
- Anagrafe, stato civile, elettorale, leva e servizio statistico	0,00	0,00	0,00	0,00	0,00	0,00
- Altri servizi generali	0,00	0,00	0,00	0,00	0,00	0,00
TOTALE:	0,00	0,00	0,00	0,00	0,00	0,00
FUNZ. RELATIVE ALLA GIUSTIZIA						
- Uffici giudiziari	0,00	0,00	0,00	0,00	0,00	0,00
- Casa circondariale e altri servizi	0,00	0,00	0,00	0,00	0,00	0,00
TOTALE:	0,00	0,00	0,00	0,00	0,00	0,00
FUNZ. DI POLIZIA LOCALE						
- Polizia municipale	0,00	0,00	0,00	0,00	0,00	0,00
- Polizia commerciale	0,00	0,00	0,00	0,00	0,00	0,00
- Polizia amministrativa	0,00	0,00	0,00	0,00	0,00	0,00
TOTALE:	0,00	0,00	0,00	0,00	0,00	0,00
FUNZ. DI ISTRUZIONE PUBBLICA						
- Scuola materna	0,00	0,00	0,00	0,00	0,00	0,00
- Istruzione elementare	0,00	0,00	0,00	0,00	0,00	0,00
- Istruzione media	0,00	0,00	0,00	0,00	0,00	0,00
- Istruzione secondaria superiore	0,00	0,00	0,00	0,00	0,00	0,00
- Assistenza scolastica, trasporto, refezione e altri servizi	0,00	0,00	0,00	0,00	0,00	0,00
TOTALE:	0,00	0,00	0,00	0,00	0,00	0,00
FUNZ. RELATIVE ALLA CULTURA ED AI BENI CULTURALI						
- Biblioteche, musei e pinacoteche	0,00	0,00	0,00	0,00	0,00	0,00
- Teatri, attività culturali e servizi diversi nel settore culturale	0,00	0,00	0,00	0,00	0,00	0,00
TOTALE:	0,00	0,00	0,00	0,00	0,00	0,00
FUNZ. NEL SETTORE SPORTIVO E RICREATIVO						
- Piscine comunali	0,00	0,00	0,00	0,00	0,00	0,00
- Stadio comunale, palazzo dello sport ed altri impianti	0,00	0,00	0,00	0,00	0,00	0,00
- Manifestazioni diverse nel settore sportivo e ricreativo	0,00	0,00	0,00	0,00	0,00	0,00
TOTALE:	0,00	0,00	0,00	0,00	0,00	0,00
FUNZ. NEL CAMPO DEL TURISMO						
- Servizi turistici	0,00	0,00	0,00	0,00	0,00	0,00
- Manifestazioni turistiche	0,00	0,00	0,00	0,00	0,00	0,00
TOTALE:	0,00	0,00	0,00	0,00	0,00	0,00
FUNZ. NEL CAMPO DELLA VIABILITA' E DEI TRASPORTI						
- Viabilità, circolazione stradale e servizi connessi	0,00	0,00	0,00	0,00	0,00	0,00

Relazione Conto Consuntivo 2015

- Illuminazione pubblica e servizi connessi	0,00	0,00	0,00	0,00	0,00	0,00
- Trasporti pubblici locali e servizi connessi	0,00	0,00	0,00	0,00	0,00	0,00
TOTALE:	0,00	0,00	0,00	0,00	0,00	0,00
FUNZ. RIGUARDANTI LA GESTIONE DEL TERRITORIO E AMBIENTE						
- Urbanistica e gestione del territorio	0,00	0,00	0,00	0,00	0,00	0,00
- Edilizia residenziale pubblica locale e piani di edilizia economico-popolare	0,00	0,00	0,00	0,00	0,00	0,00
- Servizio di protezione civile	0,00	0,00	0,00	0,00	0,00	0,00
- Servizio idrico integrato	0,00	0,00	0,00	0,00	0,00	0,00
- Servizio smaltimento rifiuti	0,00	0,00	0,00	0,00	0,00	0,00
- Parchi e servizi per la tutela ambientale del verde, altri servizi relativi al territorio ed all'ambiente	0,00	0,00	0,00	0,00	0,00	0,00
TOTALE:	0,00	0,00	0,00	0,00	0,00	0,00
FUNZ. NEL SETTORE SOCIALE						
- Asili nido, servizi per l'infanzia e per i minori	0,00	0,00	0,00	0,00	0,00	0,00
- Servizi di prevenzione e riabilitazione	0,00	0,00	0,00	0,00	0,00	0,00
- Strutture residenziali e di ricovero per anziani	0,00	0,00	0,00	0,00	0,00	0,00
- Assistenza, beneficenza pubblica e servizi diversi alla persona	0,00	0,00	0,00	0,00	0,00	0,00
- Servizio necroscopico e cimiteriale	0,00	0,00	0,00	0,00	0,00	0,00
TOTALE:	0,00	0,00	0,00	0,00	0,00	0,00
FUNZ. NEL CAMPO DELLO SVILUPPO ECONOMICO						
- Affissioni e pubblicità	0,00	0,00	0,00	0,00	0,00	0,00
- Fiere, mercati e servizi connessi	0,00	0,00	0,00	0,00	0,00	0,00
- Mattatoio e servizi connessi	0,00	0,00	0,00	0,00	0,00	0,00
- Servizi relativi all'industria	0,00	0,00	0,00	0,00	0,00	0,00
- Servizi relativi al commercio	0,00	0,00	0,00	0,00	0,00	0,00
- Servizi relativi all'artigianato	0,00	0,00	0,00	0,00	0,00	0,00
- Servizi relativi all'agricoltura	0,00	0,00	0,00	0,00	0,00	0,00
TOTALE:	0,00	0,00	0,00	0,00	0,00	0,00
FUNZ. RELATIVE A SERVIZI PRODUTTIVI						
- Distribuzione gas	0,00	0,00	0,00	0,00	0,00	0,00
- Centrale del latte	0,00	0,00	0,00	0,00	0,00	0,00
- Distribuzione energia elettrica	0,00	0,00	0,00	0,00	0,00	0,00
- Teleriscaldamento	0,00	0,00	0,00	0,00	0,00	0,00
- Farmacie	0,00	0,00	0,00	0,00	0,00	0,00
- Altri servizi produttivi	0,00	0,00	0,00	0,00	0,00	0,00
TOTALE:	0,00	0,00	0,00	0,00	0,00	0,00
TOTALE GENERALE:	0,00	0,00	0,00	0,00	0,00	0,00

Relazione Conto Consuntivo 2015



Relazione Conto Consuntivo 2015

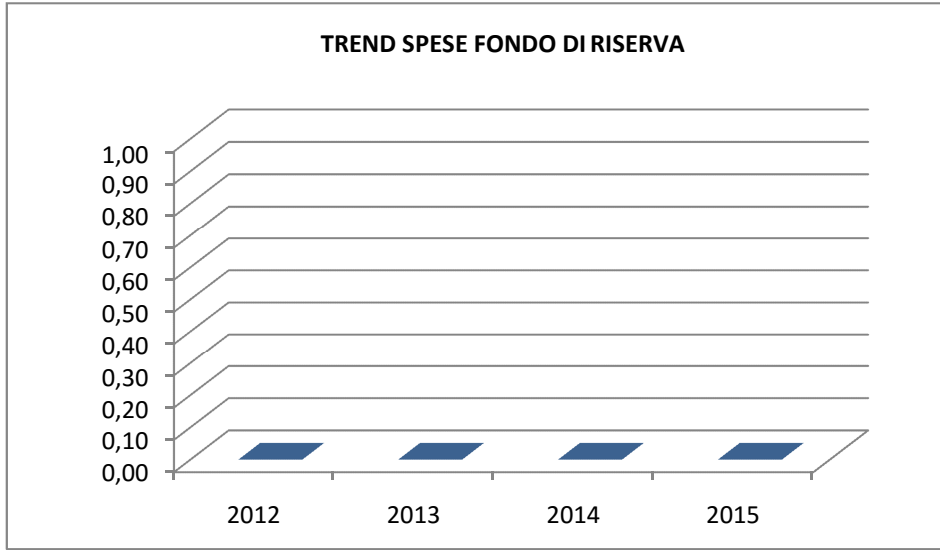
ANALISI SPESE x FUNZIONI / SERVIZI DAL 2012 AL 2015

Analisi Spese FONDO DI RISERVA (Situazione su Impegnato)						
Conto del bilancio	2012	2013	2014	2015	% Scost. 2015/2014	% Scost. 2015/(Media 2012-2013-2014)
	Fondo di riserva	Fondo di riserva	Fondo di riserva	Fondo di riserva	Fondo di riserva	Fondo di riserva
=====						
FUNZIONI E SERVIZI						
FUNZ. GEN. DI AMMINISTRAZIONE, DI GESTIONE E DI CONTROLLO						
- Organi istituzionali, partecipazioni e decentramento	0,00	0,00	0,00	0,00	0,00	0,00
- Segreteria generale, personale e organizzazione	0,00	0,00	0,00	0,00	0,00	0,00
- Gestione economica, finanziaria, programmazione, provveditorato e controllo di gestione	0,00	0,00	0,00	0,00	0,00	0,00
- Gestione delle entrate tributarie e servizi fiscali	0,00	0,00	0,00	0,00	0,00	0,00
- Gestione dei beni demaniali e patrimoniali	0,00	0,00	0,00	0,00	0,00	0,00
- Ufficio tecnico	0,00	0,00	0,00	0,00	0,00	0,00
- Anagrafe, stato civile, elettorale, leva e servizio statistico	0,00	0,00	0,00	0,00	0,00	0,00
- Altri servizi generali	0,00	0,00	0,00	0,00	0,00	0,00
TOTALE:	0,00	0,00	0,00	0,00	0,00	0,00
FUNZ. RELATIVE ALLA GIUSTIZIA						
- Uffici giudiziari	0,00	0,00	0,00	0,00	0,00	0,00
- Casa circondariale e altri servizi	0,00	0,00	0,00	0,00	0,00	0,00
TOTALE:	0,00	0,00	0,00	0,00	0,00	0,00
FUNZ. DI POLIZIA LOCALE						
- Polizia municipale	0,00	0,00	0,00	0,00	0,00	0,00
- Polizia commerciale	0,00	0,00	0,00	0,00	0,00	0,00
- Polizia amministrativa	0,00	0,00	0,00	0,00	0,00	0,00
TOTALE:	0,00	0,00	0,00	0,00	0,00	0,00
FUNZ. DI ISTRUZIONE PUBBLICA						
- Scuola materna	0,00	0,00	0,00	0,00	0,00	0,00
- Istruzione elementare	0,00	0,00	0,00	0,00	0,00	0,00
- Istruzione media	0,00	0,00	0,00	0,00	0,00	0,00
- Istruzione secondaria superiore	0,00	0,00	0,00	0,00	0,00	0,00
- Assistenza scolastica, trasporto, refezione e altri servizi	0,00	0,00	0,00	0,00	0,00	0,00
TOTALE:	0,00	0,00	0,00	0,00	0,00	0,00
FUNZ. RELATIVE ALLA CULTURA ED AI BENI CULTURALI						
- Biblioteche, musei e pinacoteche	0,00	0,00	0,00	0,00	0,00	0,00
- Teatri, attività culturali e servizi diversi nel settore culturale	0,00	0,00	0,00	0,00	0,00	0,00
TOTALE:	0,00	0,00	0,00	0,00	0,00	0,00
FUNZ. NEL SETTORE SPORTIVO E RICREATIVO						
- Piscine comunali	0,00	0,00	0,00	0,00	0,00	0,00
- Stadio comunale, palazzo dello sport ed altri impianti	0,00	0,00	0,00	0,00	0,00	0,00
- Manifestazioni diverse nel settore sportivo e ricreativo	0,00	0,00	0,00	0,00	0,00	0,00
TOTALE:	0,00	0,00	0,00	0,00	0,00	0,00
FUNZ. NEL CAMPO DEL TURISMO						
- Servizi turistici	0,00	0,00	0,00	0,00	0,00	0,00
- Manifestazioni turistiche	0,00	0,00	0,00	0,00	0,00	0,00
TOTALE:	0,00	0,00	0,00	0,00	0,00	0,00
FUNZ. NEL CAMPO DELLA VIABILITA' E DEI TRASPORTI						
- Viabilità, circolazione stradale e servizi connessi	0,00	0,00	0,00	0,00	0,00	0,00

Relazione Conto Consuntivo 2015

- Illuminazione pubblica e servizi connessi	0,00	0,00	0,00	0,00	0,00	0,00
- Trasporti pubblici locali e servizi connessi	0,00	0,00	0,00	0,00	0,00	0,00
TOTALE:	0,00	0,00	0,00	0,00	0,00	0,00
FUNZ. RIGUARDANTI LA GESTIONE DEL TERRITORIO E AMBIENTE						
- Urbanistica e gestione del territorio	0,00	0,00	0,00	0,00	0,00	0,00
- Edilizia residenziale pubblica locale e piani di edilizia economico-popolare	0,00	0,00	0,00	0,00	0,00	0,00
- Servizio di protezione civile	0,00	0,00	0,00	0,00	0,00	0,00
- Servizio idrico integrato	0,00	0,00	0,00	0,00	0,00	0,00
- Servizio smaltimento rifiuti	0,00	0,00	0,00	0,00	0,00	0,00
- Parchi e servizi per la tutela ambientale del verde, altri servizi relativi al territorio ed all'ambiente	0,00	0,00	0,00	0,00	0,00	0,00
TOTALE:	0,00	0,00	0,00	0,00	0,00	0,00
FUNZ. NEL SETTORE SOCIALE						
- Asili nido, servizi per l'infanzia e per i minori	0,00	0,00	0,00	0,00	0,00	0,00
- Servizi di prevenzione e riabilitazione	0,00	0,00	0,00	0,00	0,00	0,00
- Strutture residenziali e di ricovero per anziani	0,00	0,00	0,00	0,00	0,00	0,00
- Assistenza, beneficenza pubblica e servizi diversi alla persona	0,00	0,00	0,00	0,00	0,00	0,00
- Servizio necroscopico e cimiteriale	0,00	0,00	0,00	0,00	0,00	0,00
TOTALE:	0,00	0,00	0,00	0,00	0,00	0,00
FUNZ. NEL CAMPO DELLO SVILUPPO ECONOMICO						
- Affissioni e pubblicità	0,00	0,00	0,00	0,00	0,00	0,00
- Fiere, mercati e servizi connessi	0,00	0,00	0,00	0,00	0,00	0,00
- Mattatoio e servizi connessi	0,00	0,00	0,00	0,00	0,00	0,00
- Servizi relativi all'industria	0,00	0,00	0,00	0,00	0,00	0,00
- Servizi relativi al commercio	0,00	0,00	0,00	0,00	0,00	0,00
- Servizi relativi all'artigianato	0,00	0,00	0,00	0,00	0,00	0,00
- Servizi relativi all'agricoltura	0,00	0,00	0,00	0,00	0,00	0,00
TOTALE:	0,00	0,00	0,00	0,00	0,00	0,00
FUNZ. RELATIVE A SERVIZI PRODUTTIVI						
- Distribuzione gas	0,00	0,00	0,00	0,00	0,00	0,00
- Centrale del latte	0,00	0,00	0,00	0,00	0,00	0,00
- Distribuzione energia elettrica	0,00	0,00	0,00	0,00	0,00	0,00
- Teleriscaldamento	0,00	0,00	0,00	0,00	0,00	0,00
- Farmacie	0,00	0,00	0,00	0,00	0,00	0,00
- Altri servizi produttivi	0,00	0,00	0,00	0,00	0,00	0,00
TOTALE:	0,00	0,00	0,00	0,00	0,00	0,00
TOTALE GENERALE:	0,00	0,00	0,00	0,00	0,00	0,00

Relazione Conto Consuntivo 2015



Relazione Conto Consuntivo 2015

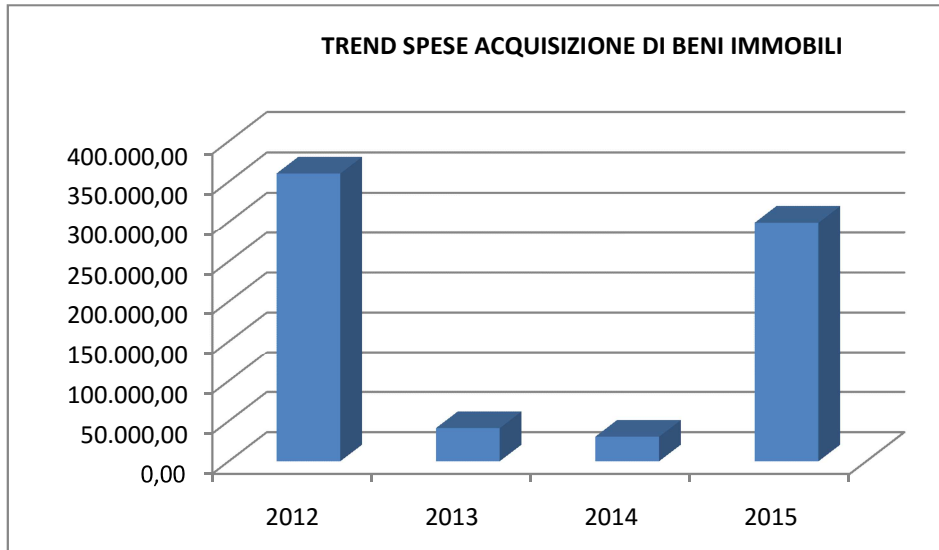
ANALISI SPESE x FUNZIONI / SERVIZI DAL 2012 AL 2015

Analisi Spese ACQUISIZIONE DI BENI IMMOBILI (Situazione su Impegnato)						
Conto del bilancio	2012	2013	2014	2015	% Scost. 2015/2014	% Scost. 2015/(Media 2012-2013-2014)
=====	Acquisizione di beni immobili	Acquisizione di beni immobili	Acquisizione di beni immobili	Acquisizione di beni immobili	Acquisizione di beni immobili	Acquisizione di beni immobili
FUNZIONI E SERVIZI						
FUNZ. GEN. DI AMMINISTRAZIONE, DI GESTIONE E DI CONTROLLO						
- Organi istituzionali, partecipazioni e decentramento	0,00	0,00	0,00	0,00	0,00	0,00
- Segreteria generale, personale e organizzazione	0,00	0,00	0,00	0,00	0,00	0,00
- Gestione economica, finanziaria, programmazione, provveditorato e controllo di gestione	0,00	0,00	0,00	0,00	0,00	0,00
- Gestione delle entrate tributarie e servizi fiscali	0,00	0,00	0,00	0,00	0,00	0,00
- Gestione dei beni demaniali e patrimoniali	0,00	18.691,84	13.983,30	55.043,31	293,64	405,37
- Ufficio tecnico	0,00	0,00	0,00	0,00	0,00	0,00
- Anagrafe, stato civile, elettorale, leva e servizio statistico	0,00	0,00	0,00	0,00	0,00	0,00
- Altri servizi generali	0,00	0,00	0,00	0,00	0,00	0,00
TOTALE:	0,00	18.691,84	13.983,30	55.043,31	293,64	405,37
FUNZ. RELATIVE ALLA GIUSTIZIA						
- Uffici giudiziari	0,00	0,00	0,00	0,00	0,00	0,00
- Casa circondariale e altri servizi	0,00	0,00	0,00	0,00	0,00	0,00
TOTALE:	0,00	0,00	0,00	0,00	0,00	0,00
FUNZ. DI POLIZIA LOCALE						
- Polizia municipale	0,00	0,00	0,00	0,00	0,00	0,00
- Polizia commerciale	0,00	0,00	0,00	0,00	0,00	0,00
- Polizia amministrativa	0,00	0,00	0,00	0,00	0,00	0,00
TOTALE:	0,00	0,00	0,00	0,00	0,00	0,00
FUNZ. DI ISTRUZIONE PUBBLICA						
- Scuola materna	24.958,33	0,00	0,00	0,00	0,00	-100,00
- Istruzione elementare	75.276,30	0,00	0,00	0,00	0,00	-100,00
- Istruzione media	0,00	0,00	0,00	0,00	0,00	0,00
- Istruzione secondaria superiore	0,00	0,00	0,00	0,00	0,00	0,00
- Assistenza scolastica, trasporto, refezione e altri servizi	0,00	0,00	0,00	0,00	0,00	0,00
TOTALE:	100.234,63	0,00	0,00	0,00	0,00	-100,00
FUNZ. RELATIVE ALLA CULTURA ED AI BENI CULTURALI						
- Biblioteche, musei e pinacoteche	0,00	0,00	0,00	0,00	0,00	0,00
- Teatri, attività culturali e servizi diversi nel settore culturale	0,00	0,00	0,00	0,00	0,00	0,00
TOTALE:	0,00	0,00	0,00	0,00	0,00	0,00
FUNZ. NEL SETTORE SPORTIVO E RICREATIVO						
- Piscine comunali	0,00	0,00	0,00	0,00	0,00	0,00
- Stadio comunale, palazzo dello sport ed altri impianti	0,00	0,00	0,00	0,00	0,00	0,00
- Manifestazioni diverse nel settore sportivo e ricreativo	0,00	0,00	0,00	0,00	0,00	0,00
TOTALE:	0,00	0,00	0,00	0,00	0,00	0,00
FUNZ. NEL CAMPO DEL TURISMO						
- Servizi turistici	0,00	0,00	0,00	0,00	0,00	0,00
- Manifestazioni turistiche	0,00	0,00	0,00	0,00	0,00	0,00
TOTALE:	0,00	0,00	0,00	0,00	0,00	0,00
FUNZ. NEL CAMPO DELLA VIABILITA' E DEI TRASPORTI						
- Viabilità, circolazione stradale e servizi connessi	204.143,00	9.857,52	16.571,07	47.615,77	187,34	-38,05

Relazione Conto Consuntivo 2015

- Illuminazione pubblica e servizi connessi	10.841,83	9.116,95	0,00	0,00	0,00	-100,00
- Trasporti pubblici locali e servizi connessi	0,00	0,00	0,00	0,00	0,00	0,00
TOTALE:	214.984,83	18.974,47	16.571,07	47.615,77	187,34	-42,98
FUNZ. RIGUARDANTI LA GESTIONE DEL TERRITORIO E AMBIENTE						
- Urbanistica e gestione del territorio	0,00	0,00	0,00	0,00	0,00	0,00
- Edilizia residenziale pubblica locale e piani di edilizia economico-popolare	0,00	0,00	0,00	0,00	0,00	0,00
- Servizio di protezione civile	0,00	0,00	0,00	0,00	0,00	0,00
- Servizio idrico integrato	0,00	0,00	0,00	192.000,00	0,00	0,00
- Servizio smaltimento rifiuti	0,00	0,00	0,00	0,00	0,00	0,00
- Parchi e servizi per la tutela ambientale del verde, altri servizi relativi al territorio ed all'ambiente	14.999,91	0,00	0,00	0,00	0,00	-100,00
TOTALE:	14.999,91	0,00	0,00	192.000,00	0,00	3.740,02
FUNZ. NEL SETTORE SOCIALE						
- Asili nido, servizi per l'infanzia e per i minori	0,00	0,00	0,00	0,00	0,00	0,00
- Servizi di prevenzione e riabilitazione	0,00	0,00	0,00	0,00	0,00	0,00
- Strutture residenziali e di ricovero per anziani	29.998,32	0,00	0,00	0,00	0,00	-100,00
- Assistenza, beneficenza pubblica e servizi diversi alla persona	0,00	0,00	0,00	0,00	0,00	0,00
- Servizio necroscopico e cimiteriale	0,00	3.500,00	0,00	4.636,00	0,00	297,37
TOTALE:	29.998,32	3.500,00	0,00	4.636,00	0,00	-58,48
FUNZ. NEL CAMPO DELLO SVILUPPO ECONOMICO						
- Affissioni e pubblicità	0,00	0,00	0,00	0,00	0,00	0,00
- Fiere, mercati e servizi connessi	0,00	0,00	0,00	0,00	0,00	0,00
- Mattatoio e servizi connessi	0,00	0,00	0,00	0,00	0,00	0,00
- Servizi relativi all'industria	0,00	0,00	0,00	0,00	0,00	0,00
- Servizi relativi al commercio	0,00	0,00	0,00	0,00	0,00	0,00
- Servizi relativi all'artigianato	0,00	0,00	0,00	0,00	0,00	0,00
- Servizi relativi all'agricoltura	0,00	0,00	0,00	0,00	0,00	0,00
TOTALE:	0,00	0,00	0,00	0,00	0,00	0,00
FUNZ. RELATIVE A SERVIZI PRODUTTIVI						
- Distribuzione gas	0,00	0,00	0,00	0,00	0,00	0,00
- Centrale del latte	0,00	0,00	0,00	0,00	0,00	0,00
- Distribuzione energia elettrica	0,00	0,00	0,00	0,00	0,00	0,00
- Teleriscaldamento	0,00	0,00	0,00	0,00	0,00	0,00
- Farmacie	0,00	0,00	0,00	0,00	0,00	0,00
- Altri servizi produttivi	0,00	0,00	0,00	0,00	0,00	0,00
TOTALE:	0,00	0,00	0,00	0,00	0,00	0,00
TOTALE GENERALE:	360.217,69	41.166,31	30.554,37	299.295,08	879,55	107,87

Relazione Conto Consuntivo 2015



Descrizione / Note Aggiuntive

Relazione Conto Consuntivo 2015

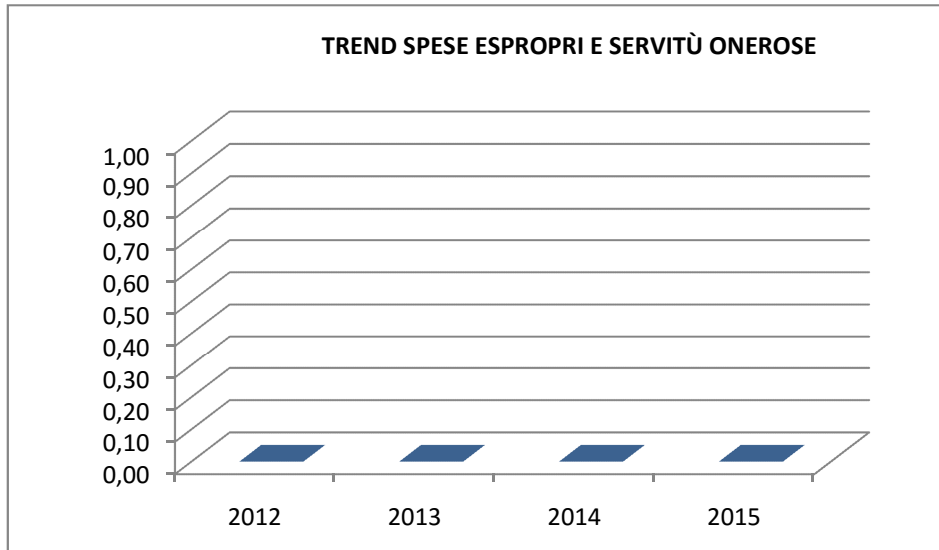
ANALISI SPESE x FUNZIONI / SERVIZI DAL 2012 AL 2015

Analisi Spese ESPROPRI E SERVITÙ ONEROSE (Situazione su Impegnato)						
Conto del bilancio	2012	2013	2014	2015	% Scost. 2015/2014	% Scost. 2015/(Media 2012-2013-2014)
=====	Espropri e servitù onerose	Espropri e servitù onerose	Espropri e servitù onerose	Espropri e servitù onerose	Espropri e servitù onerose	Espropri e servitù onerose
FUNZIONI E SERVIZI						
FUNZ. GEN. DI AMMINISTRAZIONE, DI GESTIONE E DI CONTROLLO						
- Organi istituzionali, partecipazioni e decentramento	0,00	0,00	0,00	0,00	0,00	0,00
- Segreteria generale, personale e organizzazione	0,00	0,00	0,00	0,00	0,00	0,00
- Gestione economica, finanziaria, programmazione, provveditorato e controllo di gestione	0,00	0,00	0,00	0,00	0,00	0,00
- Gestione delle entrate tributarie e servizi fiscali	0,00	0,00	0,00	0,00	0,00	0,00
- Gestione dei beni demaniali e patrimoniali	0,00	0,00	0,00	0,00	0,00	0,00
- Ufficio tecnico	0,00	0,00	0,00	0,00	0,00	0,00
- Anagrafe, stato civile, elettorale, leva e servizio statistico	0,00	0,00	0,00	0,00	0,00	0,00
- Altri servizi generali	0,00	0,00	0,00	0,00	0,00	0,00
TOTALE:	0,00	0,00	0,00	0,00	0,00	0,00
FUNZ. RELATIVE ALLA GIUSTIZIA						
- Uffici giudiziari	0,00	0,00	0,00	0,00	0,00	0,00
- Casa circondariale e altri servizi	0,00	0,00	0,00	0,00	0,00	0,00
TOTALE:	0,00	0,00	0,00	0,00	0,00	0,00
FUNZ. DI POLIZIA LOCALE						
- Polizia municipale	0,00	0,00	0,00	0,00	0,00	0,00
- Polizia commerciale	0,00	0,00	0,00	0,00	0,00	0,00
- Polizia amministrativa	0,00	0,00	0,00	0,00	0,00	0,00
TOTALE:	0,00	0,00	0,00	0,00	0,00	0,00
FUNZ. DI ISTRUZIONE PUBBLICA						
- Scuola materna	0,00	0,00	0,00	0,00	0,00	0,00
- Istruzione elementare	0,00	0,00	0,00	0,00	0,00	0,00
- Istruzione media	0,00	0,00	0,00	0,00	0,00	0,00
- Istruzione secondaria superiore	0,00	0,00	0,00	0,00	0,00	0,00
- Assistenza scolastica, trasporto, refezione e altri servizi	0,00	0,00	0,00	0,00	0,00	0,00
TOTALE:	0,00	0,00	0,00	0,00	0,00	0,00
FUNZ. RELATIVE ALLA CULTURA ED AI BENI CULTURALI						
- Biblioteche, musei e pinacoteche	0,00	0,00	0,00	0,00	0,00	0,00
- Teatri, attività culturali e servizi diversi nel settore culturale	0,00	0,00	0,00	0,00	0,00	0,00
TOTALE:	0,00	0,00	0,00	0,00	0,00	0,00
FUNZ. NEL SETTORE SPORTIVO E RICREATIVO						
- Piscine comunali	0,00	0,00	0,00	0,00	0,00	0,00
- Stadio comunale, palazzo dello sport ed altri impianti	0,00	0,00	0,00	0,00	0,00	0,00
- Manifestazioni diverse nel settore sportivo e ricreativo	0,00	0,00	0,00	0,00	0,00	0,00
TOTALE:	0,00	0,00	0,00	0,00	0,00	0,00
FUNZ. NEL CAMPO DEL TURISMO						
- Servizi turistici	0,00	0,00	0,00	0,00	0,00	0,00
- Manifestazioni turistiche	0,00	0,00	0,00	0,00	0,00	0,00
TOTALE:	0,00	0,00	0,00	0,00	0,00	0,00
FUNZ. NEL CAMPO DELLA VIABILITA' E DEI TRASPORTI						
- Viabilità, circolazione stradale e servizi connessi	0,00	0,00	0,00	0,00	0,00	0,00

Relazione Conto Consuntivo 2015

- Illuminazione pubblica e servizi connessi	0,00	0,00	0,00	0,00	0,00	0,00
- Trasporti pubblici locali e servizi connessi	0,00	0,00	0,00	0,00	0,00	0,00
TOTALE:	0,00	0,00	0,00	0,00	0,00	0,00
FUNZ. RIGUARDANTI LA GESTIONE DEL TERRITORIO E AMBIENTE						
- Urbanistica e gestione del territorio	0,00	0,00	0,00	0,00	0,00	0,00
- Edilizia residenziale pubblica locale e piani di edilizia economico-popolare	0,00	0,00	0,00	0,00	0,00	0,00
- Servizio di protezione civile	0,00	0,00	0,00	0,00	0,00	0,00
- Servizio idrico integrato	0,00	0,00	0,00	0,00	0,00	0,00
- Servizio smaltimento rifiuti	0,00	0,00	0,00	0,00	0,00	0,00
- Parchi e servizi per la tutela ambientale del verde, altri servizi relativi al territorio ed all'ambiente	0,00	0,00	0,00	0,00	0,00	0,00
TOTALE:	0,00	0,00	0,00	0,00	0,00	0,00
FUNZ. NEL SETTORE SOCIALE						
- Asili nido, servizi per l'infanzia e per i minori	0,00	0,00	0,00	0,00	0,00	0,00
- Servizi di prevenzione e riabilitazione	0,00	0,00	0,00	0,00	0,00	0,00
- Strutture residenziali e di ricovero per anziani	0,00	0,00	0,00	0,00	0,00	0,00
- Assistenza, beneficenza pubblica e servizi diversi alla persona	0,00	0,00	0,00	0,00	0,00	0,00
- Servizio necroscopico e cimiteriale	0,00	0,00	0,00	0,00	0,00	0,00
TOTALE:	0,00	0,00	0,00	0,00	0,00	0,00
FUNZ. NEL CAMPO DELLO SVILUPPO ECONOMICO						
- Affissioni e pubblicità	0,00	0,00	0,00	0,00	0,00	0,00
- Fiere, mercati e servizi connessi	0,00	0,00	0,00	0,00	0,00	0,00
- Mattatoio e servizi connessi	0,00	0,00	0,00	0,00	0,00	0,00
- Servizi relativi all'industria	0,00	0,00	0,00	0,00	0,00	0,00
- Servizi relativi al commercio	0,00	0,00	0,00	0,00	0,00	0,00
- Servizi relativi all'artigianato	0,00	0,00	0,00	0,00	0,00	0,00
- Servizi relativi all'agricoltura	0,00	0,00	0,00	0,00	0,00	0,00
TOTALE:	0,00	0,00	0,00	0,00	0,00	0,00
FUNZ. RELATIVE A SERVIZI PRODUTTIVI						
- Distribuzione gas	0,00	0,00	0,00	0,00	0,00	0,00
- Centrale del latte	0,00	0,00	0,00	0,00	0,00	0,00
- Distribuzione energia elettrica	0,00	0,00	0,00	0,00	0,00	0,00
- Teleriscaldamento	0,00	0,00	0,00	0,00	0,00	0,00
- Farmacie	0,00	0,00	0,00	0,00	0,00	0,00
- Altri servizi produttivi	0,00	0,00	0,00	0,00	0,00	0,00
TOTALE:	0,00	0,00	0,00	0,00	0,00	0,00
TOTALE GENERALE:	0,00	0,00	0,00	0,00	0,00	0,00

Relazione Conto Consuntivo 2015



Descrizione / Note Aggiuntive

Relazione Conto Consuntivo 2015

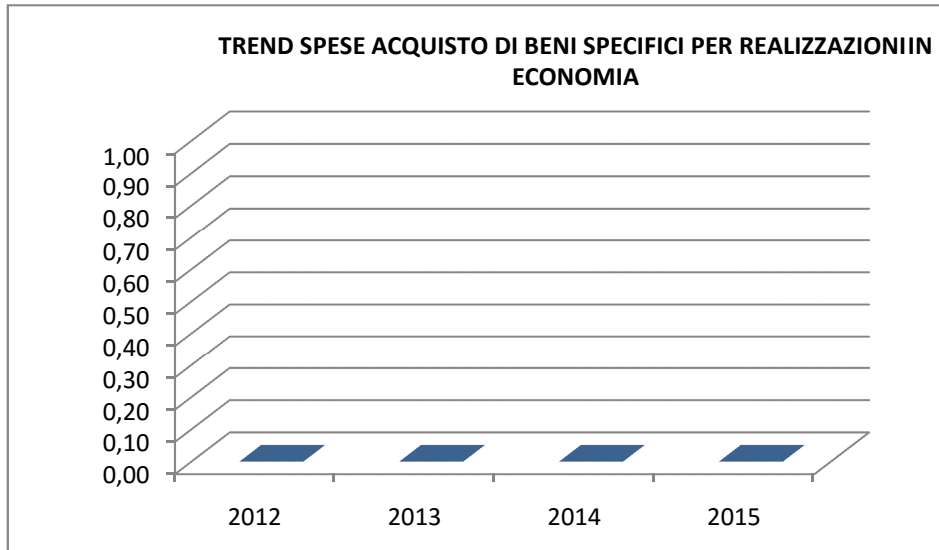
ANALISI SPESE x FUNZIONI / SERVIZI DAL 2012 AL 2015

Analisi Spese ACQUISTO DI BENI SPECIFICI PER REALIZZAZIONI IN ECONOMIA (Situazione su Impegnato)						
Conto del bilancio	2012	2013	2014	2015	% Scost. 2015/2014	% Scost. 2015/(Media 2012-2013-2014)
=====						
FUNZIONI E SERVIZI	Acquisto di beni specifici per realizzazioni in economia	Acquisto di beni specifici per realizzazioni in economia	Acquisto di beni specifici per realizzazioni in economia	Acquisto di beni specifici per realizzazioni in economia	Acquisto di beni specifici per realizzazioni in economia	Acquisto di beni specifici per realizzazioni in economia
FUNZ. GEN. DI AMMINISTRAZIONE, DI GESTIONE E DI CONTROLLO						
- Organi istituzionali, partecipazioni e decentramento	0,00	0,00	0,00	0,00	0,00	0,00
- Segreteria generale, personale e organizzazione	0,00	0,00	0,00	0,00	0,00	0,00
- Gestione economica, finanziaria, programmazione, provveditorato e controllo di gestione	0,00	0,00	0,00	0,00	0,00	0,00
- Gestione delle entrate tributarie e servizi fiscali	0,00	0,00	0,00	0,00	0,00	0,00
- Gestione dei beni demaniali e patrimoniali	0,00	0,00	0,00	0,00	0,00	0,00
- Ufficio tecnico	0,00	0,00	0,00	0,00	0,00	0,00
- Anagrafe, stato civile, elettorale, leva e servizio statistico	0,00	0,00	0,00	0,00	0,00	0,00
- Altri servizi generali	0,00	0,00	0,00	0,00	0,00	0,00
TOTALE:	0,00	0,00	0,00	0,00	0,00	0,00
FUNZ. RELATIVE ALLA GIUSTIZIA						
- Uffici giudiziari	0,00	0,00	0,00	0,00	0,00	0,00
- Casa circondariale e altri servizi	0,00	0,00	0,00	0,00	0,00	0,00
TOTALE:	0,00	0,00	0,00	0,00	0,00	0,00
FUNZ. DI POLIZIA LOCALE						
- Polizia municipale	0,00	0,00	0,00	0,00	0,00	0,00
- Polizia commerciale	0,00	0,00	0,00	0,00	0,00	0,00
- Polizia amministrativa	0,00	0,00	0,00	0,00	0,00	0,00
TOTALE:	0,00	0,00	0,00	0,00	0,00	0,00
FUNZ. DI ISTRUZIONE PUBBLICA						
- Scuola materna	0,00	0,00	0,00	0,00	0,00	0,00
- Istruzione elementare	0,00	0,00	0,00	0,00	0,00	0,00
- Istruzione media	0,00	0,00	0,00	0,00	0,00	0,00
- Istruzione secondaria superiore	0,00	0,00	0,00	0,00	0,00	0,00
- Assistenza scolastica, trasporto, refezione e altri servizi	0,00	0,00	0,00	0,00	0,00	0,00
TOTALE:	0,00	0,00	0,00	0,00	0,00	0,00
FUNZ. RELATIVE ALLA CULTURA ED AI BENI CULTURALI						
- Biblioteche, musei e pinacoteche	0,00	0,00	0,00	0,00	0,00	0,00
- Teatri, attività culturali e servizi diversi nel settore culturale	0,00	0,00	0,00	0,00	0,00	0,00
TOTALE:	0,00	0,00	0,00	0,00	0,00	0,00
FUNZ. NEL SETTORE SPORTIVO E RICREATIVO						
- Piscine comunali	0,00	0,00	0,00	0,00	0,00	0,00
- Stadio comunale, palazzo dello sport ed altri impianti	0,00	0,00	0,00	0,00	0,00	0,00
- Manifestazioni diverse nel settore sportivo e ricreativo	0,00	0,00	0,00	0,00	0,00	0,00
TOTALE:	0,00	0,00	0,00	0,00	0,00	0,00
FUNZ. NEL CAMPO DEL TURISMO						
- Servizi turistici	0,00	0,00	0,00	0,00	0,00	0,00
- Manifestazioni turistiche	0,00	0,00	0,00	0,00	0,00	0,00
TOTALE:	0,00	0,00	0,00	0,00	0,00	0,00
FUNZ. NEL CAMPO DELLA VIABILITA' E DEI TRASPORTI						

Relazione Conto Consuntivo 2015

- Viabilità, circolazione stradale e servizi connessi	0,00	0,00	0,00	0,00	0,00	0,00
- Illuminazione pubblica e servizi connessi	0,00	0,00	0,00	0,00	0,00	0,00
- Trasporti pubblici locali e servizi connessi	0,00	0,00	0,00	0,00	0,00	0,00
TOTALE:	0,00	0,00	0,00	0,00	0,00	0,00
FUNZ. RIGUARDANTI LA GESTIONE DEL TERRITORIO E AMBIENTE						
- Urbanistica e gestione del territorio	0,00	0,00	0,00	0,00	0,00	0,00
- Edilizia residenziale pubblica locale e piani di edilizia economico-popolare	0,00	0,00	0,00	0,00	0,00	0,00
- Servizio di protezione civile	0,00	0,00	0,00	0,00	0,00	0,00
- Servizio idrico integrato	0,00	0,00	0,00	0,00	0,00	0,00
- Servizio smaltimento rifiuti	0,00	0,00	0,00	0,00	0,00	0,00
- Parchi e servizi per la tutela ambientale del verde, altri servizi relativi al territorio ed all'ambiente	0,00	0,00	0,00	0,00	0,00	0,00
TOTALE:	0,00	0,00	0,00	0,00	0,00	0,00
FUNZ. NEL SETTORE SOCIALE						
- Asili nido, servizi per l'infanzia e per i minori	0,00	0,00	0,00	0,00	0,00	0,00
- Servizi di prevenzione e riabilitazione	0,00	0,00	0,00	0,00	0,00	0,00
- Strutture residenziali e di ricovero per anziani	0,00	0,00	0,00	0,00	0,00	0,00
- Assistenza, beneficenza pubblica e servizi diversi alla persona	0,00	0,00	0,00	0,00	0,00	0,00
- Servizio necroscopico e cimiteriale	0,00	0,00	0,00	0,00	0,00	0,00
TOTALE:	0,00	0,00	0,00	0,00	0,00	0,00
FUNZ. NEL CAMPO DELLO SVILUPPO ECONOMICO						
- Affissioni e pubblicità	0,00	0,00	0,00	0,00	0,00	0,00
- Fiere, mercati e servizi connessi	0,00	0,00	0,00	0,00	0,00	0,00
- Mattatoio e servizi connessi	0,00	0,00	0,00	0,00	0,00	0,00
- Servizi relativi all'industria	0,00	0,00	0,00	0,00	0,00	0,00
- Servizi relativi al commercio	0,00	0,00	0,00	0,00	0,00	0,00
- Servizi relativi all'artigianato	0,00	0,00	0,00	0,00	0,00	0,00
- Servizi relativi all'agricoltura	0,00	0,00	0,00	0,00	0,00	0,00
TOTALE:	0,00	0,00	0,00	0,00	0,00	0,00
FUNZ. RELATIVE A SERVIZI PRODUTTIVI						
- Distribuzione gas	0,00	0,00	0,00	0,00	0,00	0,00
- Centrale del latte	0,00	0,00	0,00	0,00	0,00	0,00
- Distribuzione energia elettrica	0,00	0,00	0,00	0,00	0,00	0,00
- Teleriscaldamento	0,00	0,00	0,00	0,00	0,00	0,00
- Farmacie	0,00	0,00	0,00	0,00	0,00	0,00
- Altri servizi produttivi	0,00	0,00	0,00	0,00	0,00	0,00
TOTALE:	0,00	0,00	0,00	0,00	0,00	0,00
TOTALE GENERALE:	0,00	0,00	0,00	0,00	0,00	0,00

Relazione Conto Consuntivo 2015



Descrizione / Note Aggiuntive

Relazione Conto Consuntivo 2015

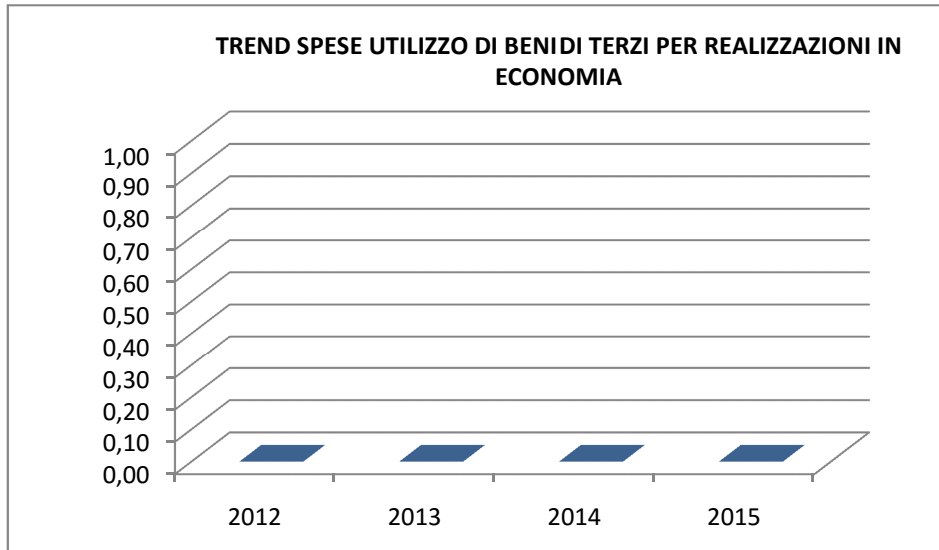
ANALISI SPESE x FUNZIONI / SERVIZI DAL 2012 AL 2015

Analisi Spese UTILIZZO DI BENI DI TERZI PER REALIZZAZIONI IN ECONOMIA (Situazione su Impegnato)						
Conto del bilancio	2012	2013	2014	2015	% Scost. 2015/2014	% Scost. 2015/(Media 2012-2013-2014)
=====	Utilizzo di beni di terzi per realizzazioni in economia	Utilizzo di beni di terzi per realizzazioni in economia	Utilizzo di beni di terzi per realizzazioni in economia	Utilizzo di beni di terzi per realizzazioni in economia	Utilizzo di beni di terzi per realizzazioni in economia	Utilizzo di beni di terzi per realizzazioni in economia
FUNZIONI E SERVIZI						
FUNZ. GEN. DI AMMINISTRAZIONE, DI GESTIONE E DI CONTROLLO						
- Organi istituzionali, partecipazioni e decentramento	0,00	0,00	0,00	0,00	0,00	0,00
- Segreteria generale, personale e organizzazione	0,00	0,00	0,00	0,00	0,00	0,00
- Gestione economica, finanziaria, programmazione, provveditorato e controllo di gestione	0,00	0,00	0,00	0,00	0,00	0,00
- Gestione delle entrate tributarie e servizi fiscali	0,00	0,00	0,00	0,00	0,00	0,00
- Gestione dei beni demaniali e patrimoniali	0,00	0,00	0,00	0,00	0,00	0,00
- Ufficio tecnico	0,00	0,00	0,00	0,00	0,00	0,00
- Anagrafe, stato civile, elettorale, leva e servizio statistico	0,00	0,00	0,00	0,00	0,00	0,00
- Altri servizi generali	0,00	0,00	0,00	0,00	0,00	0,00
TOTALE:	0,00	0,00	0,00	0,00	0,00	0,00
FUNZ. RELATIVE ALLA GIUSTIZIA						
- Uffici giudiziari	0,00	0,00	0,00	0,00	0,00	0,00
- Casa circondariale e altri servizi	0,00	0,00	0,00	0,00	0,00	0,00
TOTALE:	0,00	0,00	0,00	0,00	0,00	0,00
FUNZ. DI POLIZIA LOCALE						
- Polizia municipale	0,00	0,00	0,00	0,00	0,00	0,00
- Polizia commerciale	0,00	0,00	0,00	0,00	0,00	0,00
- Polizia amministrativa	0,00	0,00	0,00	0,00	0,00	0,00
TOTALE:	0,00	0,00	0,00	0,00	0,00	0,00
FUNZ. DI ISTRUZIONE PUBBLICA						
- Scuola materna	0,00	0,00	0,00	0,00	0,00	0,00
- Istruzione elementare	0,00	0,00	0,00	0,00	0,00	0,00
- Istruzione media	0,00	0,00	0,00	0,00	0,00	0,00
- Istruzione secondaria superiore	0,00	0,00	0,00	0,00	0,00	0,00
- Assistenza scolastica, trasporto, refezione e altri servizi	0,00	0,00	0,00	0,00	0,00	0,00
TOTALE:	0,00	0,00	0,00	0,00	0,00	0,00
FUNZ. RELATIVE ALLA CULTURA ED AI BENI CULTURALI						
- Biblioteche, musei e pinacoteche	0,00	0,00	0,00	0,00	0,00	0,00
- Teatri, attività culturali e servizi diversi nel settore culturale	0,00	0,00	0,00	0,00	0,00	0,00
TOTALE:	0,00	0,00	0,00	0,00	0,00	0,00
FUNZ. NEL SETTORE SPORTIVO E RICREATIVO						
- Piscine comunali	0,00	0,00	0,00	0,00	0,00	0,00
- Stadio comunale, palazzo dello sport ed altri impianti	0,00	0,00	0,00	0,00	0,00	0,00
- Manifestazioni diverse nel settore sportivo e ricreativo	0,00	0,00	0,00	0,00	0,00	0,00
TOTALE:	0,00	0,00	0,00	0,00	0,00	0,00
FUNZ. NEL CAMPO DEL TURISMO						
- Servizi turistici	0,00	0,00	0,00	0,00	0,00	0,00
- Manifestazioni turistiche	0,00	0,00	0,00	0,00	0,00	0,00
TOTALE:	0,00	0,00	0,00	0,00	0,00	0,00
FUNZ. NEL CAMPO DELLA VIABILITA' E DEI TRASPORTI						

Relazione Conto Consuntivo 2015

- Viabilità, circolazione stradale e servizi connessi	0,00	0,00	0,00	0,00	0,00	0,00
- Illuminazione pubblica e servizi connessi	0,00	0,00	0,00	0,00	0,00	0,00
- Trasporti pubblici locali e servizi connessi	0,00	0,00	0,00	0,00	0,00	0,00
TOTALE:	0,00	0,00	0,00	0,00	0,00	0,00
FUNZ. RIGUARDANTI LA GESTIONE DEL TERRITORIO E AMBIENTE						
- Urbanistica e gestione del territorio	0,00	0,00	0,00	0,00	0,00	0,00
- Edilizia residenziale pubblica locale e piani di edilizia economico-popolare	0,00	0,00	0,00	0,00	0,00	0,00
- Servizio di protezione civile	0,00	0,00	0,00	0,00	0,00	0,00
- Servizio idrico integrato	0,00	0,00	0,00	0,00	0,00	0,00
- Servizio smaltimento rifiuti	0,00	0,00	0,00	0,00	0,00	0,00
- Parchi e servizi per la tutela ambientale del verde, altri servizi relativi al territorio ed all'ambiente	0,00	0,00	0,00	0,00	0,00	0,00
TOTALE:	0,00	0,00	0,00	0,00	0,00	0,00
FUNZ. NEL SETTORE SOCIALE						
- Asili nido, servizi per l'infanzia e per i minori	0,00	0,00	0,00	0,00	0,00	0,00
- Servizi di prevenzione e riabilitazione	0,00	0,00	0,00	0,00	0,00	0,00
- Strutture residenziali e di ricovero per anziani	0,00	0,00	0,00	0,00	0,00	0,00
- Assistenza, beneficenza pubblica e servizi diversi alla persona	0,00	0,00	0,00	0,00	0,00	0,00
- Servizio necroscopico e cimiteriale	0,00	0,00	0,00	0,00	0,00	0,00
TOTALE:	0,00	0,00	0,00	0,00	0,00	0,00
FUNZ. NEL CAMPO DELLO SVILUPPO ECONOMICO						
- Affissioni e pubblicità	0,00	0,00	0,00	0,00	0,00	0,00
- Fiere, mercati e servizi connessi	0,00	0,00	0,00	0,00	0,00	0,00
- Mattatoio e servizi connessi	0,00	0,00	0,00	0,00	0,00	0,00
- Servizi relativi all'industria	0,00	0,00	0,00	0,00	0,00	0,00
- Servizi relativi al commercio	0,00	0,00	0,00	0,00	0,00	0,00
- Servizi relativi all'artigianato	0,00	0,00	0,00	0,00	0,00	0,00
- Servizi relativi all'agricoltura	0,00	0,00	0,00	0,00	0,00	0,00
TOTALE:	0,00	0,00	0,00	0,00	0,00	0,00
FUNZ. RELATIVE A SERVIZI PRODUTTIVI						
- Distribuzione gas	0,00	0,00	0,00	0,00	0,00	0,00
- Centrale del latte	0,00	0,00	0,00	0,00	0,00	0,00
- Distribuzione energia elettrica	0,00	0,00	0,00	0,00	0,00	0,00
- Teleriscaldamento	0,00	0,00	0,00	0,00	0,00	0,00
- Farmacie	0,00	0,00	0,00	0,00	0,00	0,00
- Altri servizi produttivi	0,00	0,00	0,00	0,00	0,00	0,00
TOTALE:	0,00	0,00	0,00	0,00	0,00	0,00
TOTALE GENERALE:	0,00	0,00	0,00	0,00	0,00	0,00

Relazione Conto Consuntivo 2015



Descrizione / Note Aggiuntive

Relazione Conto Consuntivo 2015

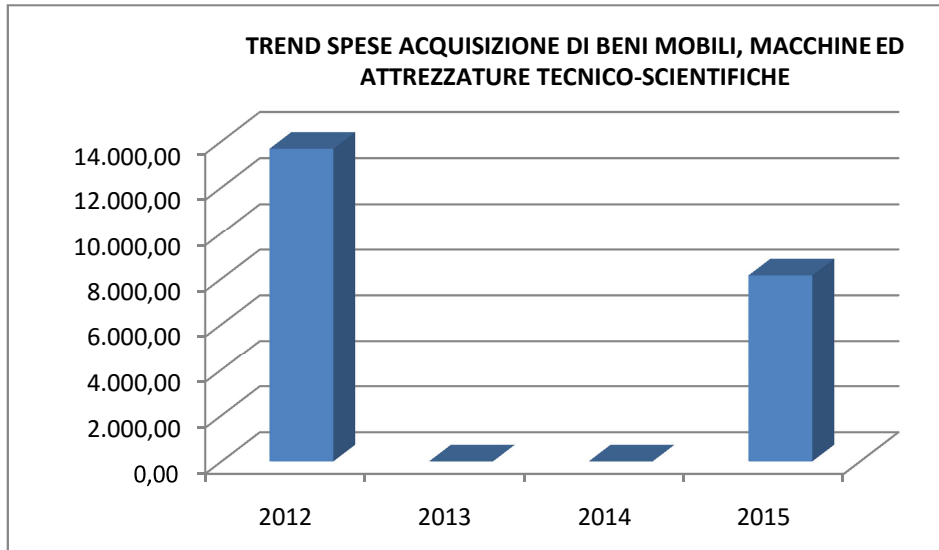
ANALISI SPESE x FUNZIONI / SERVIZI DAL 2012 AL 2015

Analisi Spese ACQUISIZIONE DI BENI MOBILI, MACCHINE ED ATTREZZATURE TECNICO-SCIENTIFICHE (Situazione su Impegnato)						
Conto del bilancio	2012	2013	2014	2015	% Scost. 2015/2014	% Scost. 2015/(Media 2012-2013-2014)
=====						
FUNZIONI E SERVIZI	Acquisizione di beni mobili, macchine ed attrezzature tecnico-scientifiche	Acquisizione di beni mobili, macchine ed attrezzature tecnico-scientifiche	Acquisizione di beni mobili, macchine ed attrezzature tecnico-scientifiche	Acquisizione di beni mobili, macchine ed attrezzature tecnico-scientifiche	Acquisizione di beni mobili, macchine ed attrezzature tecnico-scientifiche	Acquisizione di beni mobili, macchine ed attrezzature tecnico-scientifiche
FUNZ. GEN. DI AMMINISTRAZIONE, DI GESTIONE E DI CONTROLLO						
- Organi istituzionali, partecipazioni e decentramento	0,00	0,00	0,00	0,00	0,00	0,00
- Segreteria generale, personale e organizzazione	2.404,28	0,00	0,00	0,00	0,00	-100,00
- Gestione economica, finanziaria, programmazione, provveditorato e controllo di gestione	3.452,00	0,00	0,00	8.137,40	0,00	607,19
- Gestione delle entrate tributarie e servizi fiscali	0,00	0,00	0,00	0,00	0,00	0,00
- Gestione dei beni demaniali e patrimoniali	0,00	0,00	0,00	0,00	0,00	0,00
- Ufficio tecnico	0,00	0,00	0,00	0,00	0,00	0,00
- Anagrafe, stato civile, elettorale, leva e servizio statistico	0,00	0,00	0,00	0,00	0,00	0,00
- Altri servizi generali	0,00	0,00	0,00	0,00	0,00	0,00
TOTALE:	5.856,28	0,00	0,00	8.137,40	0,00	316,86
FUNZ. RELATIVE ALLA GIUSTIZIA						
- Uffici giudiziari	0,00	0,00	0,00	0,00	0,00	0,00
- Casa circondariale e altri servizi	0,00	0,00	0,00	0,00	0,00	0,00
TOTALE:	0,00	0,00	0,00	0,00	0,00	0,00
FUNZ. DI POLIZIA LOCALE						
- Polizia municipale	0,00	0,00	0,00	0,00	0,00	0,00
- Polizia commerciale	0,00	0,00	0,00	0,00	0,00	0,00
- Polizia amministrativa	0,00	0,00	0,00	0,00	0,00	0,00
TOTALE:	0,00	0,00	0,00	0,00	0,00	0,00
FUNZ. DI ISTRUZIONE PUBBLICA						
- Scuola materna	0,00	0,00	0,00	0,00	0,00	0,00
- Istruzione elementare	0,00	0,00	0,00	0,00	0,00	0,00
- Istruzione media	0,00	0,00	0,00	0,00	0,00	0,00
- Istruzione secondaria superiore	0,00	0,00	0,00	0,00	0,00	0,00
- Assistenza scolastica, trasporto, refezione e altri servizi	0,00	0,00	0,00	0,00	0,00	0,00
TOTALE:	0,00	0,00	0,00	0,00	0,00	0,00
FUNZ. RELATIVE ALLA CULTURA ED AI BENI CULTURALI						
- Biblioteche, musei e pinacoteche	0,00	0,00	0,00	0,00	0,00	0,00
- Teatri, attività culturali e servizi diversi nel settore culturale	0,00	0,00	0,00	0,00	0,00	0,00
TOTALE:	0,00	0,00	0,00	0,00	0,00	0,00
FUNZ. NEL SETTORE SPORTIVO E RICREATIVO						
- Piscine comunali	0,00	0,00	0,00	0,00	0,00	0,00
- Stadio comunale, palazzo dello sport ed altri impianti	0,00	0,00	0,00	0,00	0,00	0,00
- Manifestazioni diverse nel settore sportivo e ricreativo	0,00	0,00	0,00	0,00	0,00	0,00
TOTALE:	0,00	0,00	0,00	0,00	0,00	0,00
FUNZ. NEL CAMPO DEL TURISMO						
- Servizi turistici	0,00	0,00	0,00	0,00	0,00	0,00
- Manifestazioni turistiche	0,00	0,00	0,00	0,00	0,00	0,00
TOTALE:	0,00	0,00	0,00	0,00	0,00	0,00

Relazione Conto Consuntivo 2015

FUNZ. NEL CAMPO DELLA VIABILITA' E DEI TRASPORTI						
- Viabilità, circolazione stradale e servizi connessi	0,00	0,00	0,00	0,00	0,00	0,00
- Illuminazione pubblica e servizi connessi	0,00	0,00	0,00	0,00	0,00	0,00
- Trasporti pubblici locali e servizi connessi	0,00	0,00	0,00	0,00	0,00	0,00
TOTALE:	0,00	0,00	0,00	0,00	0,00	0,00
FUNZ. RIGUARDANTI LA GESTIONE DEL TERRITORIO E AMBIENTE						
- Urbanistica e gestione del territorio	0,00	0,00	0,00	0,00	0,00	0,00
- Edilizia residenziale pubblica locale e piani di edilizia economico-popolare	0,00	0,00	0,00	0,00	0,00	0,00
- Servizio di protezione civile	0,00	0,00	0,00	0,00	0,00	0,00
- Servizio idrico integrato	0,00	0,00	0,00	0,00	0,00	0,00
- Servizio smaltimento rifiuti	0,00	0,00	0,00	0,00	0,00	0,00
- Parchi e servizi per la tutela ambientale del verde, altri servizi relativi al territorio ed all'ambiente	0,00	0,00	0,00	0,00	0,00	0,00
TOTALE:	0,00	0,00	0,00	0,00	0,00	0,00
FUNZ. NEL SETTORE SOCIALE						
- Asili nido, servizi per l'infanzia e per i minori	0,00	0,00	0,00	0,00	0,00	0,00
- Servizi di prevenzione e riabilitazione	0,00	0,00	0,00	0,00	0,00	0,00
- Strutture residenziali e di ricovero per anziani	7.816,60	0,00	0,00	0,00	0,00	-100,00
- Assistenza, beneficenza pubblica e servizi diversi alla persona	0,00	0,00	0,00	0,00	0,00	0,00
- Servizio necroscopico e cimiteriale	0,00	0,00	0,00	0,00	0,00	0,00
TOTALE:	7.816,60	0,00	0,00	0,00	0,00	-100,00
FUNZ. NEL CAMPO DELLO SVILUPPO ECONOMICO						
- Affissioni e pubblicità	0,00	0,00	0,00	0,00	0,00	0,00
- Fiere, mercati e servizi connessi	0,00	0,00	0,00	0,00	0,00	0,00
- Mattatoio e servizi connessi	0,00	0,00	0,00	0,00	0,00	0,00
- Servizi relativi all'industria	0,00	0,00	0,00	0,00	0,00	0,00
- Servizi relativi al commercio	0,00	0,00	0,00	0,00	0,00	0,00
- Servizi relativi all'artigianato	0,00	0,00	0,00	0,00	0,00	0,00
- Servizi relativi all'agricoltura	0,00	0,00	0,00	0,00	0,00	0,00
TOTALE:	0,00	0,00	0,00	0,00	0,00	0,00
FUNZ. RELATIVE A SERVIZI PRODUTTIVI						
- Distribuzione gas	0,00	0,00	0,00	0,00	0,00	0,00
- Centrale del latte	0,00	0,00	0,00	0,00	0,00	0,00
- Distribuzione energia elettrica	0,00	0,00	0,00	0,00	0,00	0,00
- Teleriscaldamento	0,00	0,00	0,00	0,00	0,00	0,00
- Farmacie	0,00	0,00	0,00	0,00	0,00	0,00
- Altri servizi produttivi	0,00	0,00	0,00	0,00	0,00	0,00
TOTALE:	0,00	0,00	0,00	0,00	0,00	0,00
TOTALE GENERALE:	13.672,88	0,00	0,00	8.137,40	0,00	78,54

Relazione Conto Consuntivo 2015



Descrizione / Note Aggiuntive

Relazione Conto Consuntivo 2015

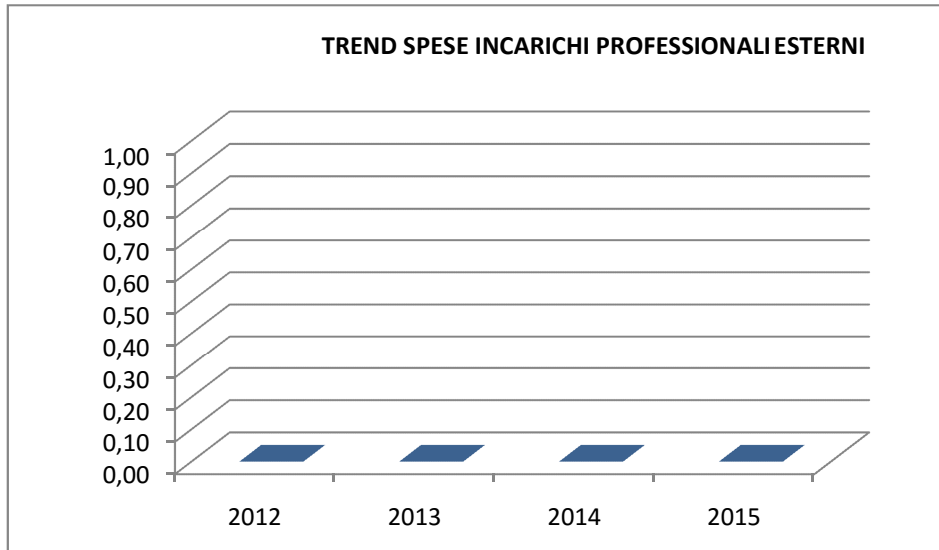
ANALISI SPESE x FUNZIONI / SERVIZI DAL 2012 AL 2015

Analisi Spese INCARICHI PROFESSIONALI ESTERNI (Situazione su Impegnato)						
Conto del bilancio	2012	2013	2014	2015	% Scost. 2015/2014	% Scost. 2015/(Media 2012-2013-2014)
=====	Incarichi professionali esterni	Incarichi professionali esterni	Incarichi professionali esterni	Incarichi professionali esterni	Incarichi professionali esterni	Incarichi professionali esterni
FUNZIONI E SERVIZI						
FUNZ. GEN. DI AMMINISTRAZIONE, DI GESTIONE E DI CONTROLLO						
- Organi istituzionali, partecipazioni e decentramento	0,00	0,00	0,00	0,00	0,00	0,00
- Segreteria generale, personale e organizzazione	0,00	0,00	0,00	0,00	0,00	0,00
- Gestione economica, finanziaria, programmazione, provveditorato e controllo di gestione	0,00	0,00	0,00	0,00	0,00	0,00
- Gestione delle entrate tributarie e servizi fiscali	0,00	0,00	0,00	0,00	0,00	0,00
- Gestione dei beni demaniali e patrimoniali	0,00	0,00	0,00	0,00	0,00	0,00
- Ufficio tecnico	0,00	0,00	0,00	0,00	0,00	0,00
- Anagrafe, stato civile, elettorale, leva e servizio statistico	0,00	0,00	0,00	0,00	0,00	0,00
- Altri servizi generali	0,00	0,00	0,00	0,00	0,00	0,00
TOTALE:	0,00	0,00	0,00	0,00	0,00	0,00
FUNZ. RELATIVE ALLA GIUSTIZIA						
- Uffici giudiziari	0,00	0,00	0,00	0,00	0,00	0,00
- Casa circondariale e altri servizi	0,00	0,00	0,00	0,00	0,00	0,00
TOTALE:	0,00	0,00	0,00	0,00	0,00	0,00
FUNZ. DI POLIZIA LOCALE						
- Polizia municipale	0,00	0,00	0,00	0,00	0,00	0,00
- Polizia commerciale	0,00	0,00	0,00	0,00	0,00	0,00
- Polizia amministrativa	0,00	0,00	0,00	0,00	0,00	0,00
TOTALE:	0,00	0,00	0,00	0,00	0,00	0,00
FUNZ. DI ISTRUZIONE PUBBLICA						
- Scuola materna	0,00	0,00	0,00	0,00	0,00	0,00
- Istruzione elementare	0,00	0,00	0,00	0,00	0,00	0,00
- Istruzione media	0,00	0,00	0,00	0,00	0,00	0,00
- Istruzione secondaria superiore	0,00	0,00	0,00	0,00	0,00	0,00
- Assistenza scolastica, trasporto, refezione e altri servizi	0,00	0,00	0,00	0,00	0,00	0,00
TOTALE:	0,00	0,00	0,00	0,00	0,00	0,00
FUNZ. RELATIVE ALLA CULTURA ED AI BENI CULTURALI						
- Biblioteche, musei e pinacoteche	0,00	0,00	0,00	0,00	0,00	0,00
- Teatri, attività culturali e servizi diversi nel settore culturale	0,00	0,00	0,00	0,00	0,00	0,00
TOTALE:	0,00	0,00	0,00	0,00	0,00	0,00
FUNZ. NEL SETTORE SPORTIVO E RICREATIVO						
- Piscine comunali	0,00	0,00	0,00	0,00	0,00	0,00
- Stadio comunale, palazzo dello sport ed altri impianti	0,00	0,00	0,00	0,00	0,00	0,00
- Manifestazioni diverse nel settore sportivo e ricreativo	0,00	0,00	0,00	0,00	0,00	0,00
TOTALE:	0,00	0,00	0,00	0,00	0,00	0,00
FUNZ. NEL CAMPO DEL TURISMO						
- Servizi turistici	0,00	0,00	0,00	0,00	0,00	0,00
- Manifestazioni turistiche	0,00	0,00	0,00	0,00	0,00	0,00
TOTALE:	0,00	0,00	0,00	0,00	0,00	0,00
FUNZ. NEL CAMPO DELLA VIABILITA' E DEI TRASPORTI						
- Viabilità, circolazione stradale e servizi connessi	0,00	0,00	0,00	0,00	0,00	0,00

Relazione Conto Consuntivo 2015

- Illuminazione pubblica e servizi connessi	0,00	0,00	0,00	0,00	0,00	0,00
- Trasporti pubblici locali e servizi connessi	0,00	0,00	0,00	0,00	0,00	0,00
TOTALE:	0,00	0,00	0,00	0,00	0,00	0,00
FUNZ. RIGUARDANTI LA GESTIONE DEL TERRITORIO E AMBIENTE						
- Urbanistica e gestione del territorio	0,00	0,00	0,00	0,00	0,00	0,00
- Edilizia residenziale pubblica locale e piani di edilizia economico-popolare	0,00	0,00	0,00	0,00	0,00	0,00
- Servizio di protezione civile	0,00	0,00	0,00	0,00	0,00	0,00
- Servizio idrico integrato	0,00	0,00	0,00	0,00	0,00	0,00
- Servizio smaltimento rifiuti	0,00	0,00	0,00	0,00	0,00	0,00
- Parchi e servizi per la tutela ambientale del verde, altri servizi relativi al territorio ed all'ambiente	0,00	0,00	0,00	0,00	0,00	0,00
TOTALE:	0,00	0,00	0,00	0,00	0,00	0,00
FUNZ. NEL SETTORE SOCIALE						
- Asili nido, servizi per l'infanzia e per i minori	0,00	0,00	0,00	0,00	0,00	0,00
- Servizi di prevenzione e riabilitazione	0,00	0,00	0,00	0,00	0,00	0,00
- Strutture residenziali e di ricovero per anziani	0,00	0,00	0,00	0,00	0,00	0,00
- Assistenza, beneficenza pubblica e servizi diversi alla persona	0,00	0,00	0,00	0,00	0,00	0,00
- Servizio necroscopico e cimiteriale	0,00	0,00	0,00	0,00	0,00	0,00
TOTALE:	0,00	0,00	0,00	0,00	0,00	0,00
FUNZ. NEL CAMPO DELLO SVILUPPO ECONOMICO						
- Affissioni e pubblicità	0,00	0,00	0,00	0,00	0,00	0,00
- Fiere, mercati e servizi connessi	0,00	0,00	0,00	0,00	0,00	0,00
- Mattatoio e servizi connessi	0,00	0,00	0,00	0,00	0,00	0,00
- Servizi relativi all'industria	0,00	0,00	0,00	0,00	0,00	0,00
- Servizi relativi al commercio	0,00	0,00	0,00	0,00	0,00	0,00
- Servizi relativi all'artigianato	0,00	0,00	0,00	0,00	0,00	0,00
- Servizi relativi all'agricoltura	0,00	0,00	0,00	0,00	0,00	0,00
TOTALE:	0,00	0,00	0,00	0,00	0,00	0,00
FUNZ. RELATIVE A SERVIZI PRODUTTIVI						
- Distribuzione gas	0,00	0,00	0,00	0,00	0,00	0,00
- Centrale del latte	0,00	0,00	0,00	0,00	0,00	0,00
- Distribuzione energia elettrica	0,00	0,00	0,00	0,00	0,00	0,00
- Teleriscaldamento	0,00	0,00	0,00	0,00	0,00	0,00
- Farmacie	0,00	0,00	0,00	0,00	0,00	0,00
- Altri servizi produttivi	0,00	0,00	0,00	0,00	0,00	0,00
TOTALE:	0,00	0,00	0,00	0,00	0,00	0,00
TOTALE GENERALE:	0,00	0,00	0,00	0,00	0,00	0,00

Relazione Conto Consuntivo 2015



Descrizione / Note Aggiuntive

Relazione Conto Consuntivo 2015

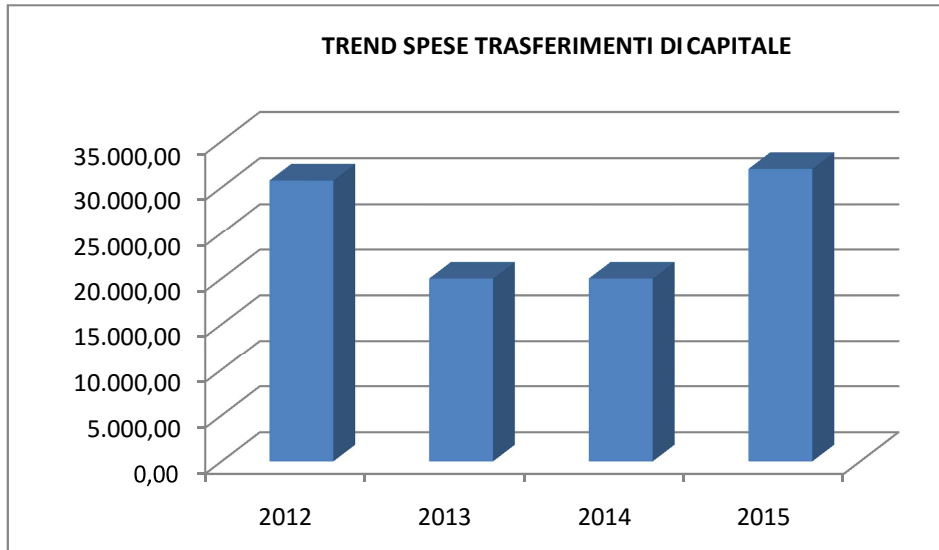
ANALISI SPESE x FUNZIONI / SERVIZI DAL 2012 AL 2015

Analisi Spese TRASFERIMENTI DI CAPITALE (Situazione su Impegnato)						
Conto del bilancio	2012	2013	2014	2015	% Scost. 2015/2014	% Scost. 2015/(Media 2012-2013-2014)
=====	Trasferimenti di capitale	Trasferimenti di capitale	Trasferimenti di capitale	Trasferimenti di capitale	Trasferimenti di capitale	Trasferimenti di capitale
FUNZIONI E SERVIZI						
FUNZ. GEN. DI AMMINISTRAZIONE, DI GESTIONE E DI CONTROLLO						
- Organi istituzionali, partecipazioni e decentramento	0,00	0,00	0,00	0,00	0,00	0,00
- Segreteria generale, personale e organizzazione	0,00	0,00	0,00	0,00	0,00	0,00
- Gestione economica, finanziaria, programmazione, provveditorato e controllo di gestione	0,00	0,00	0,00	0,00	0,00	0,00
- Gestione delle entrate tributarie e servizi fiscali	0,00	0,00	0,00	0,00	0,00	0,00
- Gestione dei beni demaniali e patrimoniali	0,00	0,00	0,00	0,00	0,00	0,00
- Ufficio tecnico	0,00	0,00	0,00	0,00	0,00	0,00
- Anagrafe, stato civile, elettorale, leva e servizio statistico	0,00	0,00	0,00	0,00	0,00	0,00
- Altri servizi generali	0,00	0,00	0,00	0,00	0,00	0,00
TOTALE:	0,00	0,00	0,00	0,00	0,00	0,00
FUNZ. RELATIVE ALLA GIUSTIZIA						
- Uffici giudiziari	0,00	0,00	0,00	0,00	0,00	0,00
- Casa circondariale e altri servizi	0,00	0,00	0,00	0,00	0,00	0,00
TOTALE:	0,00	0,00	0,00	0,00	0,00	0,00
FUNZ. DI POLIZIA LOCALE						
- Polizia municipale	0,00	0,00	0,00	0,00	0,00	0,00
- Polizia commerciale	0,00	0,00	0,00	0,00	0,00	0,00
- Polizia amministrativa	0,00	0,00	0,00	0,00	0,00	0,00
TOTALE:	0,00	0,00	0,00	0,00	0,00	0,00
FUNZ. DI ISTRUZIONE PUBBLICA						
- Scuola materna	0,00	0,00	0,00	0,00	0,00	0,00
- Istruzione elementare	0,00	0,00	0,00	0,00	0,00	0,00
- Istruzione media	0,00	0,00	0,00	0,00	0,00	0,00
- Istruzione secondaria superiore	0,00	0,00	0,00	0,00	0,00	0,00
- Assistenza scolastica, trasporto, refezione e altri servizi	0,00	0,00	0,00	0,00	0,00	0,00
TOTALE:	0,00	0,00	0,00	0,00	0,00	0,00
FUNZ. RELATIVE ALLA CULTURA ED AI BENI CULTURALI						
- Biblioteche, musei e pinacoteche	0,00	0,00	0,00	0,00	0,00	0,00
- Teatri, attività culturali e servizi diversi nel settore culturale	0,00	0,00	0,00	0,00	0,00	0,00
TOTALE:	0,00	0,00	0,00	0,00	0,00	0,00
FUNZ. NEL SETTORE SPORTIVO E RICREATIVO						
- Piscine comunali	0,00	0,00	0,00	0,00	0,00	0,00
- Stadio comunale, palazzo dello sport ed altri impianti	0,00	0,00	0,00	0,00	0,00	0,00
- Manifestazioni diverse nel settore sportivo e ricreativo	0,00	0,00	0,00	0,00	0,00	0,00
TOTALE:	0,00	0,00	0,00	0,00	0,00	0,00
FUNZ. NEL CAMPO DEL TURISMO						
- Servizi turistici	0,00	0,00	0,00	0,00	0,00	0,00
- Manifestazioni turistiche	0,00	0,00	0,00	0,00	0,00	0,00
TOTALE:	0,00	0,00	0,00	0,00	0,00	0,00
FUNZ. NEL CAMPO DELLA VIABILITA' E DEI TRASPORTI						
- Viabilità, circolazione stradale e servizi connessi	0,00	0,00	0,00	0,00	0,00	0,00

Relazione Conto Consuntivo 2015

- Illuminazione pubblica e servizi connessi	0,00	0,00	0,00	0,00	0,00	0,00
- Trasporti pubblici locali e servizi connessi	0,00	0,00	0,00	0,00	0,00	0,00
TOTALE:	0,00	0,00	0,00	0,00	0,00	0,00
FUNZ. RIGUARDANTI LA GESTIONE DEL TERRITORIO E AMBIENTE						
- Urbanistica e gestione del territorio	0,00	0,00	0,00	0,00	0,00	0,00
- Edilizia residenziale pubblica locale e piani di edilizia economico-popolare	0,00	0,00	0,00	0,00	0,00	0,00
- Servizio di protezione civile	0,00	0,00	0,00	0,00	0,00	0,00
- Servizio idrico integrato	0,00	0,00	0,00	0,00	0,00	0,00
- Servizio smaltimento rifiuti	0,00	0,00	0,00	0,00	0,00	0,00
- Parchi e servizi per la tutela ambientale del verde, altri servizi relativi al territorio ed all'ambiente	30.750,00	20.000,00	20.000,00	32.000,00	60,00	35,69
TOTALE:	30.750,00	20.000,00	20.000,00	32.000,00	60,00	35,69
FUNZ. NEL SETTORE SOCIALE						
- Asili nido, servizi per l'infanzia e per i minori	0,00	0,00	0,00	0,00	0,00	0,00
- Servizi di prevenzione e riabilitazione	0,00	0,00	0,00	0,00	0,00	0,00
- Strutture residenziali e di ricovero per anziani	0,00	0,00	0,00	0,00	0,00	0,00
- Assistenza, beneficenza pubblica e servizi diversi alla persona	0,00	0,00	0,00	0,00	0,00	0,00
- Servizio necroscopico e cimiteriale	0,00	0,00	0,00	0,00	0,00	0,00
TOTALE:	0,00	0,00	0,00	0,00	0,00	0,00
FUNZ. NEL CAMPO DELLO SVILUPPO ECONOMICO						
- Affissioni e pubblicità	0,00	0,00	0,00	0,00	0,00	0,00
- Fiere, mercati e servizi connessi	0,00	0,00	0,00	0,00	0,00	0,00
- Mattatoio e servizi connessi	0,00	0,00	0,00	0,00	0,00	0,00
- Servizi relativi all'industria	0,00	0,00	0,00	0,00	0,00	0,00
- Servizi relativi al commercio	0,00	0,00	0,00	0,00	0,00	0,00
- Servizi relativi all'artigianato	0,00	0,00	0,00	0,00	0,00	0,00
- Servizi relativi all'agricoltura	0,00	0,00	0,00	0,00	0,00	0,00
TOTALE:	0,00	0,00	0,00	0,00	0,00	0,00
FUNZ. RELATIVE A SERVIZI PRODUTTIVI						
- Distribuzione gas	0,00	0,00	0,00	0,00	0,00	0,00
- Centrale del latte	0,00	0,00	0,00	0,00	0,00	0,00
- Distribuzione energia elettrica	0,00	0,00	0,00	0,00	0,00	0,00
- Teleriscaldamento	0,00	0,00	0,00	0,00	0,00	0,00
- Farmacie	0,00	0,00	0,00	0,00	0,00	0,00
- Altri servizi produttivi	0,00	0,00	0,00	0,00	0,00	0,00
TOTALE:	0,00	0,00	0,00	0,00	0,00	0,00
TOTALE GENERALE:	30.750,00	20.000,00	20.000,00	32.000,00	60,00	35,69

Relazione Conto Consuntivo 2015



Descrizione / Note Aggiuntive

Relazione Conto Consuntivo 2015

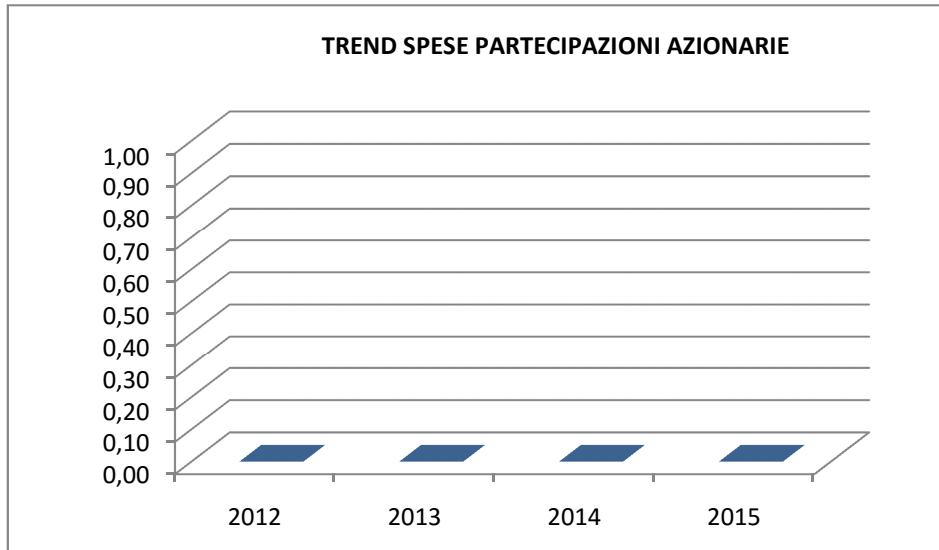
ANALISI SPESE x FUNZIONI / SERVIZI DAL 2012 AL 2015

Analisi Spese PARTECIPAZIONI AZIONARIE (Situazione su Impegnato)						
Conto del bilancio	2012	2013	2014	2015	% Scost. 2015/2014	% Scost. 2015/(Media 2012-2013-2014)
=====	Partecipazioni azionarie	Partecipazioni azionarie	Partecipazioni azionarie	Partecipazioni azionarie	Partecipazioni azionarie	Partecipazioni azionarie
FUNZIONI E SERVIZI						
FUNZ. GEN. DI AMMINISTRAZIONE, DI GESTIONE E DI CONTROLLO						
- Organi istituzionali, partecipazioni e decentramento	0,00	0,00	0,00	0,00	0,00	0,00
- Segreteria generale, personale e organizzazione	0,00	0,00	0,00	0,00	0,00	0,00
- Gestione economica, finanziaria, programmazione, provveditorato e controllo di gestione	0,00	0,00	0,00	0,00	0,00	0,00
- Gestione delle entrate tributarie e servizi fiscali	0,00	0,00	0,00	0,00	0,00	0,00
- Gestione dei beni demaniali e patrimoniali	0,00	0,00	0,00	0,00	0,00	0,00
- Ufficio tecnico	0,00	0,00	0,00	0,00	0,00	0,00
- Anagrafe, stato civile, elettorale, leva e servizio statistico	0,00	0,00	0,00	0,00	0,00	0,00
- Altri servizi generali	0,00	0,00	0,00	0,00	0,00	0,00
TOTALE:	0,00	0,00	0,00	0,00	0,00	0,00
FUNZ. RELATIVE ALLA GIUSTIZIA						
- Uffici giudiziari	0,00	0,00	0,00	0,00	0,00	0,00
- Casa circondariale e altri servizi	0,00	0,00	0,00	0,00	0,00	0,00
TOTALE:	0,00	0,00	0,00	0,00	0,00	0,00
FUNZ. DI POLIZIA LOCALE						
- Polizia municipale	0,00	0,00	0,00	0,00	0,00	0,00
- Polizia commerciale	0,00	0,00	0,00	0,00	0,00	0,00
- Polizia amministrativa	0,00	0,00	0,00	0,00	0,00	0,00
TOTALE:	0,00	0,00	0,00	0,00	0,00	0,00
FUNZ. DI ISTRUZIONE PUBBLICA						
- Scuola materna	0,00	0,00	0,00	0,00	0,00	0,00
- Istruzione elementare	0,00	0,00	0,00	0,00	0,00	0,00
- Istruzione media	0,00	0,00	0,00	0,00	0,00	0,00
- Istruzione secondaria superiore	0,00	0,00	0,00	0,00	0,00	0,00
- Assistenza scolastica, trasporto, refezione e altri servizi	0,00	0,00	0,00	0,00	0,00	0,00
TOTALE:	0,00	0,00	0,00	0,00	0,00	0,00
FUNZ. RELATIVE ALLA CULTURA ED AI BENI CULTURALI						
- Biblioteche, musei e pinacoteche	0,00	0,00	0,00	0,00	0,00	0,00
- Teatri, attività culturali e servizi diversi nel settore culturale	0,00	0,00	0,00	0,00	0,00	0,00
TOTALE:	0,00	0,00	0,00	0,00	0,00	0,00
FUNZ. NEL SETTORE SPORTIVO E RICREATIVO						
- Piscine comunali	0,00	0,00	0,00	0,00	0,00	0,00
- Stadio comunale, palazzo dello sport ed altri impianti	0,00	0,00	0,00	0,00	0,00	0,00
- Manifestazioni diverse nel settore sportivo e ricreativo	0,00	0,00	0,00	0,00	0,00	0,00
TOTALE:	0,00	0,00	0,00	0,00	0,00	0,00
FUNZ. NEL CAMPO DEL TURISMO						
- Servizi turistici	0,00	0,00	0,00	0,00	0,00	0,00
- Manifestazioni turistiche	0,00	0,00	0,00	0,00	0,00	0,00
TOTALE:	0,00	0,00	0,00	0,00	0,00	0,00
FUNZ. NEL CAMPO DELLA VIABILITA' E DEI TRASPORTI						
- Viabilità, circolazione stradale e servizi connessi	0,00	0,00	0,00	0,00	0,00	0,00

Relazione Conto Consuntivo 2015

- Illuminazione pubblica e servizi connessi	0,00	0,00	0,00	0,00	0,00	0,00
- Trasporti pubblici locali e servizi connessi	0,00	0,00	0,00	0,00	0,00	0,00
TOTALE:	0,00	0,00	0,00	0,00	0,00	0,00
FUNZ. RIGUARDANTI LA GESTIONE DEL TERRITORIO E AMBIENTE						
- Urbanistica e gestione del territorio	0,00	0,00	0,00	0,00	0,00	0,00
- Edilizia residenziale pubblica locale e piani di edilizia economico-popolare	0,00	0,00	0,00	0,00	0,00	0,00
- Servizio di protezione civile	0,00	0,00	0,00	0,00	0,00	0,00
- Servizio idrico integrato	0,00	0,00	0,00	0,00	0,00	0,00
- Servizio smaltimento rifiuti	0,00	0,00	0,00	0,00	0,00	0,00
- Parchi e servizi per la tutela ambientale del verde, altri servizi relativi al territorio ed all'ambiente	0,00	0,00	0,00	0,00	0,00	0,00
TOTALE:	0,00	0,00	0,00	0,00	0,00	0,00
FUNZ. NEL SETTORE SOCIALE						
- Asili nido, servizi per l'infanzia e per i minori	0,00	0,00	0,00	0,00	0,00	0,00
- Servizi di prevenzione e riabilitazione	0,00	0,00	0,00	0,00	0,00	0,00
- Strutture residenziali e di ricovero per anziani	0,00	0,00	0,00	0,00	0,00	0,00
- Assistenza, beneficenza pubblica e servizi diversi alla persona	0,00	0,00	0,00	0,00	0,00	0,00
- Servizio necroscopico e cimiteriale	0,00	0,00	0,00	0,00	0,00	0,00
TOTALE:	0,00	0,00	0,00	0,00	0,00	0,00
FUNZ. NEL CAMPO DELLO SVILUPPO ECONOMICO						
- Affissioni e pubblicità	0,00	0,00	0,00	0,00	0,00	0,00
- Fiere, mercati e servizi connessi	0,00	0,00	0,00	0,00	0,00	0,00
- Mattatoio e servizi connessi	0,00	0,00	0,00	0,00	0,00	0,00
- Servizi relativi all'industria	0,00	0,00	0,00	0,00	0,00	0,00
- Servizi relativi al commercio	0,00	0,00	0,00	0,00	0,00	0,00
- Servizi relativi all'artigianato	0,00	0,00	0,00	0,00	0,00	0,00
- Servizi relativi all'agricoltura	0,00	0,00	0,00	0,00	0,00	0,00
TOTALE:	0,00	0,00	0,00	0,00	0,00	0,00
FUNZ. RELATIVE A SERVIZI PRODUTTIVI						
- Distribuzione gas	0,00	0,00	0,00	0,00	0,00	0,00
- Centrale del latte	0,00	0,00	0,00	0,00	0,00	0,00
- Distribuzione energia elettrica	0,00	0,00	0,00	0,00	0,00	0,00
- Teleriscaldamento	0,00	0,00	0,00	0,00	0,00	0,00
- Farmacie	0,00	0,00	0,00	0,00	0,00	0,00
- Altri servizi produttivi	0,00	0,00	0,00	0,00	0,00	0,00
TOTALE:	0,00	0,00	0,00	0,00	0,00	0,00
TOTALE GENERALE:	0,00	0,00	0,00	0,00	0,00	0,00

Relazione Conto Consuntivo 2015



Descrizione / Note Aggiuntive

Relazione Conto Consuntivo 2015

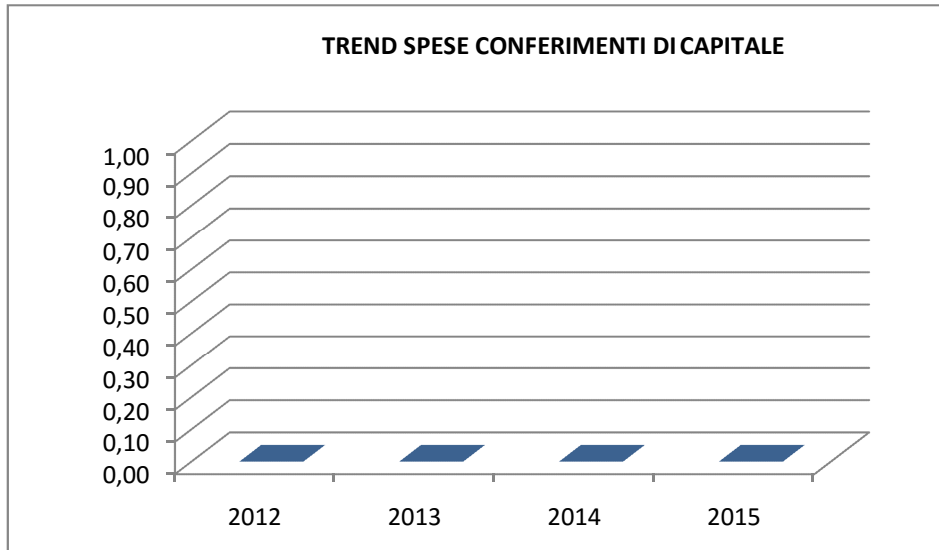
ANALISI SPESE x FUNZIONI / SERVIZI DAL 2012 AL 2015

Analisi Spese CONFERIMENTI DI CAPITALE (Situazione su Impegnato)						
Conto del bilancio	2012	2013	2014	2015	% Scost. 2015/2014	% Scost. 2015/(Media 2012-2013-2014)
=====	Conferimenti di capitale	Conferimenti di capitale	Conferimenti di capitale	Conferimenti di capitale	Conferimenti di capitale	Conferimenti di capitale
FUNZIONI E SERVIZI						
FUNZ. GEN. DI AMMINISTRAZIONE, DI GESTIONE E DI CONTROLLO						
- Organi istituzionali, partecipazioni e decentramento	0,00	0,00	0,00	0,00	0,00	0,00
- Segreteria generale, personale e organizzazione	0,00	0,00	0,00	0,00	0,00	0,00
- Gestione economica, finanziaria, programmazione, provveditorato e controllo di gestione	0,00	0,00	0,00	0,00	0,00	0,00
- Gestione delle entrate tributarie e servizi fiscali	0,00	0,00	0,00	0,00	0,00	0,00
- Gestione dei beni demaniali e patrimoniali	0,00	0,00	0,00	0,00	0,00	0,00
- Ufficio tecnico	0,00	0,00	0,00	0,00	0,00	0,00
- Anagrafe, stato civile, elettorale, leva e servizio statistico	0,00	0,00	0,00	0,00	0,00	0,00
- Altri servizi generali	0,00	0,00	0,00	0,00	0,00	0,00
TOTALE:	0,00	0,00	0,00	0,00	0,00	0,00
FUNZ. RELATIVE ALLA GIUSTIZIA						
- Uffici giudiziari	0,00	0,00	0,00	0,00	0,00	0,00
- Casa circondariale e altri servizi	0,00	0,00	0,00	0,00	0,00	0,00
TOTALE:	0,00	0,00	0,00	0,00	0,00	0,00
FUNZ. DI POLIZIA LOCALE						
- Polizia municipale	0,00	0,00	0,00	0,00	0,00	0,00
- Polizia commerciale	0,00	0,00	0,00	0,00	0,00	0,00
- Polizia amministrativa	0,00	0,00	0,00	0,00	0,00	0,00
TOTALE:	0,00	0,00	0,00	0,00	0,00	0,00
FUNZ. DI ISTRUZIONE PUBBLICA						
- Scuola materna	0,00	0,00	0,00	0,00	0,00	0,00
- Istruzione elementare	0,00	0,00	0,00	0,00	0,00	0,00
- Istruzione media	0,00	0,00	0,00	0,00	0,00	0,00
- Istruzione secondaria superiore	0,00	0,00	0,00	0,00	0,00	0,00
- Assistenza scolastica, trasporto, refezione e altri servizi	0,00	0,00	0,00	0,00	0,00	0,00
TOTALE:	0,00	0,00	0,00	0,00	0,00	0,00
FUNZ. RELATIVE ALLA CULTURA ED AI BENI CULTURALI						
- Biblioteche, musei e pinacoteche	0,00	0,00	0,00	0,00	0,00	0,00
- Teatri, attività culturali e servizi diversi nel settore culturale	0,00	0,00	0,00	0,00	0,00	0,00
TOTALE:	0,00	0,00	0,00	0,00	0,00	0,00
FUNZ. NEL SETTORE SPORTIVO E RICREATIVO						
- Piscine comunali	0,00	0,00	0,00	0,00	0,00	0,00
- Stadio comunale, palazzo dello sport ed altri impianti	0,00	0,00	0,00	0,00	0,00	0,00
- Manifestazioni diverse nel settore sportivo e ricreativo	0,00	0,00	0,00	0,00	0,00	0,00
TOTALE:	0,00	0,00	0,00	0,00	0,00	0,00
FUNZ. NEL CAMPO DEL TURISMO						
- Servizi turistici	0,00	0,00	0,00	0,00	0,00	0,00
- Manifestazioni turistiche	0,00	0,00	0,00	0,00	0,00	0,00
TOTALE:	0,00	0,00	0,00	0,00	0,00	0,00
FUNZ. NEL CAMPO DELLA VIABILITA' E DEI TRASPORTI						
- Viabilità, circolazione stradale e servizi connessi	0,00	0,00	0,00	0,00	0,00	0,00

Relazione Conto Consuntivo 2015

- Illuminazione pubblica e servizi connessi	0,00	0,00	0,00	0,00	0,00	0,00
- Trasporti pubblici locali e servizi connessi	0,00	0,00	0,00	0,00	0,00	0,00
TOTALE:	0,00	0,00	0,00	0,00	0,00	0,00
FUNZ. RIGUARDANTI LA GESTIONE DEL TERRITORIO E AMBIENTE						
- Urbanistica e gestione del territorio	0,00	0,00	0,00	0,00	0,00	0,00
- Edilizia residenziale pubblica locale e piani di edilizia economico-popolare	0,00	0,00	0,00	0,00	0,00	0,00
- Servizio di protezione civile	0,00	0,00	0,00	0,00	0,00	0,00
- Servizio idrico integrato	0,00	0,00	0,00	0,00	0,00	0,00
- Servizio smaltimento rifiuti	0,00	0,00	0,00	0,00	0,00	0,00
- Parchi e servizi per la tutela ambientale del verde, altri servizi relativi al territorio ed all'ambiente	0,00	0,00	0,00	0,00	0,00	0,00
TOTALE:	0,00	0,00	0,00	0,00	0,00	0,00
FUNZ. NEL SETTORE SOCIALE						
- Asili nido, servizi per l'infanzia e per i minori	0,00	0,00	0,00	0,00	0,00	0,00
- Servizi di prevenzione e riabilitazione	0,00	0,00	0,00	0,00	0,00	0,00
- Strutture residenziali e di ricovero per anziani	0,00	0,00	0,00	0,00	0,00	0,00
- Assistenza, beneficenza pubblica e servizi diversi alla persona	0,00	0,00	0,00	0,00	0,00	0,00
- Servizio necroscopico e cimiteriale	0,00	0,00	0,00	0,00	0,00	0,00
TOTALE:	0,00	0,00	0,00	0,00	0,00	0,00
FUNZ. NEL CAMPO DELLO SVILUPPO ECONOMICO						
- Affissioni e pubblicità	0,00	0,00	0,00	0,00	0,00	0,00
- Fiere, mercati e servizi connessi	0,00	0,00	0,00	0,00	0,00	0,00
- Mattatoio e servizi connessi	0,00	0,00	0,00	0,00	0,00	0,00
- Servizi relativi all'industria	0,00	0,00	0,00	0,00	0,00	0,00
- Servizi relativi al commercio	0,00	0,00	0,00	0,00	0,00	0,00
- Servizi relativi all'artigianato	0,00	0,00	0,00	0,00	0,00	0,00
- Servizi relativi all'agricoltura	0,00	0,00	0,00	0,00	0,00	0,00
TOTALE:	0,00	0,00	0,00	0,00	0,00	0,00
FUNZ. RELATIVE A SERVIZI PRODUTTIVI						
- Distribuzione gas	0,00	0,00	0,00	0,00	0,00	0,00
- Centrale del latte	0,00	0,00	0,00	0,00	0,00	0,00
- Distribuzione energia elettrica	0,00	0,00	0,00	0,00	0,00	0,00
- Teleriscaldamento	0,00	0,00	0,00	0,00	0,00	0,00
- Farmacie	0,00	0,00	0,00	0,00	0,00	0,00
- Altri servizi produttivi	0,00	0,00	0,00	0,00	0,00	0,00
TOTALE:	0,00	0,00	0,00	0,00	0,00	0,00
TOTALE GENERALE:	0,00	0,00	0,00	0,00	0,00	0,00

Relazione Conto Consuntivo 2015



Descrizione / Note Aggiuntive

Relazione Conto Consuntivo 2015

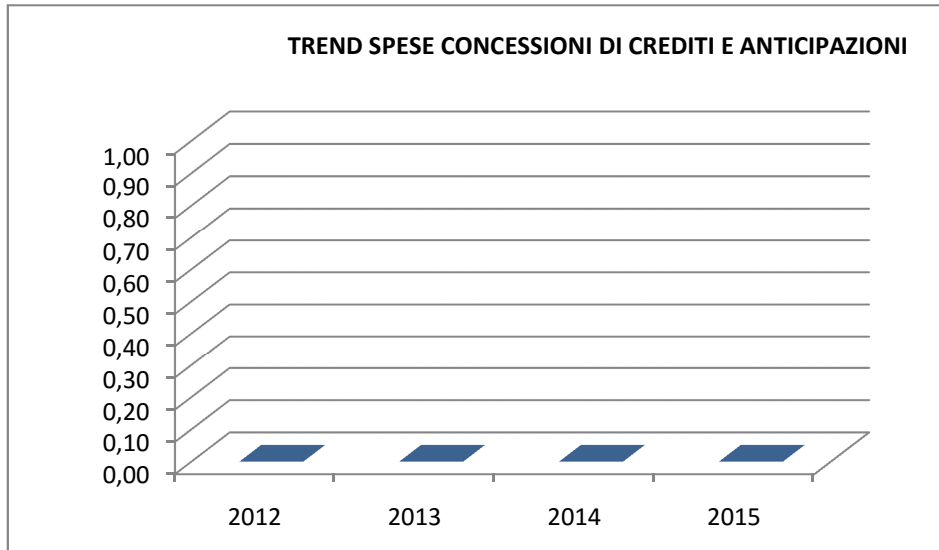
ANALISI SPESE x FUNZIONI / SERVIZI DAL 2012 AL 2015

Analisi Spese CONCESSIONI DI CREDITI E ANTICIPAZIONI (Situazione su Impegnato)						
Conto del bilancio	2012	2013	2014	2015	% Scost. 2015/2014	% Scost. 2015/(Media 2012-2013-2014)
=====	Concessioni di crediti e anticipazioni	Concessioni di crediti e anticipazioni	Concessioni di crediti e anticipazioni	Concessioni di crediti e anticipazioni	Concessioni di crediti e anticipazioni	Concessioni di crediti e anticipazioni
FUNZIONI E SERVIZI						
FUNZ. GEN. DI AMMINISTRAZIONE, DI GESTIONE E DI CONTROLLO						
- Organi istituzionali, partecipazioni e decentramento	0,00	0,00	0,00	0,00	0,00	0,00
- Segreteria generale, personale e organizzazione	0,00	0,00	0,00	0,00	0,00	0,00
- Gestione economica, finanziaria, programmazione, provveditorato e controllo di gestione	0,00	0,00	0,00	0,00	0,00	0,00
- Gestione delle entrate tributarie e servizi fiscali	0,00	0,00	0,00	0,00	0,00	0,00
- Gestione dei beni demaniali e patrimoniali	0,00	0,00	0,00	0,00	0,00	0,00
- Ufficio tecnico	0,00	0,00	0,00	0,00	0,00	0,00
- Anagrafe, stato civile, elettorale, leva e servizio statistico	0,00	0,00	0,00	0,00	0,00	0,00
- Altri servizi generali	0,00	0,00	0,00	0,00	0,00	0,00
TOTALE:	0,00	0,00	0,00	0,00	0,00	0,00
FUNZ. RELATIVE ALLA GIUSTIZIA						
- Uffici giudiziari	0,00	0,00	0,00	0,00	0,00	0,00
- Casa circondariale e altri servizi	0,00	0,00	0,00	0,00	0,00	0,00
TOTALE:	0,00	0,00	0,00	0,00	0,00	0,00
FUNZ. DI POLIZIA LOCALE						
- Polizia municipale	0,00	0,00	0,00	0,00	0,00	0,00
- Polizia commerciale	0,00	0,00	0,00	0,00	0,00	0,00
- Polizia amministrativa	0,00	0,00	0,00	0,00	0,00	0,00
TOTALE:	0,00	0,00	0,00	0,00	0,00	0,00
FUNZ. DI ISTRUZIONE PUBBLICA						
- Scuola materna	0,00	0,00	0,00	0,00	0,00	0,00
- Istruzione elementare	0,00	0,00	0,00	0,00	0,00	0,00
- Istruzione media	0,00	0,00	0,00	0,00	0,00	0,00
- Istruzione secondaria superiore	0,00	0,00	0,00	0,00	0,00	0,00
- Assistenza scolastica, trasporto, refezione e altri servizi	0,00	0,00	0,00	0,00	0,00	0,00
TOTALE:	0,00	0,00	0,00	0,00	0,00	0,00
FUNZ. RELATIVE ALLA CULTURA ED AI BENI CULTURALI						
- Biblioteche, musei e pinacoteche	0,00	0,00	0,00	0,00	0,00	0,00
- Teatri, attività culturali e servizi diversi nel settore culturale	0,00	0,00	0,00	0,00	0,00	0,00
TOTALE:	0,00	0,00	0,00	0,00	0,00	0,00
FUNZ. NEL SETTORE SPORTIVO E RICREATIVO						
- Piscine comunali	0,00	0,00	0,00	0,00	0,00	0,00
- Stadio comunale, palazzo dello sport ed altri impianti	0,00	0,00	0,00	0,00	0,00	0,00
- Manifestazioni diverse nel settore sportivo e ricreativo	0,00	0,00	0,00	0,00	0,00	0,00
TOTALE:	0,00	0,00	0,00	0,00	0,00	0,00
FUNZ. NEL CAMPO DEL TURISMO						
- Servizi turistici	0,00	0,00	0,00	0,00	0,00	0,00
- Manifestazioni turistiche	0,00	0,00	0,00	0,00	0,00	0,00
TOTALE:	0,00	0,00	0,00	0,00	0,00	0,00
FUNZ. NEL CAMPO DELLA VIABILITA' E DEI TRASPORTI						
- Viabilità, circolazione stradale e servizi connessi	0,00	0,00	0,00	0,00	0,00	0,00

Relazione Conto Consuntivo 2015

- Illuminazione pubblica e servizi connessi	0,00	0,00	0,00	0,00	0,00	0,00
- Trasporti pubblici locali e servizi connessi	0,00	0,00	0,00	0,00	0,00	0,00
TOTALE:	0,00	0,00	0,00	0,00	0,00	0,00
FUNZ. RIGUARDANTI LA GESTIONE DEL TERRITORIO E AMBIENTE						
- Urbanistica e gestione del territorio	0,00	0,00	0,00	0,00	0,00	0,00
- Edilizia residenziale pubblica locale e piani di edilizia economico-popolare	0,00	0,00	0,00	0,00	0,00	0,00
- Servizio di protezione civile	0,00	0,00	0,00	0,00	0,00	0,00
- Servizio idrico integrato	0,00	0,00	0,00	0,00	0,00	0,00
- Servizio smaltimento rifiuti	0,00	0,00	0,00	0,00	0,00	0,00
- Parchi e servizi per la tutela ambientale del verde, altri servizi relativi al territorio ed all'ambiente	0,00	0,00	0,00	0,00	0,00	0,00
TOTALE:	0,00	0,00	0,00	0,00	0,00	0,00
FUNZ. NEL SETTORE SOCIALE						
- Asili nido, servizi per l'infanzia e per i minori	0,00	0,00	0,00	0,00	0,00	0,00
- Servizi di prevenzione e riabilitazione	0,00	0,00	0,00	0,00	0,00	0,00
- Strutture residenziali e di ricovero per anziani	0,00	0,00	0,00	0,00	0,00	0,00
- Assistenza, beneficenza pubblica e servizi diversi alla persona	0,00	0,00	0,00	0,00	0,00	0,00
- Servizio necroscopico e cimiteriale	0,00	0,00	0,00	0,00	0,00	0,00
TOTALE:	0,00	0,00	0,00	0,00	0,00	0,00
FUNZ. NEL CAMPO DELLO SVILUPPO ECONOMICO						
- Affissioni e pubblicità	0,00	0,00	0,00	0,00	0,00	0,00
- Fiere, mercati e servizi connessi	0,00	0,00	0,00	0,00	0,00	0,00
- Mattatoio e servizi connessi	0,00	0,00	0,00	0,00	0,00	0,00
- Servizi relativi all'industria	0,00	0,00	0,00	0,00	0,00	0,00
- Servizi relativi al commercio	0,00	0,00	0,00	0,00	0,00	0,00
- Servizi relativi all'artigianato	0,00	0,00	0,00	0,00	0,00	0,00
- Servizi relativi all'agricoltura	0,00	0,00	0,00	0,00	0,00	0,00
TOTALE:	0,00	0,00	0,00	0,00	0,00	0,00
FUNZ. RELATIVE A SERVIZI PRODUTTIVI						
- Distribuzione gas	0,00	0,00	0,00	0,00	0,00	0,00
- Centrale del latte	0,00	0,00	0,00	0,00	0,00	0,00
- Distribuzione energia elettrica	0,00	0,00	0,00	0,00	0,00	0,00
- Teleriscaldamento	0,00	0,00	0,00	0,00	0,00	0,00
- Farmacie	0,00	0,00	0,00	0,00	0,00	0,00
- Altri servizi produttivi	0,00	0,00	0,00	0,00	0,00	0,00
TOTALE:	0,00	0,00	0,00	0,00	0,00	0,00
TOTALE GENERALE:	0,00	0,00	0,00	0,00	0,00	0,00

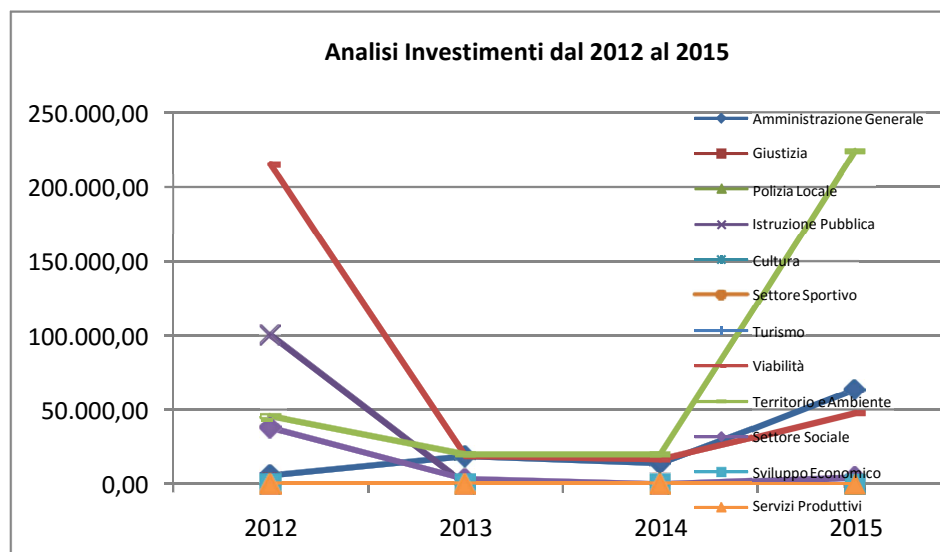
Relazione Conto Consuntivo 2015



Descrizione / Note Aggiuntive

ANALISI INVESTIMENTI DAL 2012 AL 2015

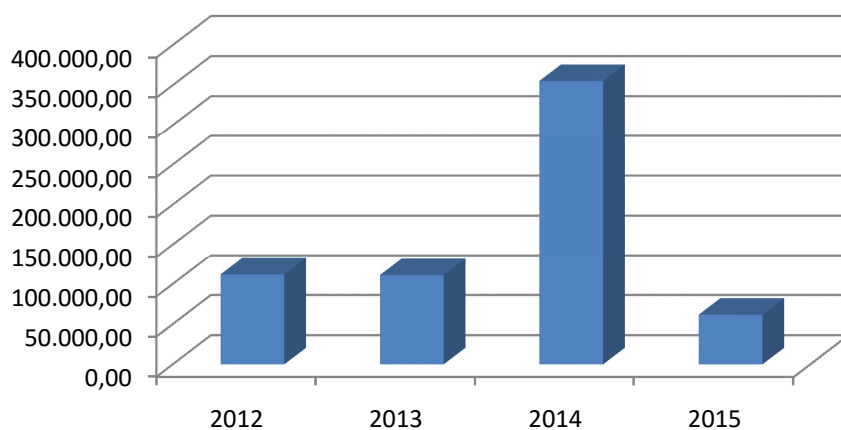
Situazione su Impegnato						
Conto del bilancio	2012	2013	2014	2015	% Scost. 2015/2014	% Scost. 2015/(Media 2012-2013-2014)
Funzione Generale di Amministrazione, di Gestione e di Controllo	5.856,28	18.691,84	13.983,30	63.180,71	351,83	391,92
Funzioni relative alla Giustizia	0,00	0,00	0,00	0,00	0,00	0,00
Funzioni di Polizia Locale	0,00	0,00	0,00	0,00	0,00	0,00
Funzione di Istruzione Pubblica	100.234,63	0,00	0,00	0,00	0,00	-100,00
Funzioni relative alla Cultura ed ai Beni Culturali	0,00	0,00	0,00	0,00	0,00	0,00
Funzioni nel Settore Sportivo e Ricreativo	0,00	0,00	0,00	0,00	0,00	0,00
Funzioni nel campo del Turismo	0,00	0,00	0,00	0,00	0,00	0,00
Funzioni nel campo della Viabilità e dei Trasporti	214.984,83	18.974,47	16.571,07	47.615,77	187,34	-42,98
Funzioni riguardanti la gestione del Territorio e Ambiente	45.749,91	20.000,00	20.000,00	224.000,00	1.020,00	683,67
Funzioni nel Settore Sociale	37.814,92	3.500,00	0,00	4.636,00	0,00	-66,34
Funzioni nel campo dello Sviluppo Economico	0,00	0,00	0,00	0,00	0,00	0,00
Funzioni relative a Servizi Produttivi	0,00	0,00	0,00	0,00	0,00	0,00
Totale	404.640,57	61.166,31	50.554,37	339.432,48	571,42	97,21
Variazione Annuale Assoluta		-343.474,26	-10.611,94	288.878,11		



ANALISI INDEBITAMENTO DAL 2012 AL 2015

Situazione su Impegnato					
Conto del bilancio	2012	2013	2014	2015	% Scost. 2015/2014
Interessi Passivi	45.820,36	42.171,55	38.769,00	28.087,86	-27,55
Quota Capitale Mutui	66.006,87	68.816,17	316.482,23	33.576,76	-89,39
Totale	111.827,23	110.987,72	355.251,23	61.664,62	-82,64
Variazione Annuale Assoluta		-839,51	244.263,51	-293.586,61	

Trend Costo Indebitamento



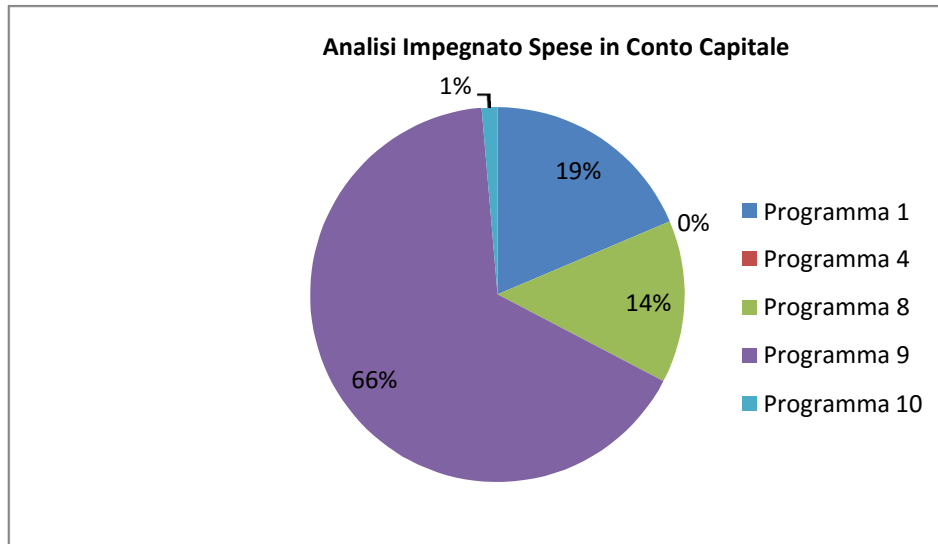
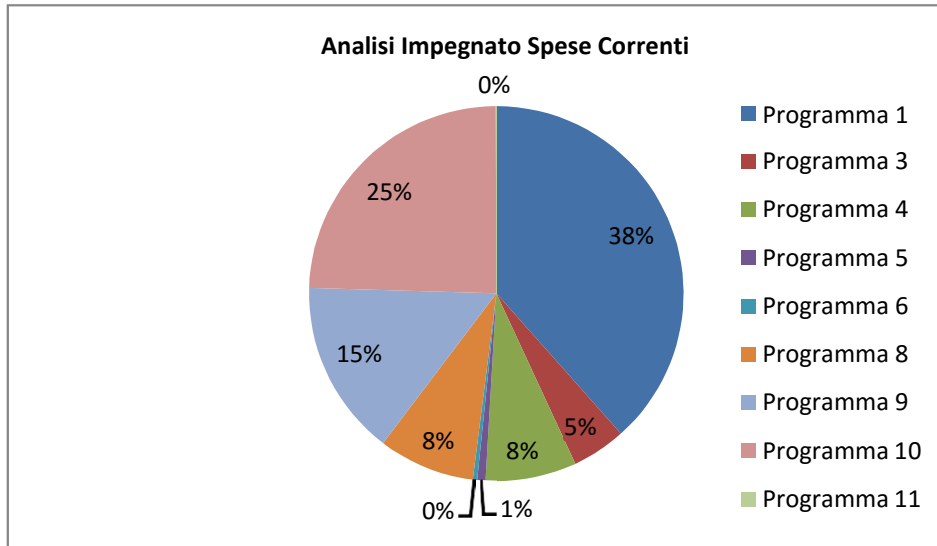
Descrizione / Note Aggiuntive

Relazione Conto Consuntivo 2015

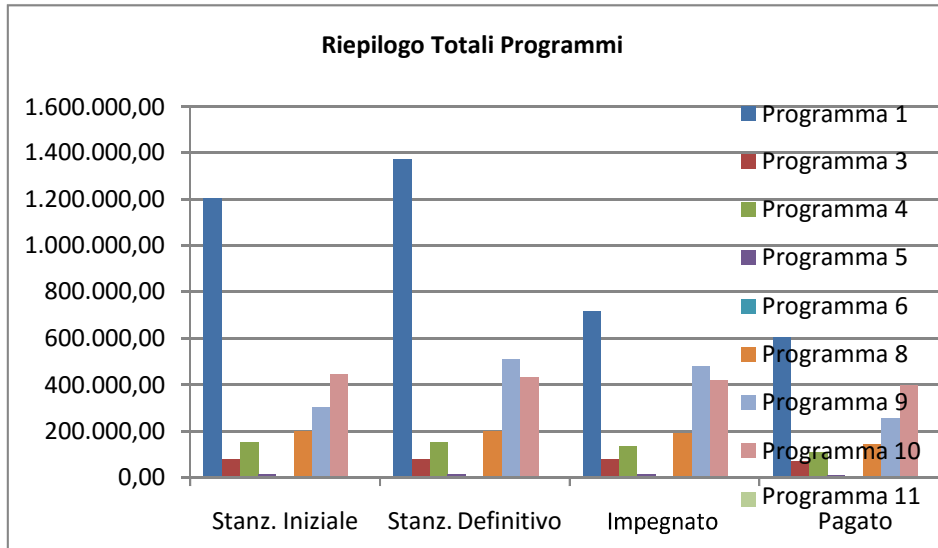
ANALISI RIEPILOGATIVA PROGRAMMI

Analisi Riepilogativa Programmi Anno 2015								
Programma	Titoli	Stanz. Iniziale (1)	Stanz. Definitivi (2)	Impegnato (3)	Pagato (4)	%Scost. (2/1)	%Scost. (3/2)	%Scost. (4/3)
1 - FUNZIONI GENERALI DI AMMINISTRAZIONE -DI GESTIONE E DI CONTROLLO	I e III	1.034.438,11	1.076.850,27	653.486,66	549.174,79	4,10	-39,31	-15,96
	II	169.270,94	295.384,94	63.180,71	54.060,66	74,50	-78,61	-14,43
3 - FUNZIONI DI POLIZIA LOCALE	I e III	79.693,11	80.193,11	78.910,89	70.423,36	0,63	-1,60	-10,76
	II							
4 - FUNZIONI DI ISTRUZIONE PUBBLICA	I e III	152.929,93	152.929,93	133.428,75	111.458,00	0,00	-12,75	-16,47
	II	0,00	0,00	0,00	0,00	0,00	0,00	0,00
5 - FUNZIONI RELATIVE ALLA CULTURA ED AI BENI CULTURALI	I e III	13.044,00	13.943,20	12.195,24	10.899,04	6,89	-12,54	-10,63
	II							
6 - FUNZIONE NEL SETTORE SPORTIVO E RICREATIVO	I e III	8.619,74	8.619,74	6.797,53	5.177,33	0,00	-21,14	-23,84
	II							
8 - FUNZIONI NEL CAMPO DELLA VIABILITA' E DEI TRASPORTI	I e III	151.558,23	151.558,23	141.249,26	102.906,19	0,00	-6,80	-27,15
	II	48.572,71	48.572,71	47.615,77	43.076,96	0,00	-1,97	-9,53
9 - FUNZIONI RIGUARDANTI LA GESTIONE DEL TERRITORIO E DELL'AMBIENTE	I e III	270.884,17	276.384,17	257.268,38	221.937,65	2,03	-6,92	-13,73
	II	32.000,00	235.732,45	224.000,00	32.000,00	636,66	-4,98	-85,71
10 - FUNZIONI NEL SETTORE SOCIALE	I e III	437.812,87	425.984,54	416.371,03	394.738,44	-2,70	-2,26	-5,20
	II	8.000,00	4.636,00	4.636,00	4.636,00	-42,05	0,00	0,00
11 - FUNZIONI NEL CAMPO DELLO SVILUPPO ECONOMICO	I e III	1.000,00	1.000,00	847,90	0,00	0,00	-15,21	-100,00
	II							
Totale Titolo I+III		2.149.980,16	2.187.463,19	1.700.555,64	1.466.714,80	1,74	-22,26	-13,75
Totale Titolo II		257.843,65	584.326,10	339.432,48	133.773,62	126,62	-41,91	-60,59
Totale		2.407.823,81	2.771.789,29	2.039.988,12	1.600.488,42	15,12	-26,40	-21,54

Relazione Conto Consuntivo 2015



Relazione Conto Consuntivo 2015

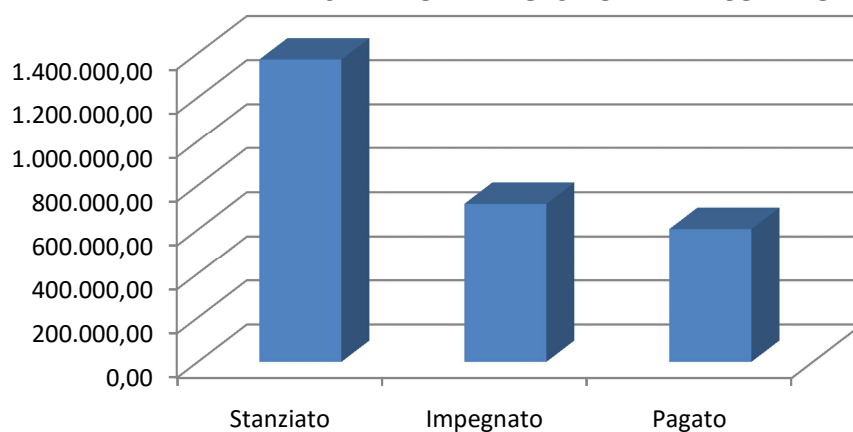


ANALISI PROGRAMMI Anno 2015

Programma 1 - FUNZIONI GENERALI DI AMMINISTRAZIONE-DI GESTIONE E DI CONTROLLO

Programma	Stanz. Iniziale (1)	Stanz. Definitivi (2)	Impegnato (3)	Pagato (4)	%Scost. (2/1)	%Scost. (3/2)	%Scost. (4/3)
I - Spese Correnti	900.431,32	942.843,48	619.909,90	515.598,03	4,71	-34,25	-16,83
II - Spese in Conto Capitale	169.270,94	295.384,94	63.180,71	54.060,66	74,50	-78,61	-14,43
III - Spese per Rimborso Prestiti	134.006,79	134.006,79	33.576,76	33.576,76	0,00	-74,94	0,00
Totale	1.203.709,05	1.372.235,21	716.667,37	603.235,45	14,00	-47,77	-15,83

Analisi Programma Programma 1 - FUNZIONI GENERALI DI AMMINISTRAZIONE-DI GESTIONE E DI CONTROLLO



Previsioni Programma 1 - FUNZIONI GENERALI DI AMMINISTRAZIONE-DI GESTIONE E DI CONTROLLO

3.4.1 – Descrizione del programma

Funzione N. 1 – FUNZIONE GENERALI DI AMMINISTRAZIONE - DI GESTIONE DI CONTROLLO

3.4.2 – Motivazione delle scelte

Le scelte sono determinate dalle finalità istituzionali fissate dalla legge e dalle finalità legate alla realizzazione degli obiettivi di programma. Il programma prevede l'organizzazione ed il funzionamento degli organi di governo, la gestione e l'amministrazione dei servizi istituzionali e non, mantenendo e ove possibile migliorandone la qualità per offrire ai cittadini servizi sempre più efficienti ed efficaci.

Organi istituzionali il servizio assicura l'espletamento dei compiti istituzionali connessi all'attività amministrativa degli organi di governo.

Il servizio è assistito nell'esercizio delle funzioni istituzionali dall'attività del servizio di segreteria.

Anche per il triennio 2015/2017 il servizio sconta la riduzione obbligatoria delle spese di rappresentanza, relazioni pubbliche, missioni ecc..previste dall'art.6 del DI 78/2010 .

Segreteria generale svolge attività di organizzazione e gestione dell'iter procedurale degli atti deliberativi .

Segue la stesura dei contratti, la loro registrazione e la conseguente raccolta oltre alla gestione del protocollo della corrispondenza.

Cura ogni altra attività non specificatamente di competenza degli altri servizi e di supporto agli stessi.

Predisporre gli atti iniziali e finali inerenti i concorsi e le gare d'appalto di competenza del servizio e a supporto degli altri servizi comunali.

Con inizio dal 01/01/2011 è stato attivato l'albo pretorio on-line per la pubblicazione degli atti.

Oltre alle spese da destinare alla ordinaria gestione per il funzionamento degli uffici , tra le spese riconducibili al servizio evidenziano le somme da destinare al miglioramento della sicurezza dei lavoratori che prevedono l'incarico sia al medico aziendale sia al responsabile della sicurezza,

Sono previste spese per incarichi a legali e professionisti in caso di liti , arbitraggi e/o risarcimenti da attivare in caso di necessità di tutela e a difesa degli interessi dell'Ente.

Servizio finanziario oltre alla ordinaria attività di gestione del servizio di ragioneria, economato e di gestione contabile del personale, determinata dalle disposizioni di legge di cui al Dlgs 267/2000, provvede alla gestione delle entrate tributarie nell'ottica di aumentare potenzialmente le entrate comunali attraverso la lotta all'evasione migliorando il livello di trasparenza e correttezza amministrativa e applicando la normativa in vigore al fine di garantire all'ente entrate fiscali certe è prevista la possibilità di incarico a ditta specializzata per il completamento della banca dati necessari per il recupero dell'evasione in materia di ICI..

Per la gestione degli stipendi e oneri relativi al personale l'ufficio si avvale del supporto tecnico e gestionale di ditte specializzate nel settore.

Sugli interventi di spesa per l'**Ufficio Tecnico** comunale è stata stanziata la somma di € 3.500,00 per eventuali incarichi professionali esterni.

Servizio di anagrafe e stato civile, che comprende anche le competenze in materia di elettorale leva e servizio statistico, svolge le attività previste dalla legge.

3.4.3 – Finalità da conseguire

Migliorare il livello di trasparenza e correttezza della attività amministrativa.

Aumentare potenzialmente le entrate del bilancio comunale attraverso la lotta all'evasione.

Applicare la normativa in vigore al fine di garantire all'ente entrate fiscali certe.

Valorizzare il patrimonio comunale assolvendo al compito istituzionale di provvedere alla manutenzione ordinaria e straordinaria .

Progettazione interna anche di carattere esecutivo delle opere pubbliche.

3.4.3.1 – Investimento

Presso il Palazzo comunale è stato realizzato il monta persone adeguando l'immobile alle normative previste per gli stabili comunali.

3.4.3.2 – Erogazione di servizi di consumo.

3.4.4 – Risorse umane da impiegare.

la dotazione organica prevede

Due operatori per il servizio di segreteria

Istruttore direttivo cat. D/2

Istruttore amministrativo C/5

Un operatore per il servizio di ragioneria

Istruttore direttivo cat. D/4

Un operatore per il servizio d'anagrafe stato civile

Istruttore direttivo cat. D/3

Un operatore per il servizio tecnico

Istruttore direttivo cat. D/3

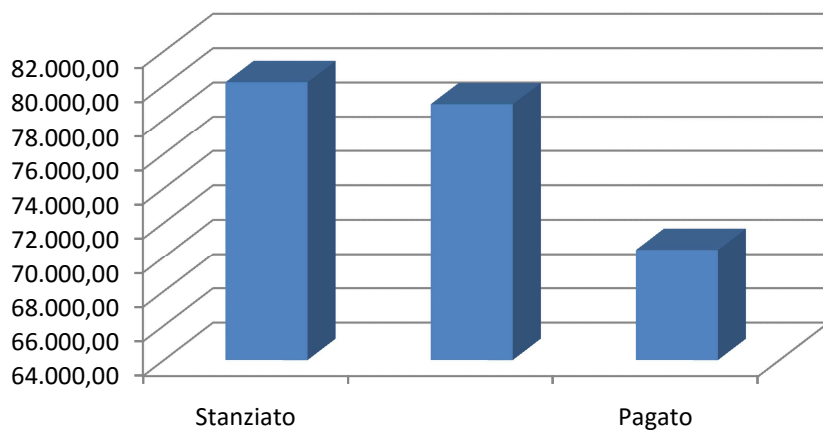
3.4.5 – Risorse strumentali da utilizzare.

Relazione Conto Consuntivo 2015

ANALISI PROGRAMMI Anno 2015

Programma 3 - FUNZIONI DI POLIZIA LOCALE							
Programma	Stanz. Iniziale (1)	Stanz. Definitivi (2)	Impegnato (3)	Pagato (4)	%Scost. (2/1)	%Scost. (3/2)	%Scost. (4/3)
I - Spese Correnti	79.693,11	80.193,11	78.910,89	70.423,36	0,63	-1,60	-10,76
II - Spese in Conto Capitale	0,00	0,00	0,00	0,00	0,00	0,00	0,00
III - Spese per Rimborso Prestiti	0,00	0,00	0,00	0,00	0,00	0,00	0,00
Totale	79.693,11	80.193,11	78.910,89	70.423,36	0,63	-1,60	-10,76

Analisi Programma Programma 3 - FUNZIONI DI POLIZIA LOCALE



Previsioni Programma 3 - FUNZIONI DI POLIZIA LOCALE

Funzione 3= FUNZIONE DI POLIZIA LOCALE

Motivazione delle scelte

Il servizio di polizia locale è svolto secondo le modalità previste dalle convenzione stipulata in data 29/07/2008 nell'ottica del principio di collaborazione tra enti ed al fine di assicurare il dovuto presidio del territorio nelle ore serali e notturne e nei giorni di festività a garanzia di una maggiore sicurezza per i cittadini.

Il servizio provvede e cura l'istruttoria e la verifica delle pratiche relative al commercio e artigianato.

Tra le spese del servizio è previsto l'intervento a favore della gestione del canile consortile.

Con la deliberazione CC. N. 45 del 29/11/2011 è stato approvato un nuovo schema di convenzione per la gestione del servizio.

.

Finalità

Ottimizzare la sorveglianza e la presenza sul territorio degli operatori di polizia locale.

Risorse umane

Istruttore amministrativo agente C/C5

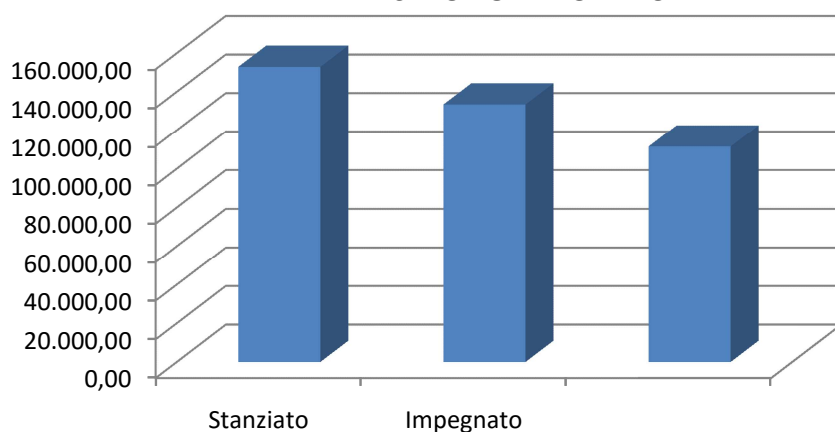
Istruttore amministrativo agente C/C5

ANALISI PROGRAMMI Anno 2015

Programma 4 - FUNZIONI DI ISTRUZIONE PUBBLICA

Programma	Stanz. Iniziale (1)	Stanz. Definitivi (2)	Impegnato (3)	Pagato (4)	%Scost. (2/1)	%Scost. (3/2)	%Scost. (4/3)
I - Spese Correnti	152.929,93	152.929,93	133.428,75	111.458,00	0,00	-12,75	-16,47
II - Spese in Conto Capitale	0,00	0,00	0,00	0,00	0,00	0,00	0,00
III - Spese per Rimborso Prestiti	0,00	0,00	0,00	0,00	0,00	0,00	0,00
Totale	152.929,93	152.929,93	133.428,75	111.458,00	0,00	-12,75	-16,47

Analisi Programma Programma 4 - FUNZIONI DI ISTRUZIONE PUBBLICA



Previsioni Programma 4 - FUNZIONI DI ISTRUZIONE PUBBLICA

Descrizione del programma

Funzione 4= ISTRUZIONE PUBBLICA

- Motivazione delle scelte

A partire dall'anno scolastico 2012-2013 è stata riconosciuta la statalità delle sezioni della scuola dell'infanzia comunale, quindi l'intero plesso è passato in carico all'Istituto Comprensivo di Tronzano.

Il Comune concorre alle spese di **gestione del servizio scolastico** mediante la fornitura dei testi scolastici e la gestione in economia del **servizio di mensa scolastica**.

I pasti sono predisposti in economia nel rispetto delle tabelle dietetiche approvate dalla ASL e prevedono la fornitura di pasti equilibrati oltre ai pasti speciali per i bimbi affetti da patologie o appartenenti a religioni che vietano l'uso di taluni alimenti.

Il servizio di trasporto scolastico è affidato in appalto a ditta esterna.

Il centro estivo è stato gestito in collaborazione con la Parrocchia Di Sant'eusebio nell'ottica della continuità del modello educativo e ricreativo in base alla esperienza positiva maturata negli anni scorsi.

- Risorse umane

la dotazione organica prevede l'impiego di una operatrice comunale con funzioni di cuoca presso la mensa scolastica per scuola materna, elementare e media.

- Investimenti

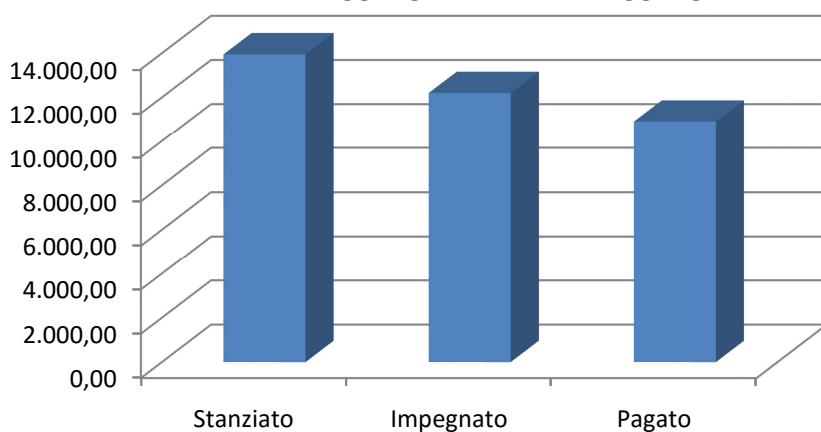
Nell'anno 2015 sono stati realizzati lavori di riqualificazione dei locali di refezione scolastica.

ANALISI PROGRAMMI Anno 2015

Programma 5 - FUNZIONI RELATIVE ALLA CULTURA ED AI BENI CULTURALI

Programma	Stanz. Iniziale (1)	Stanz. Definitivi (2)	Impegnato (3)	Pagato (4)	%Scost. (2/1)	%Scost. (3/2)	%Scost. (4/3)
I - Spese Correnti	13.044,00	13.943,20	12.195,24	10.899,04	6,89	-12,54	-10,63
II - Spese in Conto Capitale	0,00	0,00	0,00	0,00	0,00	0,00	0,00
III - Spese per Rimborso Prestiti	0,00	0,00	0,00	0,00	0,00	0,00	0,00
Totale	13.044,00	13.943,20	12.195,24	10.899,04	6,89	-12,54	-10,63

Analisi Programma Programma 5 - FUNZIONI RELATIVE ALLA CULTURA ED AI BENI CULTURALI



Previsioni Programma 5 - FUNZIONI RELATIVE ALLA CULTURA ED AI BENI CULTURALI

Motivazione delle scelte

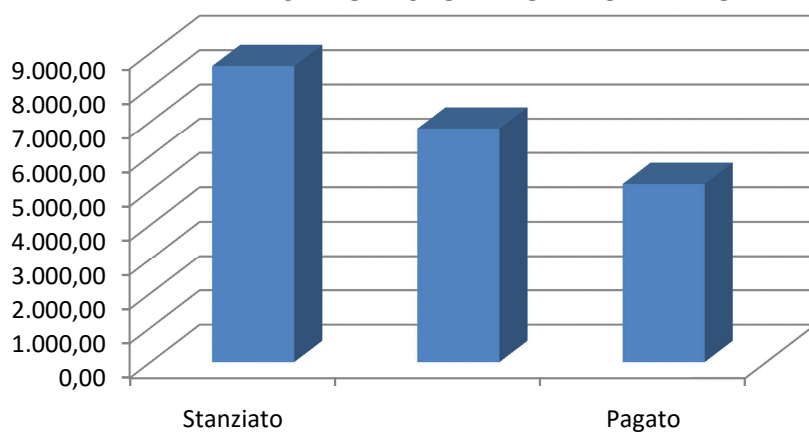
La gestione delle attività presso la Biblioteca Comunale sono state realizzate dal Consiglio di Biblioteca con la proficua collaborazione dell' "Associazione Amici del Libro", dell' "Associazione Storica Blanzate" e della "Pro Loco".
Il servizio sconta i tagli di spesa per sponsorizzazione di cui all'art. 6 del D.L. 78/2010.

ANALISI PROGRAMMI Anno 2015

Programma 6 - FUNZIONE NEL SETTORE SPORTIVO E RICREATIVO

Programma	Stanz. Iniziale (1)	Stanz. Definitivi (2)	Impegnato (3)	Pagato (4)	%Scost. (2/1)	%Scost. (3/2)	%Scost. (4/3)
I - Spese Correnti	8.619,74	8.619,74	6.797,53	5.177,33	0,00	-21,14	-23,84
II - Spese in Conto Capitale	0,00	0,00	0,00	0,00	0,00	0,00	0,00
III - Spese per Rimborso Prestiti	0,00	0,00	0,00	0,00	0,00	0,00	0,00
Totale	8.619,74	8.619,74	6.797,53	5.177,33	0,00	-21,14	-23,84

Analisi Programma Programma 6 - FUNZIONE NEL SETTORE SPORTIVO E RICREATIVO



Previsioni Programma 6 - FUNZIONE NEL SETTORE SPORTIVO E RICREATIVO

Funzione 6= FUNZIONE DEL SETTORE SPORTIVO E RICREATIVO

– Motivazione delle scelte

Il servizio sconta i tagli alla spesa per sponsorizzazioni in ragione del 100% delle spesa sostenuta nel 2009 allo stesso titolo ai sensi dell'art. 6 del dl 78/2010

GESTIONE DEGLI IMPIANTI SPORTIVI

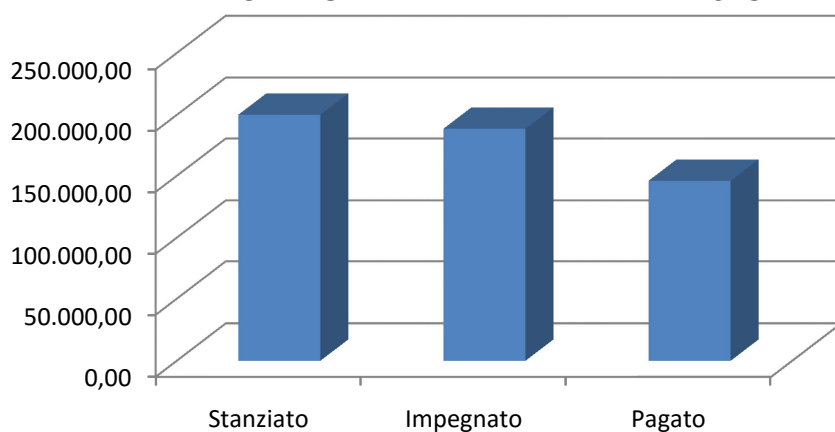
L'intera area (campo sportivo - campo da tennis - campo di calcetto) è affidato in gestione alla Società Sportiva USD Bianzè

ANALISI PROGRAMMI Anno 2015

Programma 8 - FUNZIONI NEL CAMPO DELLA VIABILITA' E DEI TRASPORTI

Programma	Stanz. Iniziale (1)	Stanz. Definitivi (2)	Impegnato (3)	Pagato (4)	%Scost. (2/1)	%Scost. (3/2)	%Scost. (4/3)
I - Spese Correnti	151.558,23	151.558,23	141.249,26	102.906,19	0,00	-6,80	-27,15
II - Spese in Conto Capitale	48.572,71	48.572,71	47.615,77	43.076,96	0,00	-1,97	-9,53
III - Spese per Rimborso Prestiti	0,00	0,00	0,00	0,00	0,00	0,00	0,00
Totale	200.130,94	200.130,94	188.865,03	145.983,15	0,00	-5,63	-22,71

**Analisi Programma Programma 8 - FUNZIONI NEL
CAMPO DELLA VIABILITA' E DEI TRASPORTI**



Previsioni Programma 8 - FUNZIONI NEL CAMPO DELLA VIABILITA' E DEI TRASPORTI

Funzione 8= FUNZIONE NEL CAMPO DELLE VIABILITA' E DEI TRASPORTI

– Motivazione delle scelte

Viabilità: nel campo della manutenzione ordinaria delle strade comunali si è teso a mantenere e migliorare le condizioni della viabilità e della illuminazione pubblica.

– Investimento

nel 2015, come nell'anno precedente, sono stati realizzati i previsti interventi per la manutenzione ordinaria delle strade e per lavori di asfaltatura, inoltre sono stati effettuati lavori di predisposizione area per realizzazione pista ciclabile in Via Tronzano e realizzazione della rotonda in Corso Italia angolo Piazza Piantale.

– Risorse umane da impiegare

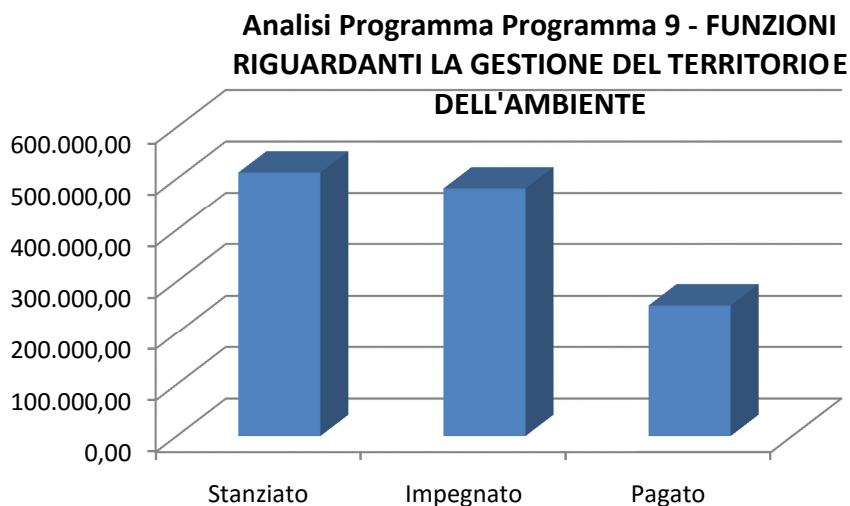
Il tecnico comunale è stato coadiuvato nel servizio da due operatori categoria B/3 con funzioni rispettivamente di:

- giardiniere , necroforo e custode del cimitero e della chiesa Tabbi
- cantoniere, giardiniere, operatore ecologico.

ANALISI PROGRAMMI Anno 2015

Programma 9 - FUNZIONI RIGUARDANTI LA GESTIONE DEL TERRITORIO E DELL'AMBIENTE

Programma	Stanz. Iniziale (1)	Stanz. Definitivi (2)	Impegnato (3)	Pagato (4)	%Scost. (2/1)	%Scost. (3/2)	%Scost. (4/3)
I - Spese Correnti	270.884,17	276.384,17	257.268,38	221.937,65	2,03	-6,92	-13,73
II - Spese in Conto Capitale	32.000,00	235.732,45	224.000,00	32.000,00	636,66	-4,98	-85,71
III - Spese per Rimborso Prestiti	0,00	0,00	0,00	0,00	0,00	0,00	0,00
Totale	302.884,17	512.116,62	481.268,38	253.937,65	69,08	-6,02	-47,24



**Previsioni Programma 9 - FUNZIONI RIGUARDANTI LA GESTIONE DEL TERRITORIO
E DELL'AMBIENTE**

Funzione 9= GESTIONE DEL TERRITORIO E DELL'AMBIENTE

-Motivazione delle scelte

Prosegue la raccolta differenziata dei rifiuti comunale . Sono stati assegnati alle famiglie residenti nelle case sparse e nelle cascine limitrofe, composte per il compostaggio dei rifiuti organici, in un'ottica di contenimento dei costi e di rispetto dell'ambiente. La percentuale di raccolta differenziata raggiunta nell'anno 2015 è stata pari al 67,00 %.

Grazie alla collaborazione con il gestore per l'energia elettrica Global Power, Spa, utilizza il 100% di energia verde, in un'ottica di rispetto dell'ambiente. Dal punto di vista finanziario, tale collaborazione garantisce all'ente un ritorno economico di entrata, quale corrispettivo di vendita dell'energia prodotta al G.S.E.

-Investimenti

Nell'anno 2015 presso il cimitero comunale sono stati realizzati lavori di consolidamento statico del passaggio coperto interno al cimitero ed è stata realizzata l'area per la dispersione delle ceneri.

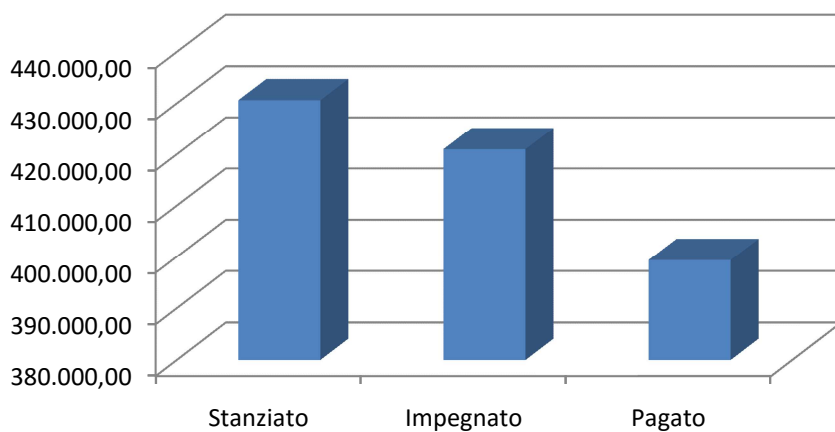
Descrizione / Note Aggiuntive

ANALISI PROGRAMMI Anno 2015

Programma 10 - FUNZIONI NEL SETTORE SOCIALE

Programma	Stanz. Iniziale (1)	Stanz. Definitivi (2)	Impegnato (3)	Pagato (4)	%Scost. (2/1)	%Scost. (3/2)	%Scost. (4/3)
I - Spese Correnti	437.812,87	425.984,54	416.371,03	394.738,44	-2,70	-2,26	-5,20
II - Spese in Conto Capitale	8.000,00	4.636,00	4.636,00	4.636,00	-42,05	0,00	0,00
III - Spese per Rimborso Prestiti	0,00	0,00	0,00	0,00	0,00	0,00	0,00
Totale	445.812,87	430.620,54	421.007,03	399.374,44	-3,41	-2,23	-5,14

Analisi Programma Programma 10 - FUNZIONI NEL SETTORE SOCIALE



Previsioni Programma 10 - FUNZIONI NEL SETTORE SOCIALE

Funzione 10= FUNZIONI NEL SETTORE SOCIALE

CASA DI RIPOSO PER ANZIANI

Dal 1° aprile 2014 la Cooperativa " il Quadrifoglio " di Pinerolo si è aggiudicata il servizio in concessione globale, concessione che prevede il personale comunale concesso in posizione di "comando", con la restituzione dei relativi costi.

La cooperativa ha provveduto a versare il previsto canone d'affitto della struttura pari a €. 4.200,00 mensili (oltre IVA) , a rimborsare le utenze pagate dal comune e a riconoscere un ulteriore sconto del 5% ai cittadini bianzinesi.

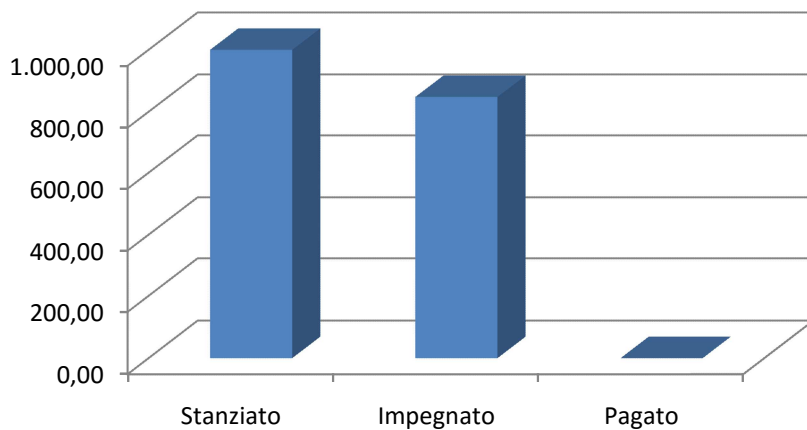
All'interno del settore sono state portate a termine iniziative di sostegno e tutela programmate a favore dei soggetti in difficoltà anche attraverso una consistente integrazione del banco solidale con una spesa totale nell'anno 2015 pari a €. 10.000,00, al servizio di trasporto in ambulanza per i degenti della casa di riposo, all'integrazione del servizio scolastico mensa a famiglie bisognose per l'importo di €. 3.545,00, un contributo al Gruppo Caritativo Parrocchiale di €. 1.500,00.

ANALISI PROGRAMMI Anno 2015

Programma 11 - FUNZIONI NEL CAMPO DELLO SVILUPPO ECONOMICO

Programma	Stanz. Iniziale (1)	Stanz. Definitivi (2)	Impegnato (3)	Pagato (4)	%Scost. (2/1)	%Scost. (3/2)	%Scost. (4/3)
I - Spese Correnti	1.000,00	1.000,00	847,90	0,00	0,00	-15,21	-100,00
II - Spese in Conto Capitale	0,00	0,00	0,00	0,00	0,00	0,00	0,00
III - Spese per Rimborso Prestiti	0,00	0,00	0,00	0,00	0,00	0,00	0,00
Totale	1.000,00	1.000,00	847,90	0,00	0,00	-15,21	-100,00

Analisi Programma Programma 11 - FUNZIONI NEL CAMPO DELLO SVILUPPO ECONOMICO



Previsioni Programma 11 - FUNZIONI NEL CAMPO DELLO SVILUPPO ECONOMICO

Il grave e prolungato momento di crisi economica che sta attraversando il nostro paese consente scarsi margini di intervento nel settore tuttavia si mantiene un elevato livello di guardia per poter cogliere eventuali opportunità per il futuro.

Comune di Bianze'

Relazione al Rendiconto della Gestione

Esercizio 2015

Servizi Domanda Individuale



Viene infine esposta l'Analisi della Gestione dei Servizi a Domanda Individuale aventi una natura economica significativa, in quanto caratterizzati da entrate reperibili mediante l'applicazione di tariffe e tributi speciali, ovvero aventi una configurazione di carattere produttivo.

Le analisi dei recuperi ricavi / costi possono indirizzare il controllo gestionale di ciascun ente verso politiche di recuperi mirati a rendere più economici i servizi pur tenendo conto dell'efficienza ed efficacia dei medesimi.

(Esemplificazione di Servizi interessati: servizio idrico integrato, mensa, trasporto alunni, peso pubblico, illuminazione votiva, etc...)

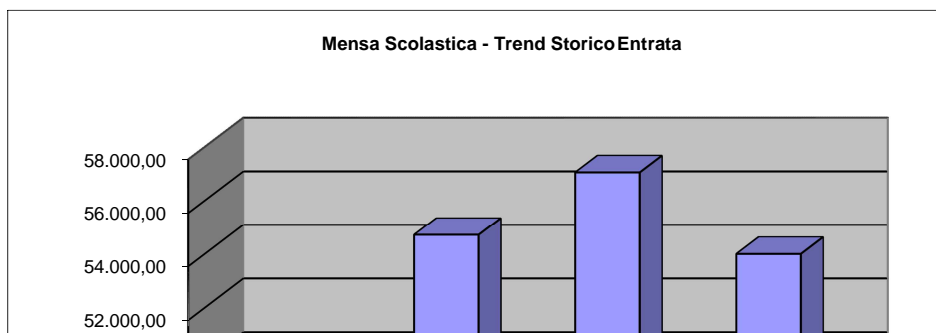
ANALISI SERVIZIO DOMANDA INDIVIDUALE DAL 2012 AL 2015

Servizio a Domanda Individuale 1 - Mensa Scolastica

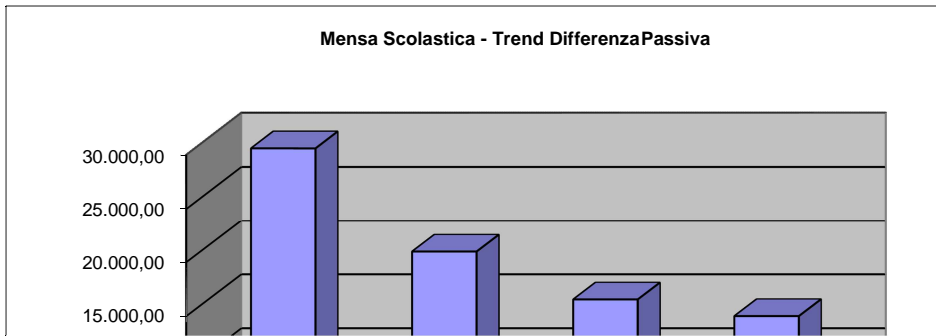
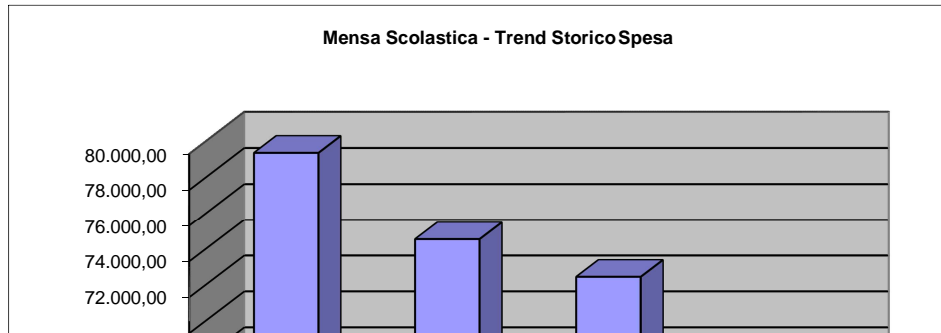
Trend Storico Voci di Entrata	2012	2013	2014	2015	% Scost. 2015/2014	% Scost. 2015/(Media 2012-2013-2014)
330 / 2 / 1 - 3.01.0550 - PROVENTI DEI SERVIZI SCOLASTICI -- (Ex. Cap. 550 / 436 / 99)	49.928,72	54.712,40	57.050,54	53.997,17	-5,35	0,19
Totale	49.928,72	54.712,40	57.050,54	53.997,17	-5,35	0,19

Trend Storico Voci di Spesa	2012	2013	2014	2015	% Scost. 2015/2014	% Scost. 2015/(Media 2012-2013-2014)
840 / 15 / 1 - 1.01.08.07 - IRAP SU STIPENDI AL PERSONALE DIPENDENTE	1.684,00	1.589,25	1.570,80	131,19	-91,65	-91,88
1880 / 5 / 1 - 1.04.05.01 - STIPENDI ED ALTRI ASSEGNI FISSI AL PERSONALE (CUCINIERA MENSA REFEZIONE SCOLASTICA) (Ex. Cap. 638 / 1)	18.971,99	21.079,99	21.080,00	21.079,87	0,00	3,45
1880 / 5 / 2 - 1.04.05.01 - ONERI PREVIDENZIALI-ASSISTENZIALI ED ASSICURATIVI OBBLIGATORI A CARICO ENTE (Ex. Cap. 638 / 2)	5.458,49	6.072,81	6.072,85	6.000,11	-1,20	2,25
1890 / 5 / 1 - 1.04.05.02 - MENSE REFEZIONE SCOLASTICA/ACQUISTO DI BENI (MANUT.ORDIN./MATER.PULIZIA/VESTITARIO/VARIE) (Ex. Cap. 640 / 1)	6.000,00	2.598,52	4.771,11	5.777,91	21,10	29,65
1890 / 5 / 2 - 1.04.05.02 - MENSE REFEZIONE SCOLASTICA /ACQUISTO DI BENI (PROVVISTE DI GENERI ALIMENTARI) (Ex. Cap. 640 / 2)	23.582,83	21.946,90	23.163,46	22.167,53	-4,30	-3,19
1900 / 5 / 1 - 1.04.05.03 - MENSA REFEZIONE SCOLAST./PRESTAZ.DI SERVIZI: (APP.PULIZIA LOCALI A COOPERAT.)+COLLAB.COORD (Ex. Cap. 654 / 1)	23.661,39	21.253,79	15.782,00	12.685,59	-19,62	-37,30
Totale	79.358,70	74.541,26	72.440,23	67.842,20	-6,35	-10,08

	2012	2013	2014	2015
Differenza Passiva	29.429,98	19.828,86	15.389,69	13.845,03
Totale a Pareggio	79.358,70	74.541,26	72.440,23	67.842,20



Relazione Conto Consuntivo 2015



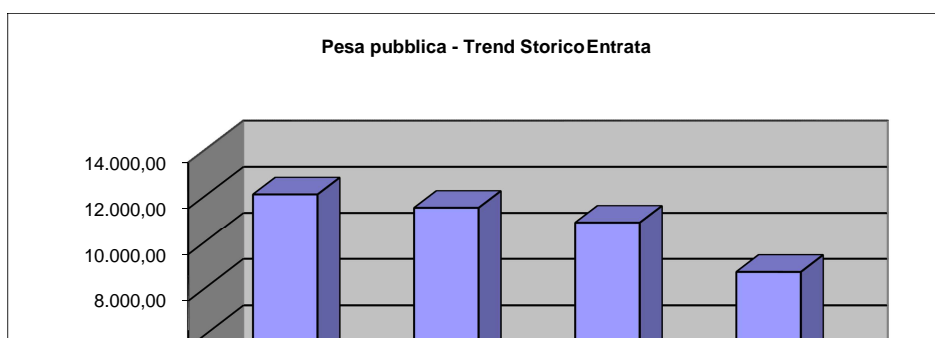
ANALISI SERVIZIO DOMANDA INDIVIDUALE DAL 2012 AL 2015

Servizio a Domanda Individuale 6 - Pesa pubblica

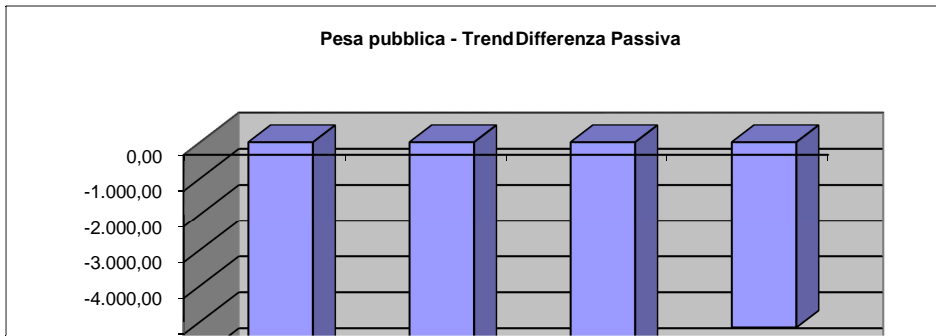
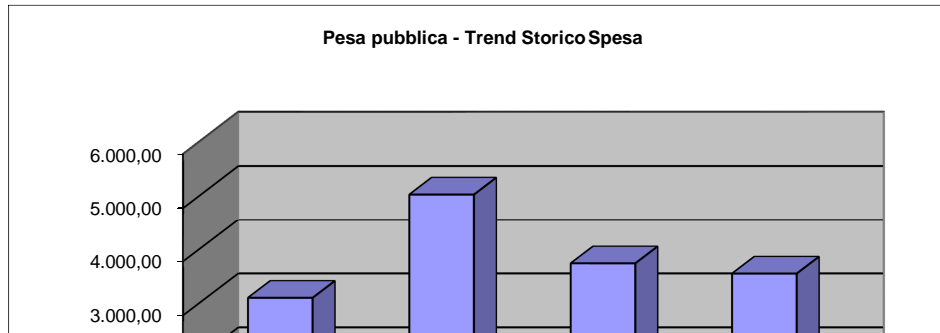
Trend Storico Voci di Entrata	2012	2013	2014	2015	% Scost. 2015/2014	% Scost. 2015/(Media 2012-2013-2014)
410 / 2 / 1 - 3.01.0780 - DIRITTI DI PESO E MISURA PUBBLICA (SERVIZIO AUTOMATIZZATO) *(CAP.1646=/U) (Ex. Cap. 780 / 552 / 99)	12.074,85	11.493,80	10.847,60	8.701,00	-19,79	-24,16
Totale	12.074,85	11.493,80	10.847,60	8.701,00	-19,79	-24,16

Trend Storico Voci di Spesa	2012	2013	2014	2015	% Scost. 2015/2014	% Scost. 2015/(Media 2012-2013-2014)
230 / 5 / 1 - 1.01.03.01 - STIPENDI ED ALTRI ASSEGNI FISSI AL PERSONALE (GESTIONE ECONOMICA-FINANZIARIA-ECC.) (Ex. Cap. 146 / 1)	682,30	682,28	836,60	1.056,43	26,28	43,98
230 / 5 / 2 - 1.01.03.01 - ONERI PREVIDENZIALI - ASSISTENZIALI ED ASSICURATIVI OBBLIGATORI A CARICO ENTE (Ex. Cap. 146 / 2)	186,32	181,85	226,84	314,17	38,50	58,40
1110 / 5 / 1 - 1.03.01.01 - STIPENDI ED ALTRI ASSEGNI FISSI AL PERSONALE (POLIZIA MUNICIPALE *VV.UU.) (Ex. Cap. 440 / 1)	1.048,23	1.036,99	1.036,99	1.036,99	0,00	-0,36
1110 / 5 / 2 - 1.03.01.01 - ONERI PREVIDENZIALI-ASSISTENZIALI ED ASSICURATIVI OBBLIGATORI A CARICO ENTE (Ex. Cap. 440 / 2)	297,01	286,21	286,20	284,57	-0,57	-1,81
4760 / 5 / 1 - 1.11.05.03 - SPESE DI MANUTENZIONE E VERIFICA IMPIANTO DI PESA PUBBLICA /PRESTAZIONE DI SERVIZI *(CAP.552=/E) (Ex. Cap. 1646 / 99)	877,25	2.830,40	1.343,02	847,90	-36,87	-49,64
Totale	3.091,11	5.017,74	3.729,66	3.540,07	-5,08	-10,29

	2012	2013	2014	2015
Differenza Passiva	-8.983,74	-6.476,06	-7.117,94	-5.160,93
Totale a Pareggio	3.091,11	5.017,74	3.729,66	3.540,07



Relazione Conto Consuntivo 2015



Descrizione / Note Aggiuntive

ATTIVO	IMPORTI PARZIALI	CONSISTENZA INIZIALE	VARIAZIONI DA C/FINANZIARIO		VARIAZIONI DA CAUSE ALTRE		CONSISTENZA FINALE
			+	-	+	-	
A) IMMOBILIZZAZIONI							
I) IMMOBILIZZAZIONI IMMATERIALI							
1) Costi pluriennali capitalizzati (relativo fondo di ammortamento in detrazione)	30.157,67 8.889,51	21.268,16	19.110,08	0,00		25.141,61	15.236,63 14.921,04
Totale		21.268,16	19.110,08	0,00	6.031,53 0,00	25.141,61	15.236,63
II) IMMOBILIZZAZIONI MATERIALI							
1) Beni demaniali (relativo fondo di ammortamento in detrazione)	1.238.913,25 328.103,86	910.809,39	79.110,28	0,00	57.101,69 19.387,31	19.387,31	1.027.634,05 347.491,17
2) Terreni (patrimonio indisponibile)	107.661,51	107.661,51	0,00	6.163,40			101.498,11
3) Terreni (patrimonio disponibile)	87.214,29	87.214,29	0,00	20.660,86			66.553,43
4) Fabbricati (patrimonio indisponibile) (relativo fondo di ammortamento in detrazione)	1.940.914,98 630.227,94	1.310.687,04	35.553,26	0,00	2.650,82 52.835,90	52.835,90	1.296.055,22 683.063,84
5) Fabbricati (patrimonio disponibile) (relativo fondo di ammortamento in detrazione)	285.421,74 35.065,94	250.355,80	0,00	20.579,52	90.442,28 8.188,98	8.188,98	312.029,58 43.254,92
6) Macchinari, attrezzature e impianti (relativo fondo di ammortamento in detrazione)	194.342,55 165.421,17	28.921,38	0,00	0,00	9.579,46	9.579,46	19.341,92 175.000,63
7) Attrezzature e sistemi informatici (relativo fondo di ammortamento in detrazione)	75.134,06 60.604,80	14.529,26	0,00	0,00	1.668,96 6.865,73	6.865,73	9.332,49 67.470,53
8) Automezzi e motomezzi (relativo fondo di ammortamento in detrazione)	38.377,65 38.377,65	0,00	0,00	0,00	0,00	0,00	0,00 38.377,65
9) Mobili e macchine d'ufficio (relativo fondo di ammortamento in detrazione)	353.054,46 319.908,31	33.146,15	0,00	0,00	982,00 9.217,87	9.217,87	24.910,28 329.126,18
10) Universalità di beni (patrimonio indisponibile) (relativo fondo di ammortamento in detrazione)	938,28 893,08	45,20	0,00	0,00	0,00 45,20	45,20	0,00 938,28
11) Universalità di beni (patrimonio disponibile) (relativo fondo di ammortamento in detrazione)	0,00 0,00	0,00	0,00	0,00	0,00 0,00	0,00	0,00 0,00
12) Diritti reali su beni di terzi	0,00	0,00	0,00	0,00			0,00
13) Immobilizzazioni in corso	0,00	0,00	0,00	0,00			0,00
Totale		2.743.370,02	114.663,54	47.403,78	152.845,75	106.120,45	2.857.355,08
III) IMMOBILIZZAZIONI FINANZIARIE							
1) Partecipazioni in							
a) imprese controllate	0,00	0,00	0,00	0,00			0,00
b) imprese collegate	0,00	0,00	0,00	0,00			0,00
c) altre imprese	0,00	0,00	0,00	0,00			0,00
2) Crediti verso:							
a) imprese controllate	0,00	0,00	0,00	0,00			0,00
b) imprese collegate	0,00	0,00	0,00	0,00			0,00
c) altre imprese	0,00	0,00	0,00	0,00			0,00
3) Titoli (investimenti a medio lungo termine)	0,00	0,00	0,00	0,00			0,00
4) Crediti di dubbia esigibilità	69.406,21	69.406,21	0,00	0,00			69.406,21
5) Crediti per depositi cauzionali	0,00	0,00					0,00
Totale		69.406,21	0,00	0,00	0,00	0,00	69.406,21
TOTALE IMMOBILIZZAZIONI		2.834.044,39	133.773,62	47.403,78	152.845,75	131.262,06	2.941.997,92

	IMPORTI PARZIALI	CONSISTENZA INIZIALE	VARIAZIONI DA C/FINANZIARIO		VARIAZIONI DA CAUSE ALTRE		CONSISTENZA FINALE
			+	-	+	-	
B) ATTIVO CIRCOLANTE							
I) RIMANENZE	0,00	0,00	0,00	0,00			0,00
II) CREDITI							
1) Verso contribuenti	717.748,10	717.748,10	420.350,44	287.475,04	1.410,82	195.753,58	656.280,74
2) Verso enti del settore pubblico allargato							
a) Stato - correnti	1.300,00	1.300,00	0,00	0,00	0,00	0,00	1.300,00
- capitale	0,00	0,00	0,00	0,00	0,00	0,00	0,00
a) Regione - correnti	650,00	650,00	0,00	329,09	0,00	320,91	0,00
- capitale	9.355,84	9.355,84	0,00	10.447,84	1.092,00	0,00	0,00
a) Altri - correnti	12.610,86	12.610,86	0,00	5.542,22	270,93	6.664,57	675,00
- capitale	10.506,00	10.506,00	0,00	10.506,00	0,00	0,00	0,00
3) Verso debitori diversi							
a) verso utenti di servizi pubblici	32.020,92	32.020,92	11.818,88	15.693,52	125,35	1.173,84	27.097,79
b) verso utenti di beni patrimoniali	71.933,60	71.933,60	57.704,01	60.452,46	3,00	860,42	68.327,73
c) verso altri - correnti	223.244,73	223.244,73	216.387,56	196.408,88	0,00	5.307,69	237.915,72
- capitale	0,00	0,00	0,00	0,00	0,00	0,00	0,00
d) da alienazioni patrimoniali	102.118,00	102.118,00	0,00	99.630,00	0,00	0,00	2.488,00
e) per somme corrisposte ac/terzi	299.708,69	299.708,69	3.488,16	95.816,28	0,81	200.212,93	7.168,45
4) Crediti per IVA	9.548,00	9.548,00	9.548,00	0,00	0,00	0,00	19.096,00
5) Per depositi							
a) banche	0,00	0,00	0,00	0,00	0,00	0,00	0,00
b) Cassa Depositi e Prestiti	22.898,29	22.898,29	0,00	0,00	0,00	22.898,29	0,00
Totale		1.513.643,03	719.297,05	782.301,33	2.902,91	433.192,23	1.020.349,43
III) ATTIVITA' FINANZIARIE CHE NON COSTITUISCONO IMMOBILIZZI							
1) Titoli	0,00	0,00	0,00				0,00
Totale		0,00	0,00	0,00	0,00	0,00	0,00
IV) DISPONIBILITA' LIQUIDE							
1) Fondo di cassa	321.403,66	321.403,66	2.454.546,43	2.437.427,17			338.522,92
2) Depositi bancari	0,00	0,00					0,00
Totale		321.403,66	2.454.546,43	2.437.427,17	0,00	0,00	338.522,92
TOTALE ATTIVO CIRCOLANTE		1.835.046,69	3.173.843,48	3.219.728,50	2.902,91	433.192,23	1.358.872,35
C) RATEI E RISCONTI							
1) Ratei attivi	0,00	0,00	0,00	0,00			0,00
2) Risconti attivi	0,00	0,00	0,00	0,00			0,00
TOTALE RATEI E RISCONTI		0,00	0,00	0,00	0,00	0,00	0,00
TOTALE DELL' ATTIVO (A+B+C)		4.669.091,08	3.307.617,10	3.267.132,28	155.748,66	564.454,29	4.300.870,27
CONTI D'ORDINE							
D) OPERE DA REALIZZARE	241.203,45	241.203,45	205.658,86	0,00	0,00	241.203,45	205.658,86
E) BENI CONFERITI IN AZIENDE SPECIALI	0,00	0,00					0,00
F) BENI DI TERZI	0,00	0,00					0,00
TOTALE CONTI D' ORDINE		241.203,45	205.658,86	0,00	0,00	241.203,45	205.658,86

PASSIVO	IMPORTI PARZIALI	CONSISTENZA INIZIALE	VARIAZIONI DA C/FINANZIARIO		VARIAZIONI DA ALTRE CAUSE		CONSISTENZA FINALE
			+	-	+	-	
A) PATRIMONIO NETTO							
I) Netto patrimoniale	2.528.096,85	2.528.096,85			753.978,48	0,00	3.282.075,33
II) Netto da beni demaniali	0,00	0,00					0,00
TOTALE PATRIMONIO NETTO		2.528.096,85	0,00	0,00	753.978,48	0,00	3.282.075,33
B) CONFERIMENTI							
I) Conferimenti da trasferimenti in c/capitale	92.712,93	92.712,93	15.000,00			1.952,89	105.760,04
II) Conferimenti da concessioni di edificare	63.856,43	63.856,43	14.326,73			1.502,42	76.680,74
TOTALE CONFERIMENTI		156.569,36	29.326,73	0,00	0,00	3.455,31	182.440,78
C) DEBITI							
I) Debiti di finanziamento							
1) per finanziamenti a breve termine	0,00	0,00	0,00	0,00	0,00	0,00	0,00
2) per mutui e prestiti	981.472,84	981.472,84	0,00	33.576,76		483.847,64	464.048,44
3) per prestiti obbligazionari	0,00	0,00	0,00	0,00	0,00	0,00	0,00
4) per debiti pluriennali	0,00	0,00	0,00	0,00	0,00	0,00	0,00
II) Debiti di funzionamento	504.451,99	504.451,99	233.840,84	378.951,84	0,00	72.501,85	286.839,14
III) Debiti per IVA	0,00	0,00	0,00	0,00			0,00
IV) Debiti per anticipazioni di cassa	0,00	0,00	0,00	0,00		0,00	0,00
V) Debiti per somme anticipate da terzi	498.500,04	498.500,04	56.235,39	269.268,72	0,00	200.000,13	85.466,58
VI) Debiti verso:							
1) imprese controllate	0,00	0,00					0,00
2) imprese collegate	0,00	0,00					0,00
3) altri (aziende speciali, consorzi, istit.)	0,00	0,00					0,00
VII) Altri debiti	0,00	0,00					0,00
TOTALE DEBITI		1.984.424,87	290.076,23	681.797,32	0,00	756.349,62	836.354,16
D) RATEI E RISCOINTI							
I) Ratei passivi	0,00	0,00	0,00	0,00			0,00
II) Risconti passivi	0,00	0,00	0,00	0,00			0,00
TOTALE RATEI E RISCOINTI		0,00	0,00	0,00	0,00	0,00	0,00
TOTALE DEL PASSIVO (A+B+C+D)		4.669.091,08	319.402,96	681.797,32	753.978,48	759.804,93	4.300.870,27
CONTI D'ORDINE							
E) IMPEGNI OPERE DA REALIZZARE	241.203,45	241.203,45	205.658,86	0,00	0,00	241.203,45	205.658,86
F) CONFERIMENTI IN AZIENDE SPECIALI	0,00	0,00					0,00
G) BENI DI TERZI	0,00	0,00					0,00
TOTALE CONTI D' ORDINE		241.203,45	205.658,86	0,00	0,00	241.203,45	205.658,86

Bianzè

,

li

06/04/2016

Il segretario

Il legale rappresentante dell'ente

Il responsabile del servizio finanziario

F.to Dott.ssa Mariangela Brunoldi

F.to Maurizio Marangoni

F.to Dott.ssa Simona Vezzoli