

**Comune di Bianze'**

**Provincia di Vercelli**

# Referto Controllo di Gestione

## *Esercizio 2018*

**REDATTO AI SENSI ARTT. 196-197-198 E 198 BIS DEL D.LGS. 267/2000**

### **PREMESSA**

Il Comune di Bianzè ha proceduto a redigere il referto del Controllo di gestione per l'anno **2018** sulla base dei principi contenuti negli artt. 196, 197 , 198 e 198 bis del D.Lgs. 267/2000 nonché delle norme contenute in apposita sezione del vigente Regolamento Comunale di Contabilità.

## INFORMAZIONI INERENTI I DATI RILEVATI NEL REFERTO




Ai fini della comprensione dell'operatività adottata nell'effettuazione del controllo di gestione si forniscono i seguenti dati sugli elementi che sono stati oggetto di rilevazione:

### ◆ **DATI DELL'ENTE:**

N. Servizi e Responsabili	
Area: servizi demografici e sociali	Responsabile: sig.ra Francesio Bruna
Area: amministrazione generale- segreteria	Responsabile: sig.ra Bobba Liliana
Area: " personale e organizzazione	Responsabile: segretario comunale
Area: polizia municipale	Responsabile: comandante Guerrini Maurizio
Area: contabilità	Responsabile: dr.ssa Vezzoli simona
Area: servizi tecnici	Responsabile: geom.Regis Domenico

### ◆ **DATI RELATIVI AL SISTEMA DI CONTROLLI INTERNO:**

Livelli di controllo adottati:

CONTROLLO DI GESTIONE	
CONTROLLO STRATEGICO	
VALUTAZIONE PRESTAZIONE DIRIGENZIALE E/O RESPONSABILI DI SERVIZIO	

### ◆ **RESPONSABILE DELLA REGOLARITA' CONTABILE:**

Responsabile: dott.ssa Simona Vezzoli	Qualifica: istruttore direttivo
Decreto di nomina 5 del 13/12/2017	In carica sino al 26/05/2019

### ◆ **REVISORE:**

dott.ssa Cenedere Giuseppina	in carica sino al 2020	Atto CC n. 25 del 19/04/2018
------------------------------	------------------------	------------------------------

### ◆ **TESORERIA**

Siscom Callisto

BIVERBANCA	Scadenza affidamento servizio	2018	Atto	=	n.	=	del	=
------------	-------------------------------	------	------	---	----	---	-----	---

◆ **ECONOMO e AGENTI CONTABILI**

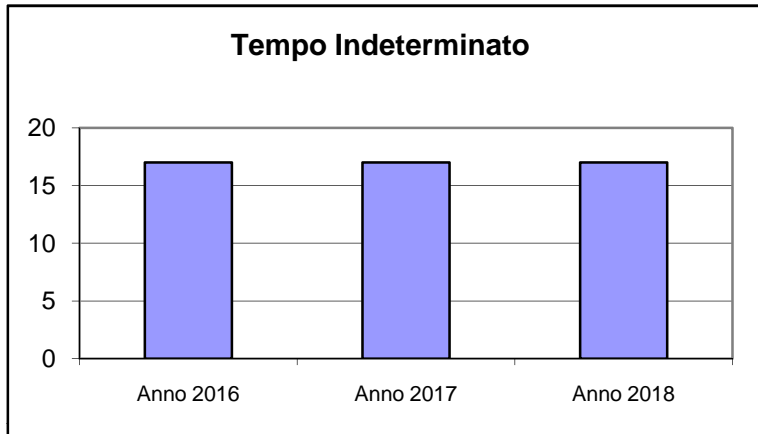
Vezzoli simona	economo	Atto	G.C.	n.	5	del	25/10/2010
Regis Domenico	agente di fatto	Atto	=	n.		del	=
Francesio Bruna	“	Atto	=	n.		del	=
Gambarotto Luigi	“	Atto	=	n.		del	=
Gallo Elena	“	Atto	=	n.		del	=

◆ **DATI INERENTI GLI ATTI DI PROGRAMMAZIONE:**

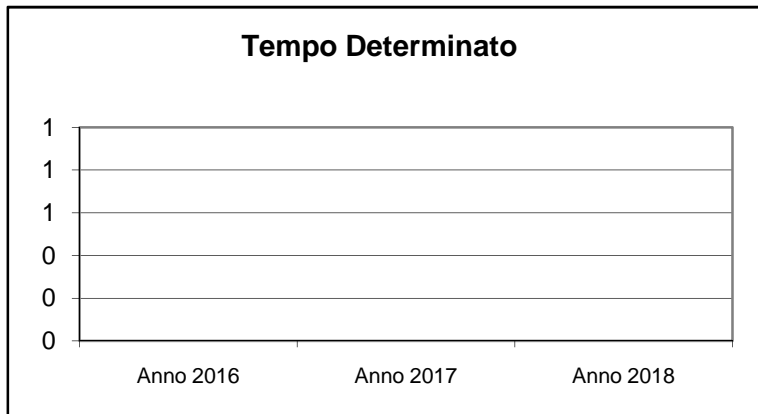
Bilancio di Previsione e relativi allegati	app.con deliberazione	cc	n.	11	del	19/01/2018
Rendiconto di Gestione e relativi allegati	app.con deliberazione	cc	n.	9	del	22/04/2019
Salvaguardia Equilibri	app.con deliberazione	cc	n.	37	del	20/07/2018

# Caratteristiche ed Evoluzione dell'Ente DIPENDENTI

<b>Tempo Indeterminato</b>	Anno 2016	17
	Anno 2017	17
	Anno 2018	17



<b>Tempo Determinato</b>	Anno 2016	0
	Anno 2017	0
	Anno 2018	0



<b>Cantieri di Lavoro</b>	Anno 2016	0
	Anno 2017	0
	Anno 2018	0

<b>Interinali</b>	Anno 2016	0
	Anno 2017	0
	Anno 2018	0

<b>Co.Co.Co.</b>	Anno 2016	0
	Anno 2017	0
	Anno 2018	0

<b>L.S.U.</b>	Anno 2016	0
	Anno 2017	0
	Anno 2018	0

## Caratteristiche ed Evoluzione dell'Ente TERRITORIO

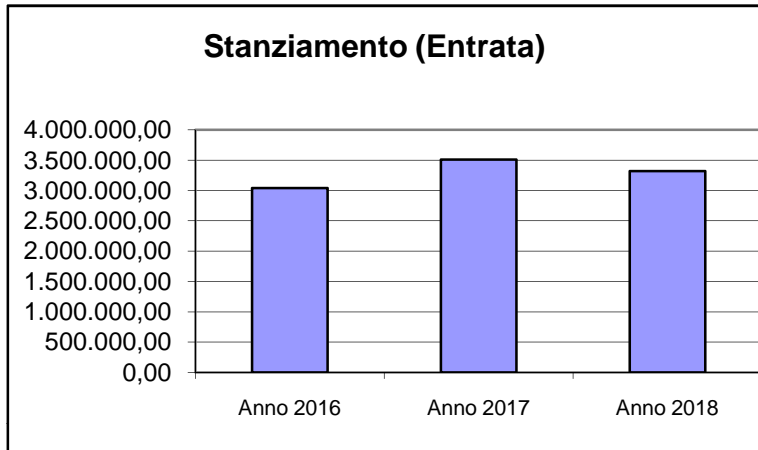
<b>Superficie TOTALE</b>	42
<b>Superficie URBANA</b>	17

<b>Numero Vie</b>	146
<b>Numero U.I.U. (Unità immobiliari)</b>	5516

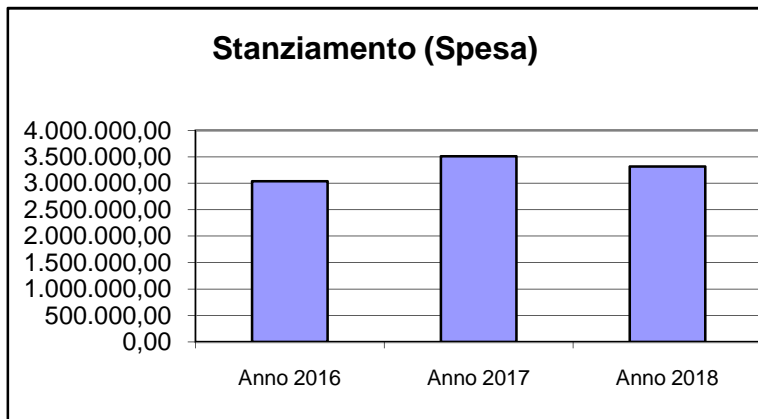
<b>Suddivisione U.I.U. per Categorie :</b>	
<b>A1 - Abitazioni di tipo signorile</b>	0
<b>A2 - Abitazioni di tipo civile</b>	259
<b>A3 - Abitazioni di tipo economico</b>	413
<b>A4 - Abitazioni di tipo popolare</b>	220
<b>A5 - Abitazioni di tipo ultrapopolare</b>	8
<b>A6 - Abitazioni di tipo rurale</b>	17
<b>A7 - Abitazioni in villini</b>	61
<b>A8 - Abitazioni in ville</b>	7
<b>A9 - Castelli, palazzi di eminenti pregi artistici e storici</b>	0
<b>A10 - Uffici e studi privati</b>	13
<b>A11 - Abitazioni ed alloggi tipici dei luoghi</b>	0
<b>B - Unità immobiliari per uso di alloggi collettivi</b>	8
<b>C1 - Negozi e botteghe</b>	46
<b>C2 - Magazzini e locali di deposito</b>	337
<b>C3 - Laboratori per arti e mestieri</b>	14
<b>C4 - Fabbricati e locali per esercizi sportivi</b>	0
<b>C5 - Stabilimenti balneari e di acque curative</b>	0
<b>C6 - Stalle, scuderie, rimesse, autorimesse</b>	837
<b>C7 - Tettoie chiuse o aperte</b>	325
<b>D - Immobili a destinazione speciale</b>	212
<b>E - Immobili a destinazione particolare</b>	18
<b>Altre Categorie</b>	2721

# Caratteristiche ed Evoluzione dell'Ente CONTABILE

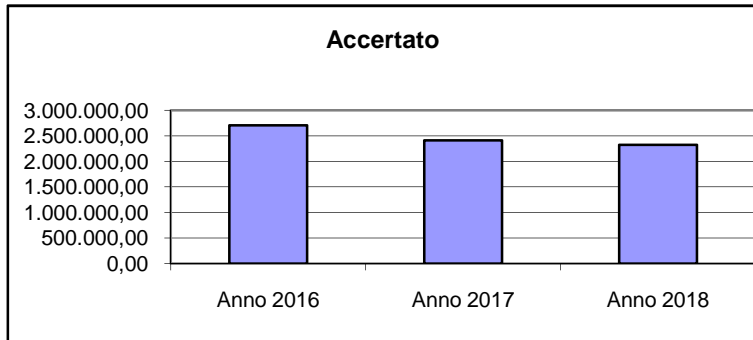
<b>Stanziamiento (Entrata)</b>	Anno 2016	3.039.298,15
	Anno 2017	3.511.704,59
	Anno 2018	3.318.241,51



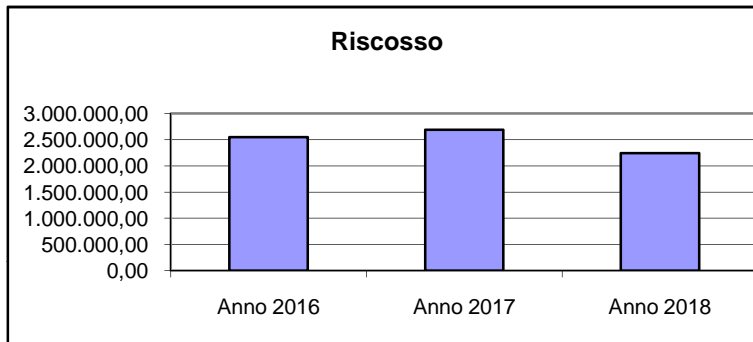
<b>Stanziamiento (Spesa)</b>	Anno 2016	3.039.298,15
	Anno 2017	3.511.704,59
	Anno 2018	3.318.241,51



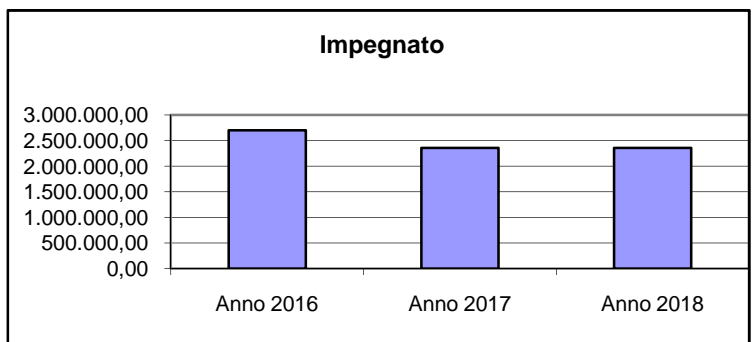
<b>Accertato</b>	Anno 2016	2.703.674,58
	Anno 2017	2.408.642,83
	Anno 2018	2.321.361,52



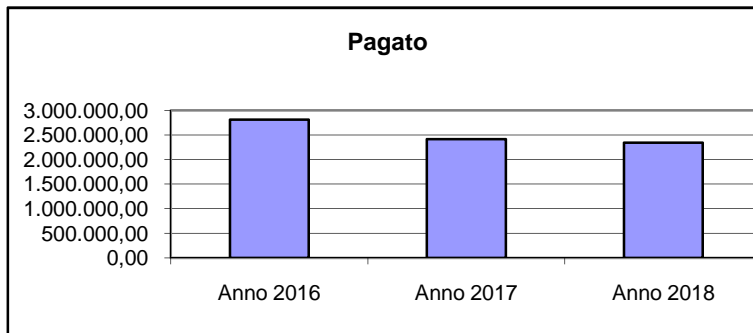
<b>Riscosso</b>	Anno 2016	2.546.964,08
	Anno 2017	2.688.784,08
	Anno 2018	2.245.207,57



<b>Impegnato</b>	Anno 2016	2.698.101,07
	Anno 2017	2.353.493,63
	Anno 2018	2.353.379,83



<b>Pagato</b>	Anno 2016	2.813.742,90
	Anno 2017	2.415.343,27
	Anno 2018	2.340.341,28





# CONTROLLO GESTIONALE

*referto*  
per  
**ENTE**



**REDATTO AI SENSI Artt. n. 196-197-198 e 198 bis  
del D.LGS. 267/2000**

## CONTROLLO DI GESTIONE

Con il controllo di gestione l'Ente ha mirato a verificare l'efficacia, l'efficienza e l'economicità della gestione di un Ente, attraverso l'utilizzo degli elementi minimi previsti dalla norma e, in particolare, dagli artt. 196-197 e 198 del D.Lgs. 267/2000. Ai fini del controllo di gestione sono stati monitorati gli obiettivi di mantenimento, miglioramento e sviluppo assegnati ai vari settori/responsabili di servizio, sulla base dei programmi definiti nella Relazione Previsionale e Programmatica annuale, nonché degli obiettivi PEG assegnati con deliberazione G.C. n. 4 del 29.01.2018.

Il controllo di gestione si è esplicato, per ciascun obiettivo, attraverso

- a) **il controllo budgetario** ove vengono riportati i dati riepilogativi dei valori finanziari dai quali emerge lo scostamento tra dati previsionali e impegnato e tra pagato e impegnato;
- b) **il controllo sulla tempistica** di esecuzione delle attività miranti al raggiungimento degli obiettivi ove vengono monitorati e riportati gli scostamenti tra tempi previsti e tempi effettivi di realizzazione;
- c) **il controllo del raggiungimento degli obiettivi attraverso l'analisi degli indicatori:** per verificare il grado di raggiungimento degli obiettivi prefissati, sono stati predefiniti, come prevede la norma, per ogni obiettivo una serie di indicatori di misurazione per i quali si è proceduto ad evidenziare il dato atteso e quello conseguito. Gli indicatori vengono suddivisi e raggruppati in indicatori di Risultato, Efficacia, Efficienza, Qualità, Quantità.

SCHEMA RIEPILOGATIVA CONTROLLO GESTIONALE PER ENTE/PROGRAMMA/OBIETTIVI (2018)

ENTE : Comune di Bianze'

## Controllo degli Equilibri e dei Risultati Conseguiti (Balance scorecard=Bcs)

OBIETTIVI		Controllo Budgetario					Tempi			Realiz zato	Indicatori				
		Stanziato	Impegnato	Pagato	Imp./Stanz.%	Pag./Imp.%	Previsti (gg.)	Consuntivi (gg.)	Scost. %		Tipo	N.	di cui da Conseguire	Conseguiti (n°.)	Scost. %
		Stanziato	Accertato	Riscosso	Acc./Stanz.%	Risc./Acc.%									
Mantenimento	Servizio finanziario	1.009.029,04	856.597,63	786.961,61	84,89	91,87	365	365	0	SI	Risultato	2	2	2	0,00
		955.243,53	771.709,76	572.638,64	80,79	74,20									
	Gestione delle entrate tributarie e servizi fiscali	32.621,00	16.302,33	15.047,83	49,97	92,30	365	365	0	SI	Risultato	2	2	2	0,00
		1.147.884,00	1.052.328,75	880.097,94	91,68	83,63									
	Gestione nuova contabilità Digs 118/2011	0,00	0,00	0,00	0,00	0,00	365	365	0	SI	Risultato	2	2	2	0,00
		0,00	0,00	0,00	0,00	0,00									
	Segreteria - Protocollo - Servizi informativi	38.845,39	36.508,15	24.520,41	93,98	67,16	365	365	0	SI	Risultato	2	2	2	0,00
		0,00	0,00	0,00	0,00	0,00									
	Servizi scolastici	69.564,55	60.799,13	46.342,15	87,40	76,22	365	365	0	SI	Risultato	2	2	2	0,00
		68.161,00	61.627,94	58.534,94	90,42	94,98									
	Servizi ricreativi e di valorizzazione del territorio- sport e tempo libero	11.458,36	10.613,31	10.570,61	92,63	99,60	365	365	0	SI	Risultato	2	2	2	0,00
		0,00	0,00	0,00	0,00	0,00									
	Servizi anagrafe, stato civile, elettorale, leva e servizio statistico	16.290,00	9.297,80	9.255,10	57,08	99,54	365	365	0	SI	Risultato	1	1	1	0,00
		19.275,00	9.567,74	9.445,56	49,64	98,72					Efficienza	1	1	1	0,00
	Polizia locale - servizio di vigilanza	23.712,00	22.182,57	13.489,57	93,55	60,81	365	365	0	SI	Risultato	1	1	1	0,00
		42.800,00	42.242,51	37.398,66	98,70	88,53									
	Servizio tecnico comunale- manutenzione del patrimonio	545.107,23	497.719,96	381.370,67	91,31	76,62	365	365	0	SI	Risultato	2	2	2	0,00
		26.500,00	28.120,80	10.817,80	106,12	38,47									
	Gestione della pianificazione territoriale, edilizia privata	0,00	0,00	0,00	0,00	0,00	365	365	0	SI	Risultato	2	2	2	0,00
		0,00	0,00	0,00	0,00	0,00									
	Gestione dei servizi cimiteriali	0,00	0,00	0,00	0,00	0,00	365	365	0	SI	Risultato	1	1	1	0,00
		9.000,00	16.120,00	16.120,00	179,11	100,00									

	<b>Interventi in campo sociale</b>	69.970,00	61.056,56	56.415,17	87,26	92,40	365	365	0	SI	Risultato	2	2	2	0,00
		0,00	0,00	0,00	0,00	0,00									
	<b>Gestione delle risorse umane e dell'organizzazione</b>	88.963,40	50.383,04	45.349,48	56,63	90,01	365	365	0	SI	Risultato	1	1	1	0,00
		0,00	0,00	0,00	0,00	0,00									
	<b>Amministrazione</b>	29.290,00	24.652,66	23.609,21	84,17	95,77	365	365	0	SI		0	0	0	0,00
		0,00	0,00	0,00	0,00	0,00									
	<b>Gestione delle fasi dei controlli interni</b>	0,00	0,00	0,00	0,00	0,00	365	365	0	SI	Risultato	1	1	0	100,00
		0,00	0,00	0,00	0,00	0,00					Quantità	2	2	2	0,00
	<b>servizio di protezione civile</b>	3.300,00	3.080,97	817,26	93,36	26,53	365	365	0	SI	Risultato	1	1	1	0,00
		0,00	0,00	0,00	0,00	0,00									
<b>Sviluppo</b>	<b>Realizzazione opere pubbliche</b>	516.440,90	370.701,99	284.136,87	71,78	76,65	365	365	0	SI		0	0	0	0,00
		77.000,00	24.814,45	24.814,45	32,23	100,00									
	<b>sistema di videosorveglianza</b>	0,00	0,00	0,00	0,00	0,00	253	253	0	SI		0	0	0	0,00
		0,00	0,00	0,00	0,00	0,00									
<b>Miglioramento</b>	<b>assolvimento degli obblighi di trasparenza e pubblicazione dei dati di competenza</b>	0,00	0,00	0,00	0,00	0,00	365	365	0	PARZIALE	Risultato	1	1	1	0,00
		0,00	0,00	0,00	0,00	0,00									
	<b>assolvimento degli obblighi di trasparenza e pubblicazione dei dati di competenza</b>	0,00	0,00	0,00	0,00	0,00	365	365	0	PARZIALE	Risultato	1	1	0	100,00
		0,00	0,00	0,00	0,00	0,00									
	<b>assolvimento degli obblighi di trasparenza e pubblicazione dei dati di competenza</b>	0,00	0,00	0,00	0,00	0,00	365	365	0	PARZIALE	Risultato	1	1	0	100,00
		0,00	0,00	0,00	0,00	0,00									
	<b>assolvimento degli obblighi di trasparenza e pubblicazione dei dati di propria competenza</b>	0,00	0,00	0,00	0,00	0,00	365	365	0	PARZIALE	Risultato	1	1	0	100,00
		0,00	0,00	0,00	0,00	0,00									
	<b>assolvimento degli obblighi di trasparenza e pubblicazione dei dati di propria competenza</b>	0,00	0,00	0,00	0,00	0,00	365	365	0	PARZIALE	Risultato	1	1	0	100,00
		0,00	0,00	0,00	0,00	0,00									
	<b>assolvimento degli obblighi di trasparenza e pubblicazione dei dati di propria competenza</b>	0,00	0,00	0,00	0,00	0,00	365	365	0	PARZIALE	Risultato	1	1	0	100,00
		0,00	0,00	0,00	0,00	0,00									
	<b>assolvimento degli obblighi di trasparenza e pubblicazione dei dati di</b>	0,00	0,00	0,00	0,00	0,00	365	365	0	PARZIALE	Risultato	1	1	0	100,00

	<b>propria competenza</b>	0,00	0,00	0,00	0,00	0,00									
	<b>assolvimento degli obblighi di trasparenza e pubblicazione dei dati di propria competenza</b>	0,00	0,00	0,00	0,00	0,00	365	365	0	PARZIALE	Risultato	1	1	0	100,00
		0,00	0,00	0,00	0,00	0,00									
	<b>assolvimento degli obblighi di trasparenza e pubblicazione dei dati di propria competenza</b>	0,00	0,00	0,00	0,00	0,00	365	365	0	PARZIALE	Risultato	1	1	0	100,00
		0,00	0,00	0,00	0,00	0,00									

## CONTROLLO STRATEGICO a Livello di Ente

### Scostamento tra Previsione Iniziale e Previsione Definitiva

Entrate	<i>Previsione iniziale</i>	<i>Previsione definitiva</i>	<i>Scostamento %</i>
Titolo I Entrate tributarie	1.341.489,50	1.393.739,50	3,89
Titolo II Trasferimenti correnti	162.194,95	166.923,68	2,92
Titolo III Entrate extratributarie	524.733,34	569.994,34	8,63
Titolo IV Entrate da capitali	67.000,00	77.000,00	14,93
Titolo V Entrate da att. Finanziarie	0,00	0,00	0,00
Titolo VI Accensione prestiti	0,00	0,00	0,00
Titolo VII Anticipazioni	100.000,00	100.000,00	0,00
Titolo IX Conto terzi e partite di giro	669.017,00	669.017,00	0,00
Avanzo applicato	19.864,30	341.566,99	1.619,50
<b>Totale</b>	<b>2.884.299,09</b>	<b>3.318.241,51</b>	<b>15,04</b>

Spesa	<i>Previsione iniziale</i>	<i>Previsione definitiva</i>	<i>Scostamento %</i>
Titolo I Spese correnti	1.916.161,09	2.011.399,40	4,97
Titolo II Spese in conto capitale	177.736,79	516.440,90	190,56
Titolo III Spese att. Finanziarie	0,00	0,00	0,00
Titolo IV Rimborso prestiti	21.384,21	21.384,21	0,00
Titolo V Chiusura anticipazione	100.000,00	100.000,00	0,00
Titolo VII Conto terzi e partite di giro	669.017,00	669.017,00	0,00
<b>Totale</b>	<b>2.884.299,09</b>	<b>3.318.241,51</b>	<b>15,04</b>

### Scostamento tra Previsione Iniziale e Rendiconto

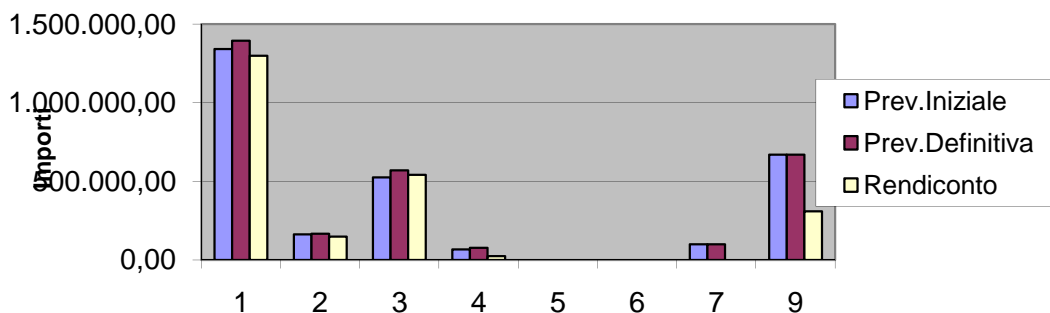
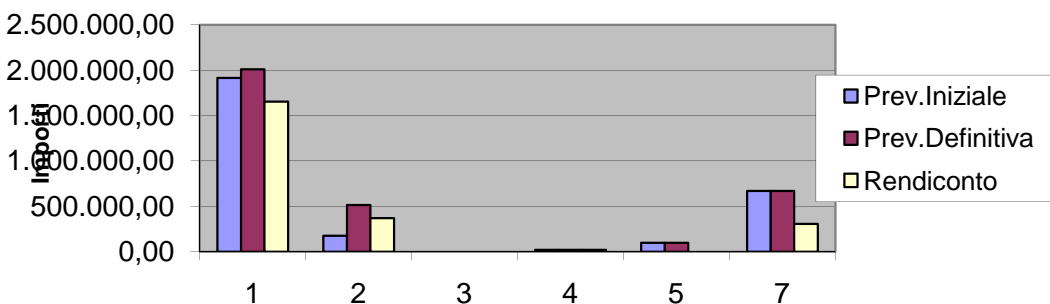
Entrate	<i>Previsione iniziale</i>	<i>Rendiconto</i>	<i>Scostamento %</i>
Titolo I Entrate tributarie	1.341.489,50	1.298.757,29	-3,19
Titolo II Trasferimenti correnti	162.194,95	147.644,22	-8,97
Titolo III Entrate extratributarie	524.733,34	541.666,64	3,23
Titolo IV Entrate da capitali	67.000,00	24.814,45	-62,96
Titolo V Entrate da att. Finanziarie	0,00	0,00	0,00
Titolo VI Accensione prestiti	0,00	0,00	0,00
Titolo VII Anticipazioni	100.000,00	0,00	-100,00
Titolo IX Conto terzi e partite di giro	669.017,00	308.478,92	-53,89
Avanzo applicato	19.864,30	0,00	-100,00
<b>Totale</b>	<b>2.884.299,09</b>	<b>2.321.361,52</b>	<b>-19,52</b>

Spesa	<i>Previsione iniziale</i>	<i>Rendiconto</i>	<i>Scostamento %</i>
Titolo I Spese correnti	1.916.161,09	1.652.814,71	-13,74
Titolo II Spese in conto capitale	177.736,79	370.701,99	108,57
Titolo III Spese att. Finanziarie	0,00	0,00	0,00
Titolo IV Rimborso prestiti	21.384,21	21.384,21	0,00
Titolo V Chiusura anticipazione	100.000,00	0,00	-100,00
Titolo VII Conto terzi e partite di giro	669.017,00	308.478,92	-53,89
<b>Totale</b>	<b>2.884.299,09</b>	<b>2.353.379,83</b>	<b>-18,41</b>

**Scostamento tra Previsione Definitiva e Rendiconto**

<b>Entrate</b>	<i>Previsione definitiva</i>	<i>Rendiconto</i>	<i>Scostamento %</i>
Titolo I Entrate tributarie	1.393.739,50	1.298.757,29	-6,81
Titolo II Trasferimenti correnti	166.923,68	147.644,22	-11,55
Titolo III Entrate extratributarie	569.994,34	541.666,64	-4,97
Titolo IV Entrate da capitali	77.000,00	24.814,45	-67,77
Titolo V Entrate da att. Finanziarie	0,00	0,00	0,00
Titolo VI Accensione prestiti	0,00	0,00	0,00
Titolo VII Anticipazioni	100.000,00	0,00	-100,00
Titolo IX Conto terzi e partite di giro	669.017,00	308.478,92	-53,89
Avanzo applicato	341.566,99	0,00	-100,00
<b>Totale</b>	<b>3.318.241,51</b>	<b>2.321.361,52</b>	<b>-30,04</b>

<b>Spesa</b>	<i>Previsione definitiva</i>	<i>Rendiconto</i>	<i>Scostamento %</i>
Titolo I Spese correnti	2.011.399,40	1.652.814,71	-17,83
Titolo II Spese in conto capitale	516.440,90	370.701,99	-28,22
Titolo III Spese att. Finanziarie	0,00	0,00	0,00
Titolo IV Rimborso prestiti	21.384,21	21.384,21	0,00
Titolo V Chiusura anticipazione	100.000,00	0,00	-100,00
Titolo VII Conto terzi e partite di giro	669.017,00	308.478,92	-53,89
<b>Totale</b>	<b>3.318.241,51</b>	<b>2.353.379,83</b>	<b>-29,08</b>

**Scostamenti Entrata****Scostamenti Spesa**

**PROSPETTO RIEPILOGATIVO UTILIZZO AVANZO ESERCIZIO PRECEDENTE****Prospetto Riepilogativo Utilizzo Avanzo Esercizio Precedente**

Delibera			Quota Finanziamento Investimenti	Quota Finanziamento Parte Corrente	Debiti Fuori Bilancio	ReIscrizione residui	
			0,00	0,00	0,00	0,00	
CC	22	19/04/2018	120.000,00	0,00	0,00	0,00	
CC	37	20/07/2018	0,00	0,00	0,00	0,00	
D4	40	31/12/2018	0,00	0,00	0,00	0,00	
GC	24	22/03/2018	0,00	0,00	0,00	0,00	
GC	40	11/06/2018	8.097,00	0,00	0,00	0,00	
GC	82	29/11/2018	150.000,00	0,00	0,00	0,00	
			0,00	0,00	0,00	0,00	
<b>Totale Applicato</b>			<b>278.097,00</b>	<b>0,00</b>	<b>0,00</b>	<b>0,00</b>	<b>278.097,00</b>

Riepilogo Quota Utilizzata Avanzo di Amministrazione Ultimo Quadriennio				
	Consuntivo 2015	Consuntivo 2016	Consuntivo 2017	Consuntivo 2018
Avanzo di Amministrazione	376.965,48	32.767,51	107.000,00	278.097,00
Media Avanzo di Amministrazione Applicato Anni 2015 - 2018	198.707,50			

**Descrizione / Note Aggiuntive**



# Comune di Bianze'

Allegato n. 10 - Rendiconto della gestione

## VERIFICA EQUILIBRI (Anno 2018)

EQUILIBRIO ECONOMICO-FINANZIARIO			COMPETENZA (ACCERTAMENTI E IMPEGNI IMPUTATI AL 2018)
Fondo di cassa all'inizio dell'esercizio 2018		345.184,91	
A) Fondo pluriennale vincolato per spese correnti iscritto in entrata	(+)		43.605,69
AA) Recupero disavanzo di amministrazione esercizio precedente	(-)		0,00
B) Entrate Titoli 1.00 - 2.00 - 3.00 <i>di cui per estinzione anticipata di prestiti</i>	(+)		1.988.068,15 0,00
C) Entrate Titolo 4.02.06 - Contributi agli investimenti direttamente destinati al rimborso dei prestiti da amministrazioni pubbliche	(+)		0,00
D) Spese Titolo 1.00 - Spese correnti	(-)		1.652.814,71
DD) Fondo pluriennale vincolato di parte corrente (di spesa)	(-)		44.551,36
E) Spese Titolo 2.04 - Altri trasferimenti in conto capitale	(-)		30.000,00
F) Spese Titolo 4.00 - Quote di capitale amm.to dei mutui e prestiti obbligazionari <i>di cui per estinzione anticipata di prestiti</i> <i>di cui Fondo anticipazioni di liquidità (DL 35/2013 e successive modifiche e rifinanziamenti)</i>	(-)		21.384,21 0,00 0,00
<b>G) Somma finale (G=A-AA+B+C-D-DD-E-F)</b>			<b>282.923,56</b>
<b>ALTRE POSTE DIFFERENZIALI, PER ECCEZIONI PREVISTE DA NORME DI LEGGE E DAI PRINCIPI CONTABILI, CHE HANNO EFFETTO SULL'EQUILIBRIO EX ARTICOLO 162, COMMA 6, DEL TESTO UNICO DELLE LEGGI SULL'ORDINAMENTO DEGLI ENTI LOCALI</b>			
H) Utilizzo avanzo di amministrazione per spese correnti <i>di cui per estinzione anticipata di prestiti</i>	(+)		0,00 0,00
I) Entrate di parte capitale destinate a spese correnti in base a specifiche disposizioni di legge o dei principi contabili <i>di cui per estinzione anticipata di prestiti</i>	(+)		0,00 0,00
L) Entrate di parte corrente destinate a spese di investimento in base a specifiche disposizioni di legge o dei principi contabili	(-)		111.479,60
M) Entrate da accensione di prestiti destinate a estinzione anticipata dei prestiti	(+)		0,00
<b>EQUILIBRIO DI PARTE CORRENTE</b>			
		<b>O=G+H+I-L+M</b>	<b>171.443,96</b>
P) Utilizzo avanzo di amministrazione per spese di investimento	(+)		278.097,00
Q) Fondo pluriennale vincolato per spese in conto capitale iscritto in entrata	(+)		19.864,30
R) Entrate Titoli 4.00-5.00-6.00	(+)		24.814,45

# Comune di Bianze'

Allegato n. 10 - Rendiconto della gestione

## VERIFICA EQUILIBRI (Anno 2018)

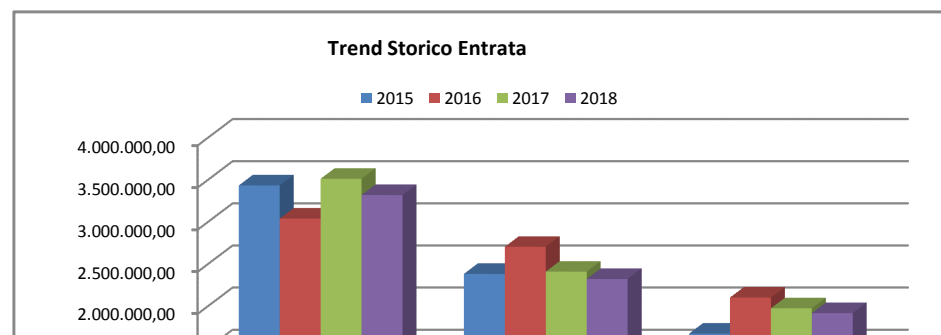
EQUILIBRIO ECONOMICO-FINANZIARIO			COMPETENZA (ACCERTAMENTI E IMPEGNI IMPUTATI AL 2018)
C) Entrate Titolo 4.02.06 - Contributi agli investimenti direttamente destinati al rimborso dei prestiti da amministrazioni pubbliche	(-)		0,00
I) Entrate di parte capitale destinate a spese correnti in base a specifiche disposizioni di legge o dei principi contabili	(-)		0,00
S1) Entrate Titolo 5.02 per Riscossione crediti di breve termine	(-)		0,00
S2) Entrate Titolo 5.03 per Riscossione crediti di medio-lungo termine	(-)		0,00
T) Entrate Titolo 5.04 relative a Altre entrate per riduzione di attività finanziarie	(-)		0,00
L) Entrate di parte corrente destinate a spese di investimento in base a specifiche disposizioni di legge o dei principi contabili	(+)		111.479,60
M) Entrate da accensione di prestiti destinate a estinzione anticipata dei prestiti	(-)		0,00
U) Spese Titolo 2.00 - Spese in conto capitale	(-)		370.701,99
UU) Fondo pluriennale vincolato in c/capitale (di spesa)	(-)		103.780,71
V) Spese Titolo 3.01 per Acquisizioni di attività finanziarie	(-)		0,00
E) Spese Titolo 2.04 - Altri trasferimenti in conto capitale	(+)		30.000,00
<b>EQUILIBRIO DI PARTE CAPITALE</b>			
<b>Z = P+Q+R-C-I-S1-S2-T+L-M-U-UU-V+E</b>			<b>-10.227,35</b>
S1) Entrate Titolo 5.02 per Riscossione crediti di breve termine	(+)		0,00
S2) Entrate Titolo 5.03 per Riscossione crediti di medio-lungo termine	(+)		0,00
T) Entrate Titolo 5.04 relative a Altre entrate per riduzioni di attività finanziarie	(+)		0,00
X1) Spese Titolo 3.02 per Concessione crediti di breve termine	(-)		0,00
X2) Spese Titolo 3.03 per Concessione crediti di medio-lungo termine	(-)		0,00
Y) Spese Titolo 3.04 per Altre spese per incremento di attività finanziarie	(-)		0,00
<b>EQUILIBRIO FINALE</b>			
<b>W = O+Z+S1+S2+T-X1-X2-Y</b>			<b>161.216,61</b>

**Saldo corrente ai fini della copertura degli investimenti pluriennali:**

Equilibrio di parte corrente (O)			<b>171.443,96</b>
Utilizzo risultato di amministrazione per il finanziamento di spese correnti (H)	(-)		0,00
Entrate non ricorrenti che non hanno dato copertura a impegni	(-)		0,00
<b>Equilibrio di parte corrente ai fini della copertura degli investimenti pluriennali</b>			<b>171.443,96</b>

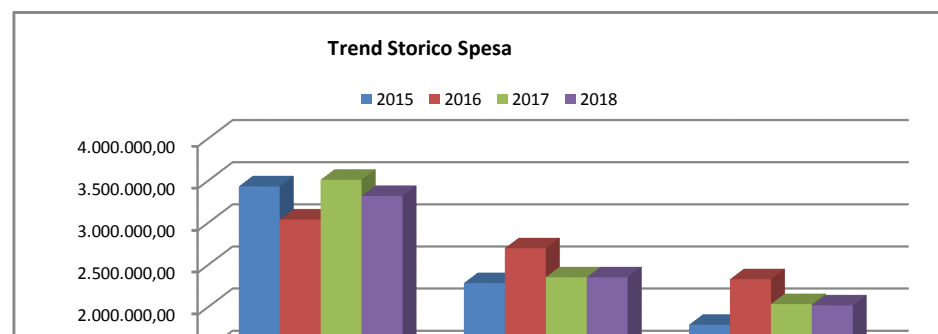
**TREND STORICO DEL BILANCIO PER TITOLI DAL 2015 AL 2018****ANALISI ENTRATE**

ENTRATE	2015			2016			2017			2018		
	Stanziato Definitivo	Accertato (comp.)	Riscosso (comp.)	Stanziato Definitivo	Accertato (comp.)	Riscosso (comp.)	Stanziato Definitivo	Accertato (comp.)	Riscosso (comp.)	Stanziato Definitivo	Accertato (comp.)	Riscosso (comp.)
Avanzo Amministrazione / FPV	407.698,39	0,00	0,00	170.835,53	0,00	0,00	182.047,14	0,00	0,00	341.566,99	0,00	0,00
Entrate Tributarie	1.473.030,00	1.343.967,83	923.617,39	1.392.912,15	1.246.764,32	995.554,63	1.446.704,02	1.331.523,97	1.016.686,54	1.393.739,50	1.298.757,29	1.036.922,51
Trasferimenti Correnti	138.416,00	133.863,62	133.863,62	146.214,97	133.719,06	131.088,68	158.186,95	145.489,02	143.389,02	166.923,68	147.644,22	144.694,22
Entrate Extratributarie	536.644,90	545.867,39	259.956,94	517.928,34	517.561,82	171.544,50	532.391,34	515.356,51	436.919,43	569.994,34	541.666,64	409.957,96
Entrate da Capitali	116.000,00	113.341,73	113.341,73	42.000,60	26.810,38	26.810,38	432.423,14	105.388,45	70.388,45	77.000,00	24.814,45	24.814,45
Entrate da Att. Finanziarie	0,00	0,00	0,00	9.454,56	9.494,56	9.494,56	0,00	0,00	0,00	0,00	0,00	0,00
Accensione di Prestiti	0,00	0,00	0,00	0,00	0,00	0,00	0,00	0,00	0,00	0,00	0,00	0,00
Anticipazioni	100.000,00	0,00	0,00	100.000,00	509.661,02	509.661,02	100.000,00	0,00	0,00	100.000,00	0,00	0,00
Conto Terzi e Partite di Giro	660.589,00	244.953,58	241.465,42	659.952,00	259.663,42	256.891,39	659.952,00	310.884,88	305.749,55	669.017,00	308.478,92	299.738,68
<b>TOTALE ENTRATE</b>	<b>3.432.378,29</b>	<b>2.381.994,15</b>	<b>1.672.245,10</b>	<b>3.039.298,15</b>	<b>2.703.674,58</b>	<b>2.101.045,16</b>	<b>3.511.704,59</b>	<b>2.408.642,83</b>	<b>1.973.132,99</b>	<b>3.318.241,51</b>	<b>2.321.361,52</b>	<b>1.916.127,82</b>

Descrizione / Note Aggiuntive

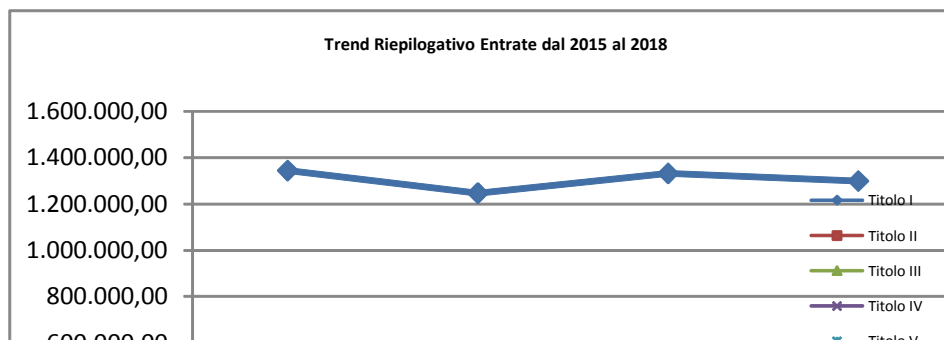
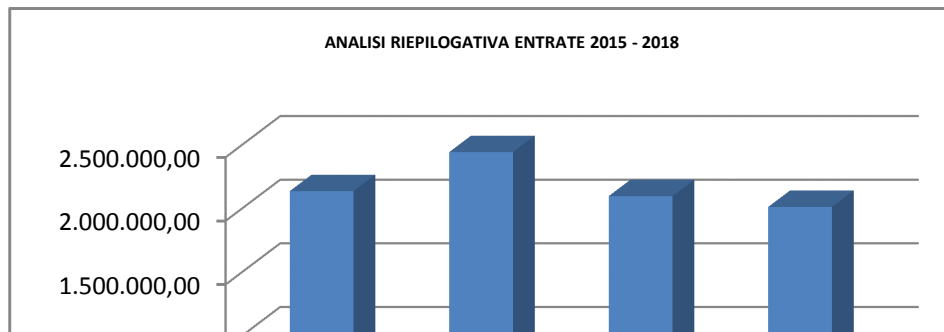
## ANALISI SPESE

SPESE	2015			2016			2017			2018		
	Stanziato Definitivo	Impegnato (comp.)	Pagato (comp.)	Stanziato Definitivo	Impegnato (comp.)	Pagato (comp.)	Stanziato Definitivo	Impegnato (comp.)	Pagato (comp.)	Stanziato Definitivo	Impegnato (comp.)	Pagato (comp.)
Disavanzo	0,00			0,00			0,00			0,00		
Spese Correnti	2.053.456,40	1.666.978,88	1.433.138,04	1.965.469,14	1.667.406,41	1.417.023,64	1.980.330,44	1.605.831,38	1.388.318,12	2.011.399,40	1.652.814,71	1.415.165,57
Spese in Conto Capitale	584.326,10	339.432,48	133.773,62	288.716,83	236.904,82	170.672,52	745.254,90	411.582,45	353.851,94	516.440,90	370.701,99	321.855,87
Spese Att. Finanziarie	0,00	0,00	0,00	0,00	0,00	0,00	0,00	0,00	0,00	0,00	0,00	0,00
Rimborso di Prestiti	34.006,79	33.576,76	33.576,76	25.160,18	24.465,40	14.614,25	26.167,25	25.194,92	25.194,92	21.384,21	21.384,21	21.384,21
Chiusura Anticipazione	100.000,00	0,00	0,00	100.000,00	509.661,02	509.661,02	100.000,00	0,00	0,00	100.000,00	0,00	0,00
Conto di Terzi e Partite di Giro	660.589,00	244.953,58	188.718,19	659.952,00	259.663,42	218.476,43	659.952,00	310.884,88	268.078,65	669.017,00	308.478,92	261.989,58
<b>TOTALE SPESE</b>	<b>3.432.378,29</b>	<b>2.284.941,70</b>	<b>1.789.206,61</b>	<b>3.039.298,15</b>	<b>2.698.101,07</b>	<b>2.330.447,86</b>	<b>3.511.704,59</b>	<b>2.353.493,63</b>	<b>2.035.443,63</b>	<b>3.318.241,51</b>	<b>2.353.379,83</b>	<b>2.020.395,23</b>

Descrizione / Note Aggiuntive

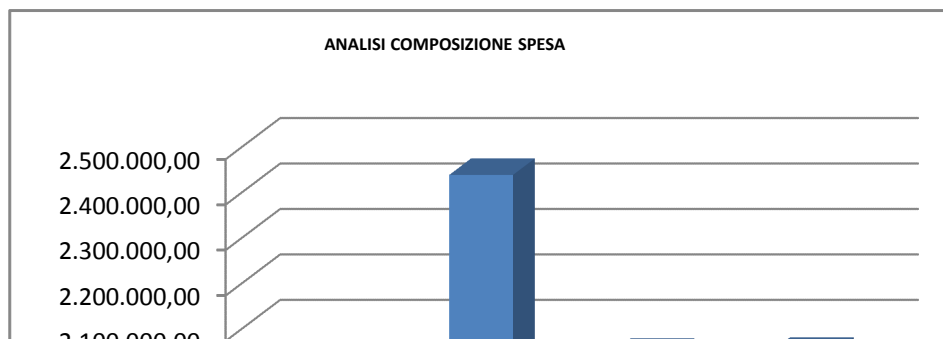
**ANALISI RIEPILOGATIVA ENTRATE DAL 2015 AL 2018**

Situazione su Accertato						
Conto del bilancio	2015	2016	2017	2018	% Scost. 2018/2017	% Scost. 2018/(Media 2015-2016-2017)
Titolo I – Entrate Tributarie	1.343.967,83	1.246.764,32	1.331.523,97	1.298.757,29	-2,46	-0,66
Titolo II – Trasferimenti Correnti	133.863,62	133.719,06	145.489,02	147.644,22	1,48	7,23
Titolo III – Entrate ExtraTributarie	545.867,39	517.561,82	515.356,51	541.666,64	5,11	2,93
<b>Totale Entrate Correnti</b>	<b>2.023.698,84</b>	<b>1.898.045,20</b>	<b>1.992.369,50</b>	<b>1.988.068,15</b>	<b>-0,22</b>	<b>0,85</b>
Titolo IV – Entrate da capitali	113.341,73	26.810,38	105.388,45	24.814,45	-76,45	-69,68
Titolo V – Entrate da att. Finanziarie	0,00	9.494,56	0,00	0,00	0,00	-100,00
Titolo VI - Accensione prestiti	0,00	0,00	0,00	0,00	0,00	0,00
Titolo VII – Anticipazioni	0,00	509.661,02	0,00	0,00	0,00	-100,00
<b>Totale Entrate</b>	<b>2.137.040,57</b>	<b>2.444.011,16</b>	<b>2.097.757,95</b>	<b>2.012.882,60</b>	<b>-4,05</b>	<b>-9,58</b>

**Descrizione / Note Aggiuntive**

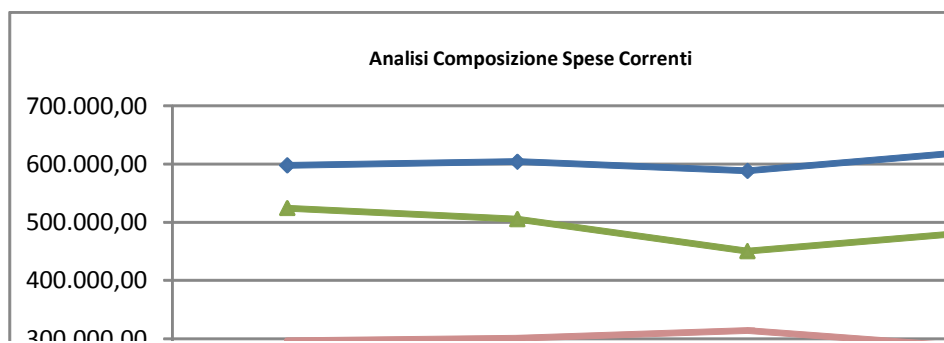
**ANALISI COMPOSIZIONE SPESA (Totali primi 5 titoli)**

Situazione su Impegnato						
Conto del bilancio	2015	2016	2017	2018	% Scost. 2018/2017	% Scost. 2018/(Media 2015-2016- 2017)
<b>SPESE</b>						
Titolo I – Spese Correnti	1.666.978,88	1.667.406,41	1.605.831,38	1.652.814,71	2,93	0,37
Titolo II - Spese in Conto Capitale	339.432,48	236.904,82	411.582,45	370.701,99	-9,93	12,57
Titolo III - Spese att. Finanziarie	0,00	0,00	0,00	0,00	0,00	0,00
Titolo IV - Rimborso di Prestiti	33.576,76	24.465,40	25.194,92	21.384,21	-15,12	-22,93
Titolo V – Chiusura anticipazione	0,00	509.661,02	0,00	0,00	0,00	-100,00
<b>Totale Spese</b>	<b>2.039.988,12</b>	<b>2.438.437,65</b>	<b>2.042.608,75</b>	<b>2.044.900,91</b>	<b>0,11</b>	<b>-5,92</b>

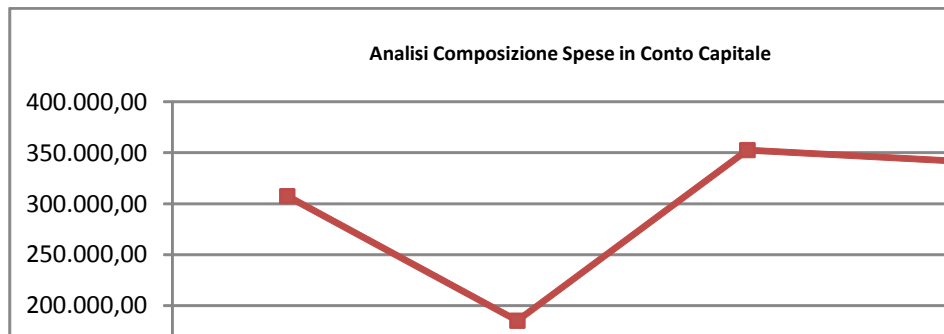
**Descrizione / Note Aggiuntive**

**ANALISI COMPOSIZIONE SPESE PER MACROAGGREGATO DAL 2015 AL 2018**

Situazione su Impegnato						
Conto del bilancio	2015	2016	2017	2018	% Scost. 2018/2017	% Scost. 2018/(Media 2015-2016- 2017)
<b>Spese Correnti</b>						
Redditi da lavoro dipendente	597.739,25	604.124,95	588.193,13	621.665,46	5,69	4,19
Imposte e tasse a carico dell'ente	41.638,05	42.239,73	41.571,61	43.109,66	3,70	3,09
Acquisto di beni e servizi	524.231,91	505.319,56	450.509,33	483.349,37	7,29	-2,03
Trasferimenti correnti	178.795,92	188.273,92	186.107,40	195.664,29	5,14	6,11
Interessi passivi	28.087,86	26.414,04	25.218,96	23.974,75	-4,93	-9,78
Altre spese per redditi da capitale	0,00	0,00	0,00	0,00	0,00	0,00
Rimborsi e poste correttive delle entrate	0,00	0,00	0,00	0,00	0,00	0,00
Altre spese correnti	296.485,89	301.034,21	314.230,95	285.051,18	-9,29	-6,21
<b>TOTALE</b>	<b>1.666.978,88</b>	<b>1.667.406,41</b>	<b>1.605.831,38</b>	<b>1.652.814,71</b>	<b>2,93</b>	<b>0,37</b>

**Descrizione / Note Aggiuntive**

Conto del bilancio	2015	2016	2017	2018	% Scost. 2018/2017	% Scost. 2018/(Media 2015-2016- 2017)
<b>Spese in Conto Capitale</b>						
Tributi in conto capitale a carico dell'ente	0,00	0,00	0,00	0,00	0,00	0,00
Investimenti fissi lordi e acquisto di terreni	307.432,48	184.920,66	352.583,83	340.701,99	-3,37	20,97
Contributi agli investimenti	0,00	0,00	0,00	0,00	0,00	0,00
Altri trasferimenti in conto capitale	32.000,00	22.981,10	20.000,00	30.000,00	50,00	20,03
Altre spese in conto capitale	0,00	29.003,06	38.998,62	0,00	-100,00	-100,00
<b>TOTALE</b>	<b>339.432,48</b>	<b>236.904,82</b>	<b>411.582,45</b>	<b>370.701,99</b>	<b>-9,93</b>	<b>12,57</b>

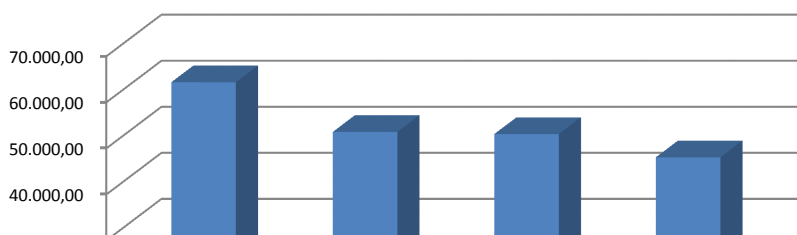


**Descrizione / Note Aggiuntive**



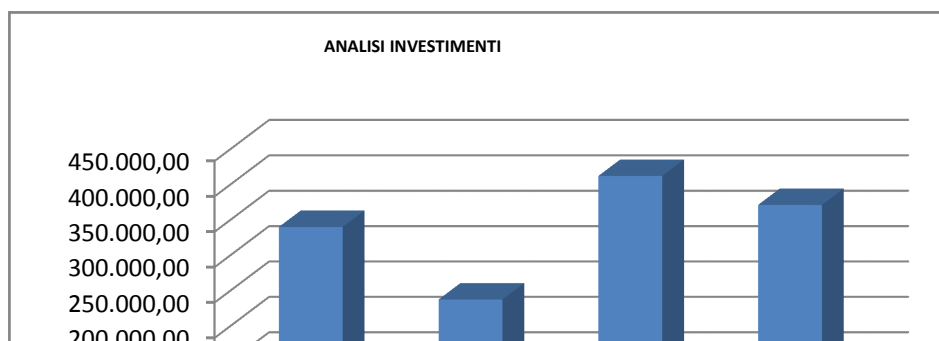
**ANALISI INDEBITAMENTO DAL 2015 AL 2018**

Situazione su Impegnato					
Conto del bilancio	2015	2016	2017	2018	% Scost. 2018/2017
Interessi Passivi	28.087,86	26.414,04	25.218,96	23.974,75	-4,93
Quota Capitale Mutui	33.576,76	24.465,40	25.194,92	21.384,21	-15,12
<b>Totale</b>	<b>61.664,62</b>	<b>50.879,44</b>	<b>50.413,88</b>	<b>45.358,96</b>	<b>-10,03</b>
<b>Variazione Annuale Assoluta</b>		-10.785,18	-465,56	-5.054,92	

**Trend Costo Indebitamento****Descrizione / Note Aggiuntive**

**ANALISI INVESTIMENTI DAL 2015 AL 2018**

Situazione su Impegnato					
Conto del bilancio	2015	2016	2017	2018	% Scost. 2018/2017
Missione 1 - Servizi istituzionali, generali e di gestione	63.180,71	127.000,00	14.370,59	0,00	-100,00
Missione 3 - Ordine pubblico e sicurezza	0,00	5.779,14	9.500,00	0,00	-100,00
Missione 4 - Istruzione e diritto allo studio	0,00	0,00	99.000,00	153.242,40	54,79
Missione 6 - Politiche giovanili, sport e tempo libero	0,00	23.223,92	29.498,62	0,00	-100,00
Missione 9 - Sviluppo sostenibile e tutela del territorio e dell'ambiente	224.000,00	22.981,10	55.380,00	37.592,02	-32,12
Missione 10 - Trasporti e diritto alla mobilità	47.615,77	4.999,50	165.155,45	179.867,57	8,91
Missione 12 - Diritti sociali, politiche sociali e famiglia	4.636,00	52.921,16	38.677,79	0,00	-100,00
<b>TOTALE MISSIONI:</b>	<b>339.432,48</b>	<b>236.904,82</b>	<b>411.582,45</b>	<b>370.701,99</b>	<b>-9,93</b>

**Descrizione / Note Aggiuntive**

**ALLEGATO 4 - D.P.C.M. 22/09/2014**

*Prospetto di cui all'art. 8, comma 1, DL 66/2014 (enti in contabilità finanziaria)*

**ANNO 2018**

Sezione	Livelli	Voce	competenza	cassa
<b>E</b>	<b>I</b>	<b>Entrate correnti di natura tributaria, contributiva e perequativa</b>	<b>1.298.757,29</b>	<b>1.250.444,51</b>
E	II	Tributi	1.239.245,76	1.189.190,35
E	III	Imposte, tasse e proventi assimilati	1.239.245,76	1.189.190,35
E	III	Tributi destinati al finanziamento della sanità	0,00	0,00
E	III	Tributi devoluti e regolati alle autonomie speciali	0,00	0,00
E	III	Compartecipazioni di tributi	0,00	0,00
E	II	Contributi sociali e premi	0,00	0,00
E	III	Contributi sociali e premi a carico del datore di lavoro e dei lavoratori	0,00	0,00
E	III	Contributi sociali a carico delle persone non occupate	0,00	0,00
E	II	Fondi perequativi	59.511,53	61.254,16
E	III	Fondi perequativi da Amministrazioni Centrali	59.511,53	61.254,16
E	III	Fondi perequativi dalla Regione o Provincia autonoma	0,00	0,00
<b>E</b>	<b>I</b>	<b>Trasferimenti correnti</b>	<b>147.644,22</b>	<b>146.784,35</b>
E	II	Trasferimenti correnti	147.644,22	146.784,35
E	III	Trasferimenti correnti da Amministrazioni pubbliche	147.644,22	146.784,35
E	III	Trasferimenti correnti da Famiglie	0,00	0,00
E	III	Trasferimenti correnti da Imprese	0,00	0,00
E	III	Trasferimenti correnti da Istituzioni Sociali Private	0,00	0,00
E	III	Trasferimenti correnti dall'Unione Europea e dal Resto del Mondo	0,00	0,00
<b>E</b>	<b>I</b>	<b>Entrate extratributarie</b>	<b>541.666,64</b>	<b>485.546,64</b>
E	II	Vendita di beni e servizi e proventi derivanti dalla gestione dei beni	234.806,52	207.294,87
E	III	Vendita di beni	7.934,17	7.934,17
E	III	Entrate dalla vendita e dall'erogazione di servizi	74.361,76	77.333,51
E	III	Proventi derivanti dalla gestione dei beni	152.510,59	122.027,19
E	II	Proventi derivanti dall'attività di controllo e repressione delle irregolarità e degli illeciti	23.717,75	22.044,68
E	III	Entrate da amministrazioni pubbliche derivanti dall'attività di controllo e repressione delle irregolarità e degli illeciti	0,00	0,00
E	III	Entrate da famiglie derivanti dall'attività di controllo e repressione delle irregolarità e degli illeciti	23.717,75	22.044,68
E	III	Entrate da Imprese derivanti dall'attività di controllo e repressione delle irregolarità e degli illeciti	0,00	0,00
E	III	Entrate da Istituzioni Sociali Private derivanti dall'attività di controllo e repressione delle irregolarità e degli illeciti	0,00	0,00
E	II	Interessi attivi	1,06	1,06

E	III	Interessi attivi da titoli o finanziamenti a breve termine	0,00	0,00
E	III	Interessi attivi da titoli o finanziamenti a medio - lungo termine	0,00	0,00
E	III	Altri interessi attivi	1,06	1,06
E	II	Altre entrate da redditi da capitale	0,00	0,00
E	III	Rendimenti da fondi comuni di investimento	0,00	0,00
E	III	Entrate derivanti dalla distribuzione di dividendi	0,00	0,00
E	III	Entrate derivanti dalla distribuzione di utili e avanzi	0,00	0,00
E	III	Altre entrate da redditi da capitale	0,00	0,00
E	II	Rimborsi e altre entrate correnti	283.141,31	256.206,03
E	III	Indennizzi di assicurazione	4.018,64	4.273,32
E	III	Rimborsi in entrata	267.699,47	240.509,51
E	III	Altre entrate correnti n.a.c.	11.423,20	11.423,20
<b>E</b>	<b>I</b>	<b>Entrate in conto capitale</b>	<b>24.814,45</b>	<b>24.814,45</b>
E	II	Tributi in conto capitale	0,00	0,00
E	III	Imposte da sanatorie e condoni	0,00	0,00
E	III	Altre imposte in conto capitale	0,00	0,00
E	II	Contributi agli investimenti	10.000,00	10.000,00
E	III	Contributi agli investimenti da amministrazioni pubbliche	0,00	0,00
E	III	Contributi agli investimenti da Famiglie	0,00	0,00
E	III	Contributi agli investimenti da Imprese	0,00	0,00
E	III	Contributi agli investimenti da Istituzioni Sociali Private	10.000,00	10.000,00
E	III	Contributi agli investimenti dall'Unione Europea e dal Resto del Mondo	0,00	0,00
E	III	Contributi agli investimenti direttamente destinati al rimborso di prestiti da amministrazioni pubbliche	0,00	0,00
E	III	Contributi agli investimenti direttamente destinati al rimborso di prestiti da Famiglie	0,00	0,00
E	III	Contributi agli investimenti direttamente destinati al rimborso di prestiti da Imprese	0,00	0,00
E	III	Contributi agli investimenti direttamente destinati al rimborso di prestiti da Istituzioni Sociali Private	0,00	0,00
E	III	Contributi agli investimenti direttamente destinati al rimborso di prestiti dall'Unione Europea e dal Resto del Mondo	0,00	0,00
E	II	Altri trasferimenti in conto capitale	0,00	0,00
E	III	Trasferimenti in conto capitale per assunzione di debiti dell'amministrazione da parte di amministrazioni pubbliche	0,00	0,00
E	III	Trasferimenti in conto capitale per assunzione di debiti dell'amministrazione da parte di Imprese	0,00	0,00
E	III	Trasferimenti in conto capitale per assunzione di debiti dell'amministrazione da parte dell'Unione Europea e del Resto del Mondo	0,00	0,00
E	III	Trasferimenti in conto capitale da parte di amministrazioni pubbliche per cancellazione di debiti dell'amministrazione	0,00	0,00
E	III	Trasferimenti in conto capitale da parte di Imprese per cancellazione di debiti dell'amministrazione	0,00	0,00

E	III	Trasferimenti in conto capitale da parte dell'Unione Europea e Resto del Mondo per cancellazione di debiti dell'amministrazione	0,00	0,00
E	III	Trasferimenti in conto capitale per ripiano disavanzi pregressi da amministrazioni pubbliche	0,00	0,00
E	III	Trasferimenti in conto capitale per ripiano disavanzi pregressi da Imprese	0,00	0,00
E	III	Trasferimenti in conto capitale per ripiano disavanzi pregressi dall'Unione Europea e dal Resto del Mondo	0,00	0,00
E	III	Altri trasferimenti in conto capitale da amministrazioni pubbliche	0,00	0,00
E	III	Altri trasferimenti in conto capitale da Famiglie	0,00	0,00
E	III	Altri trasferimenti in conto capitale da Imprese	0,00	0,00
E	III	Altri trasferimenti in conto capitale da Istituzioni Sociali Private	0,00	0,00
E	III	Altri trasferimenti in conto capitale dall'Unione Europea e dal Resto del Mondo	0,00	0,00
E	II	Entrate da alienazione di beni materiali e immateriali	7.000,00	7.000,00
E	III	Alienazione di beni materiali	7.000,00	7.000,00
E	III	Cessione di Terreni e di beni materiali non prodotti	0,00	0,00
E	III	Alienazione di beni immateriali	0,00	0,00
E	II	Altre entrate in conto capitale	7.814,45	7.814,45
E	III	Permessi di costruire	7.814,45	7.814,45
E	III	Entrate derivanti da conferimento immobili a fondi immobiliari	0,00	0,00
E	III	Entrate in conto capitale dovute a rimborsi, recuperi e restituzioni di somme non dovute o incassate in eccesso	0,00	0,00
E	III	Altre entrate in conto capitale n.a.c.	0,00	0,00
<b>E</b>	<b>I</b>	<b>Entrate da riduzione di attività finanziarie</b>	<b>0,00</b>	<b>0,00</b>
E	II	Alienazione di attività finanziarie	0,00	0,00
E	III	Alienazione di partecipazioni	0,00	0,00
E	III	Alienazione di quote di fondi comuni di investimento	0,00	0,00
E	III	Alienazione di titoli obbligazionari a breve termine	0,00	0,00
E	III	Alienazione di titoli obbligazionari a medio-lungo termine	0,00	0,00
E	II	Riscossione crediti di breve termine	0,00	0,00
E	III	Riscossione crediti di breve termine a tasso agevolato da Amministrazioni Pubbliche	0,00	0,00
E	III	Riscossione crediti di breve termine a tasso agevolato da Famiglie	0,00	0,00
E	III	Riscossione crediti di breve termine a tasso agevolato da Imprese	0,00	0,00
E	III	Riscossione crediti di breve termine a tasso agevolato da Istituzioni Sociali Private	0,00	0,00
E	III	Riscossione crediti di breve termine a tasso agevolato dall'Unione Europea e dal Resto del Mondo	0,00	0,00
E	III	Riscossione crediti di breve termine a tasso non agevolato da Amministrazione Pubbliche	0,00	0,00
E	III	Riscossione crediti di breve termine a tasso non agevolato da Famiglie	0,00	0,00
E	III	Riscossione crediti di breve termine a tasso non agevolato da Imprese	0,00	0,00

E	III	Riscossione crediti di breve termine a tasso non agevolato da Istituzioni Sociali Private	0,00	0,00
E	III	Riscossione crediti di breve termine a tasso non agevolato dall'Unione Europea e dal Resto del Mondo	0,00	0,00
E	II	Riscossione crediti di medio-lungo termine	0,00	0,00
E	III	Riscossione crediti di medio-lungo termine a tasso agevolato da Amministrazioni Pubbliche	0,00	0,00
E	III	Riscossione crediti di medio-lungo termine a tasso agevolato da Famiglie	0,00	0,00
E	III	Riscossione crediti di medio-lungo termine a tasso agevolato da Imprese	0,00	0,00
E	III	Riscossione crediti di medio-lungo termine a tasso agevolato da Istituzioni Sociali Private	0,00	0,00
E	III	Riscossione crediti di medio-lungo termine a tasso agevolato dall'Unione Europea e dal Resto del Mondo	0,00	0,00
E	III	Riscossione crediti di medio-lungo termine a tasso non agevolato da Amministrazione Pubbliche	0,00	0,00
E	III	Riscossione crediti di medio-lungo termine a tasso non agevolato da Famiglie	0,00	0,00
E	III	Riscossione crediti di medio-lungo termine a tasso non agevolato da Imprese	0,00	0,00
E	III	Riscossione crediti di medio-lungo termine a tasso non agevolato da Istituzioni Sociali Private	0,00	0,00
E	III	Riscossione crediti di medio-lungo termine a tasso non agevolato dall'Unione Europea e dal Resto del Mondo	0,00	0,00
E	III	Riscossione crediti sorti a seguito di escussione di garanzie in favore di Amministrazioni Pubbliche	0,00	0,00
E	III	Riscossione crediti sorti a seguito di escussione di garanzie in favore di Famiglie	0,00	0,00
E	III	Riscossione crediti sorti a seguito di escussione di garanzie in favore di Imprese	0,00	0,00
E	III	Riscossione crediti sorti a seguito di escussione di garanzie in favore di Istituzioni Sociali Private	0,00	0,00
E	III	Riscossione crediti sorti a seguito di escussione di garanzie in favore dell'Unione Europea e del Resto del Mondo	0,00	0,00
E	II	Altre entrate per riduzione di attività finanziarie	0,00	0,00
E	III	Altre entrate per riduzione di altre attività finanziarie verso Amministrazioni Pubbliche	0,00	0,00
E	III	Altre entrate per riduzione di altre attività finanziarie verso Famiglie	0,00	0,00
E	III	Altre entrate per riduzione di altre attività finanziarie verso Imprese	0,00	0,00
E	III	Altre entrate per riduzione di altre attività finanziarie verso Istituzioni Sociali Private	0,00	0,00
E	III	Altre entrate per riduzione di altre attività finanziarie verso Unione Europea e Resto del Mondo	0,00	0,00
E	III	Prelievi dai conti di tesoreria statale diversi dalla Tesoreria Unica	0,00	0,00
E	III	Prelievi da depositi bancari	0,00	0,00
<b>E</b>	<b>I</b>	<b>Accensione Prestiti</b>	<b>0,00</b>	<b>0,00</b>
E	II	Emissione di titoli obbligazionari	0,00	0,00
E	III	Emissioni titoli obbligazionari a breve termine	0,00	0,00
E	III	Emissioni titoli obbligazionari a medio-lungo termine	0,00	0,00
E	II	Accensione prestiti a breve termine	0,00	0,00
E	III	Finanziamenti a breve termine	0,00	0,00
E	III	Anticipazioni	0,00	0,00

E	II	Accensione mutui e altri finanziamenti a medio lungo termine	0,00	0,00
E	III	Finanziamenti a medio lungo termine	0,00	0,00
E	III	Accensione prestiti da attualizzazione Contributi Pluriennali	0,00	0,00
E	III	Accensione prestiti a seguito di escussione di garanzie	0,00	0,00
E	II	Altre forme di indebitamento	0,00	0,00
E	III	Accensione prestiti - Buoni postali	0,00	0,00
E	III	Accensione Prestiti - Leasing finanziario	0,00	0,00
E	III	Accensione Prestiti - Operazioni di cartolarizzazione	0,00	0,00
E	III	Accensione Prestiti - Derivati	0,00	0,00
E	II	Entrate da destinare al Fondo di ammortamento titoli	0,00	0,00
E	III	Erogazioni liberali a favore del Fondo per l'ammortamento dei titoli di Stato	0,00	0,00
E	III	Altre entrate da destinare al Fondo di ammortamento titoli	0,00	0,00
<b>E</b>	<b>I</b>	<b>Anticipazioni da istituto tesoriere/cassiere</b>	<b>0,00</b>	<b>0,00</b>
E	II	Anticipazioni da istituto tesoriere/cassiere	0,00	0,00
E	III	Anticipazioni da istituto tesoriere/cassiere	0,00	0,00
<b>E</b>	<b>I</b>	<b>Premi di emissione di titoli emessi dall'amministrazione</b>	<b>0,00</b>	<b>0,00</b>
E	II	Premi di emissione di titoli emessi dall'amministrazione	0,00	0,00
E	III	Premi di emissione di titoli emessi dall'amministrazione	0,00	0,00
<b>E</b>	<b>I</b>	<b>Entrate per conto terzi e partite di giro</b>	<b>308.478,92</b>	<b>302.617,62</b>
E	II	Entrate per partite di giro	292.329,92	291.759,35
E	III	Altre ritenute	127.712,56	127.542,06
E	III	Ritenute su redditi da lavoro dipendente	162.117,36	161.717,29
E	III	Ritenute su redditi da lavoro autonomo	0,00	0,00
E	III	Finanziamento della gestione sanitaria dalla gestione ordinaria della Regione	0,00	0,00
E	III	Altre entrate per partite di giro	2.500,00	2.500,00
E	II	Entrate per conto terzi	16.149,00	10.858,27
E	III	Rimborsi per acquisto di beni e servizi per conto terzi	0,00	0,00
E	III	Trasferimenti da Amministrazioni pubbliche per operazioni conto terzi	0,00	0,00
E	III	Trasferimenti da altri settori per operazioni conto terzi	0,00	0,00
E	III	Depositi di/presso terzi	0,00	10,00
E	III	Riscossione imposte e tributi per conto terzi	12.038,18	9.973,45
E	III	Altre entrate per conto terzi	4.110,82	874,82

<b>U</b>	<b>I</b>	<b>Spese correnti</b>	<b>1.697.366,07</b>	<b>1.635.816,07</b>
U	II	Redditi da lavoro dipendente	621.665,46	617.520,44
U	III	Retribuzioni lorde	488.845,54	486.603,50
U	III	Contributi sociali a carico dell'ente	132.819,92	130.916,94
U	II	Imposte e tasse a carico dell'ente	43.109,66	43.072,64
U	III	Imposte, tasse e proventi assimilati a carico dell'ente	43.109,66	43.072,64
U	II	Acquisto di beni e servizi	483.349,37	474.659,82
U	III	Acquisto di beni	88.731,34	83.776,12
U	III	Acquisto di servizi	394.618,03	390.883,70
U	II	Trasferimenti correnti	195.664,29	197.000,15
U	III	Trasferimenti correnti a Amministrazioni Pubbliche	104.304,77	100.016,56
U	III	Trasferimenti correnti a Famiglie	69.999,52	74.813,91
U	III	Trasferimenti correnti a Imprese	4.500,00	4.449,68
U	III	Trasferimenti correnti a Istituzioni Sociali Private	16.860,00	17.720,00
U	III	Trasferimenti correnti versati all'Unione Europea e al Resto del Mondo	0,00	0,00
U	II	Trasferimenti di tributi	0,00	0,00
U	III	Trasferimenti di tributi a titolo di devoluzioni	0,00	0,00
U	III	Compartecipazioni di tributi a Amministrazioni Locali non destinate al finanziamento della spesa sanitaria	0,00	0,00
U	III	Trasferimenti di tributi a Amministrazioni Locali per finanziamento spesa sanitaria	0,00	0,00
U	II	Fondi perequativi	0,00	0,00
U	III	Fondi perequativi	0,00	0,00
U	II	Interessi passivi	23.974,75	23.974,75
U	III	Interessi passivi su titoli obbligazionari a breve termine	0,00	0,00
U	III	Interessi passivi su titoli obbligazionari a medio-lungo termine	0,00	0,00
U	III	Interessi passivi su buoni postali	0,00	0,00
U	III	Interessi su finanziamenti a breve termine	0,00	0,00
U	III	Interessi su Mutui e altri finanziamenti a medio lungo termine	23.974,75	23.974,75
U	III	Altri interessi passivi	0,00	0,00
U	II	Altre spese per redditi da capitale	0,00	0,00
U	III	Utili e avanzi distribuiti in uscita	0,00	0,00
U	III	Diritti reali di godimento e servitù onerose	0,00	0,00
U	III	Altre spese per redditi da capitale n.a.c.	0,00	0,00
U	II	Rimborsi e poste correttive delle entrate	0,00	0,00



U	III	Rimborsi per spese di personale (comando, distacco, fuori ruolo, convenzioni, ecc...)	0,00	0,00
U	III	Rimborsi di imposte in uscita	0,00	0,00
U	III	Rimborsi di trasferimenti all'Unione Europea	0,00	0,00
U	III	Altri Rimborsi di parte corrente di somme non dovute o incassate in eccesso	0,00	0,00
U	II	Altre spese correnti	329.602,54	279.588,27
U	III	Fondi di riserva e altri accantonamenti	0,00	0,00
U	III	Fondo pluriennale vincolato	44.551,36	0,00
U	III	Versamenti IVA a debito	32.281,30	32.927,47
U	III	Premi di assicurazione	28.827,76	25.527,09
U	III	Spese dovute a sanzioni, risarcimenti e indennizzi	0,00	0,00
U	III	Altre spese correnti n.a.c.	223.942,12	221.133,71
<b>U</b>	<b>I</b>	<b>Spese in conto capitale</b>	<b>474.482,70</b>	<b>380.649,37</b>
U	II	Tributi in conto capitale a carico dell'ente	0,00	0,00
U	III	Tributi in conto capitale a carico dell'ente	0,00	0,00
U	III	Altri tributi in conto capitale	0,00	0,00
U	II	Investimenti fissi lordi e acquisto di terreni	340.701,99	338.030,78
U	III	Beni materiali	340.701,99	338.030,78
U	III	Terreni e beni materiali non prodotti	0,00	0,00
U	III	Beni immateriali	0,00	0,00
U	III	Beni materiali acquisiti mediante operazioni di leasing finanziario	0,00	0,00
U	III	Terreni e beni materiali non prodotti acquisiti mediante operazioni di leasing finanziario	0,00	0,00
U	III	Beni immateriali acquisiti mediante operazioni di leasing finanziario	0,00	0,00
U	II	Contributi agli investimenti	0,00	0,00
U	III	Contributi agli investimenti a Amministrazioni pubbliche	0,00	0,00
U	III	Contributi agli investimenti a Famiglie	0,00	0,00
U	III	Contributi agli investimenti a Imprese	0,00	0,00
U	III	Contributi agli investimenti a Istituzioni Sociali Private	0,00	0,00
U	III	Contributi agli investimenti all'Unione Europea e al Resto del Mondo	0,00	0,00
U	II	Altri trasferimenti in conto capitale	30.000,00	30.000,00
U	III	Altri trasferimenti in conto capitale per assunzione di debiti di amministrazioni pubbliche	0,00	0,00
U	III	Altri trasferimenti in conto capitale per assunzione di debiti di Famiglie	0,00	0,00
U	III	Altri trasferimenti in conto capitale per assunzione di debiti di Imprese	0,00	0,00
U	III	Altri trasferimenti in conto capitale per assunzione di debiti di Istituzioni Sociali Private	0,00	0,00

U	III	Altri trasferimenti in conto capitale per assunzione di debiti dell'Unione Europea e del Resto del Mondo	0,00	0,00
U	III	Altri trasferimenti in conto capitale per cancellazione di crediti verso amministrazioni pubbliche	0,00	0,00
U	III	Altri trasferimenti in conto capitale per cancellazione di crediti verso Famiglie	0,00	0,00
U	III	Altri trasferimenti in conto capitale per cancellazione di crediti verso Imprese	0,00	0,00
U	III	Altri trasferimenti in conto capitale per cancellazione di crediti verso Istituzioni Sociali Private	0,00	0,00
U	III	Altri trasferimenti in conto capitale per cancellazione di crediti verso Unione Europea e Resto del Mondo	0,00	0,00
U	III	Altri trasferimenti in conto capitale verso amministrazioni pubbliche per escussione di garanzie	0,00	0,00
U	III	Altri trasferimenti in conto capitale verso Famiglie per escussione di garanzie	0,00	0,00
U	III	Altri trasferimenti in conto capitale verso Imprese per escussione di garanzie	0,00	0,00
U	III	Altri trasferimenti in conto capitale verso Istituzioni Sociali Private per escussione di garanzie	0,00	0,00
U	III	Altri trasferimenti in conto capitale verso Unione Europea e Resto del Mondo per escussione di garanzie	0,00	0,00
U	III	Trasferimenti in conto capitale erogati a titolo di ripiano disavanzi pregressi ad Amministrazioni pubbliche	0,00	0,00
U	III	Trasferimenti in conto capitale erogati a titolo di ripiano disavanzi pregressi a Famiglie	0,00	0,00
U	III	Trasferimenti in conto capitale erogati a titolo di ripiano disavanzi pregressi a Imprese	0,00	0,00
U	III	Trasferimenti in conto capitale erogati a titolo di ripiano disavanzi pregressi a Istituzioni Sociali Private	0,00	0,00
U	III	Trasferimenti in conto capitale erogati a titolo di ripiano disavanzi pregressi all'Unione Europea e al Resto del Mondo	0,00	0,00
U	III	Altri trasferimenti in conto capitale n.a.c. ad Amministrazioni pubbliche	0,00	0,00
U	III	Altri trasferimenti in conto capitale n.a.c. a Famiglie	0,00	0,00
U	III	Altri trasferimenti in conto capitale n.a.c. a Imprese	30.000,00	30.000,00
U	III	Altri trasferimenti in conto capitale n.a.c. a Istituzioni Sociali Private	0,00	0,00
U	III	Altri trasferimenti in conto capitale n.a.c. all'Unione Europea e al Resto del Mondo	0,00	0,00
U	II	Altre spese in conto capitale	103.780,71	12.618,59
U	III	Fondi di riserva e altri accantonamenti in c/capitale	0,00	0,00
U	III	Fondi pluriennali vincolati c/capitale	103.780,71	0,00
U	III	Fondo crediti di dubbia e difficile esazione in c/capitale	0,00	0,00
U	III	Altri rimborsi in conto capitale di somme non dovute o incassate in eccesso	0,00	0,00
U	III	Altre spese in conto capitale n.a.c.	0,00	12.618,59
<b>U</b>	<b>I</b>	<b>Spese per incremento attività finanziarie</b>	<b>0,00</b>	<b>0,00</b>
U	II	Acquisizioni di attività finanziarie	0,00	0,00
U	III	Acquisizioni di partecipazioni e conferimenti di capitale	0,00	0,00
U	III	Acquisizioni di quote di fondi comuni di investimento	0,00	0,00
U	III	Acquisizione di titoli obbligazionari a breve termine	0,00	0,00
U	III	Acquisizione di titoli obbligazionari a medio-lungo termine	0,00	0,00

U	II	Concessione crediti di breve termine	0,00	0,00
U	III	Concessione crediti di breve periodo a tasso agevolato a Amministrazioni Pubbliche	0,00	0,00
U	III	Concessione crediti di breve periodo a tasso agevolato a Famiglie	0,00	0,00
U	III	Concessione crediti di breve periodo a tasso agevolato a Imprese	0,00	0,00
U	III	Concessione crediti di breve periodo a tasso agevolato a Istituzioni Sociali Private	0,00	0,00
U	III	Concessione crediti di breve periodo a tasso agevolato all'Unione Europea e al Resto del Mondo	0,00	0,00
U	III	Concessione crediti di breve periodo a tasso non agevolato a Amministrazione Pubbliche	0,00	0,00
U	III	Concessione crediti di breve periodo a tasso non agevolato a Famiglie	0,00	0,00
U	III	Concessione crediti di breve periodo a tasso non agevolato a Imprese	0,00	0,00
U	III	Concessione crediti di breve periodo a tasso non agevolato a Istituzioni Sociali Private	0,00	0,00
U	III	Concessione crediti di breve periodo a tasso non agevolato all'Unione Europea e al Resto del Mondo	0,00	0,00
U	II	Concessione crediti di medio-lungo termine	0,00	0,00
U	III	Concessione Crediti di medio-lungo termine a tasso agevolato a Amministrazione Pubbliche	0,00	0,00
U	III	Concessione Crediti di medio-lungo termine a tasso agevolato a Famiglie	0,00	0,00
U	III	Concessione Crediti di medio-lungo termine a tasso agevolato a Imprese	0,00	0,00
U	III	Concessione crediti di medio-lungo termine a tasso agevolato a Istituzioni Sociali Private	0,00	0,00
U	III	Concessione Crediti di medio-lungo termine a tasso agevolato all'Unione Europea e al Resto del Mondo	0,00	0,00
U	III	Concessione crediti di medio-lungo termine a tasso non agevolato a Amministrazione Pubbliche	0,00	0,00
U	III	Concessione crediti di medio-lungo termine a tasso non agevolato a Famiglie	0,00	0,00
U	III	Concessione crediti di medio-lungo termine a tasso non agevolato a Imprese	0,00	0,00
U	III	Concessione crediti di medio-lungo termine a tasso non agevolato a Istituzioni Sociali Private	0,00	0,00
U	III	Concessione crediti di medio-lungo termine a tasso non agevolato all'Unione Europea e al Resto del Mondo	0,00	0,00
U	III	Concessione crediti a Amministrazioni Pubbliche a seguito di escussione di garanzie	0,00	0,00
U	III	Concessione crediti a Famiglie a seguito di escussione di garanzie	0,00	0,00
U	III	Concessione crediti a Imprese a seguito di escussione di garanzie	0,00	0,00
U	III	Concessione crediti a Istituzioni Sociali Private a seguito di escussione di garanzie	0,00	0,00
U	III	Concessione crediti a Unione Europea e del Resto del Mondo a seguito di escussione di garanzie	0,00	0,00
U	II	Altre spese per incremento di attività finanziarie	0,00	0,00
U	III	Incremento di altre attività finanziarie verso Amministrazione Pubbliche	0,00	0,00
U	III	Incremento di altre attività finanziarie verso Famiglie	0,00	0,00
U	III	Incremento di altre attività finanziarie verso Imprese	0,00	0,00
U	III	Incremento di altre attività finanziarie verso Istituzioni Sociali Private	0,00	0,00
U	III	Incremento di altre attività finanziarie verso UE e Resto del Mondo	0,00	0,00

U	III	Versamenti ai conti di tesoreria statale (da parte dei soggetti non sottoposti al regime di Tesoreria Unica)	0,00	0,00
U	III	Versamenti a depositi bancari	0,00	0,00
<b>U</b>	<b>I</b>	<b>Rimborso Prestiti</b>	<b>21.384,21</b>	<b>21.384,21</b>
U	II	Rimborso di titoli obbligazionari	0,00	0,00
U	III	Rimborso di titoli obbligazionari a breve termine	0,00	0,00
U	III	Rimborso di titoli obbligazionari a medio-lungo termine	0,00	0,00
U	II	Rimborso prestiti a breve termine	0,00	0,00
U	III	Rimborso Finanziamenti a breve termine	0,00	0,00
U	III	Chiusura Anticipazioni	0,00	0,00
U	II	Rimborso mutui e altri finanziamenti a medio lungo termine	21.384,21	21.384,21
U	III	Rimborso Mutui e altri finanziamenti a medio lungo termine	21.384,21	21.384,21
U	III	Rimborso prestiti da attualizzazione Contributi Pluriennali	0,00	0,00
U	II	Rimborso di altre forme di indebitamento	0,00	0,00
U	III	Rimborso prestiti - Buoni postali	0,00	0,00
U	III	Rimborso Prestiti - Leasing finanziario	0,00	0,00
U	III	Rimborso Prestiti - Operazioni di cartolarizzazione	0,00	0,00
U	III	Rimborso prestiti - Derivati	0,00	0,00
U	III	Versamenti al Fondo di ammortamento titoli	0,00	0,00
U	II	Fondi per rimborso prestiti	0,00	0,00
U	III	Fondo per il D.L. n. 35/2013 e successive modificazioni e rifinanziamenti	0,00	0,00
U	III	Altri fondi per rimborso prestiti	0,00	0,00
<b>U</b>	<b>I</b>	<b>Chiusura Anticipazioni ricevute da istituto tesoriere/cassiere</b>	<b>0,00</b>	<b>0,00</b>
U	II	Chiusura Anticipazioni ricevute da istituto tesoriere/cassiere	0,00	0,00
U	III	Chiusura Anticipazioni ricevute da istituto tesoriere/cassiere	0,00	0,00
<b>U</b>	<b>I</b>	<b>Scarti di emissione di titoli emessi dall'amministrazione</b>	<b>0,00</b>	<b>0,00</b>
U	II	Scarti di emissione di titoli emessi dall'amministrazione	0,00	0,00
U	III	Scarti di emissione di titoli emessi dall'amministrazione	0,00	0,00
<b>U</b>	<b>I</b>	<b>Uscite per conto terzi e partite di giro</b>	<b>308.478,92</b>	<b>302.491,63</b>
U	II	Uscite per partite di giro	292.329,92	278.266,93
U	III	Versamenti di altre ritenute	127.712,56	115.980,89
U	III	Versamenti di ritenute su Redditi da lavoro dipendente	162.117,36	159.786,04
U	III	Versamenti di ritenute su Redditi da lavoro autonomo	0,00	0,00
U	III	Trasferimento di risorse dalla gestione ordinaria alla gestione sanitaria della Regione	0,00	0,00

U	III	Altre uscite per partite di giro	2.500,00	2.500,00
U	II	Uscite per conto terzi	16.149,00	24.224,70
U	III	Acquisto di beni e servizi per conto terzi	0,00	0,00
U	III	Trasferimenti per conto terzi a Amministrazioni pubbliche	0,00	0,00
U	III	Trasferimenti per conto terzi a Altri settori	0,00	0,00
U	III	Depositi di/presso terzi	0,00	0,00
U	III	Versamenti di imposte e tributi riscosse per conto terzi	12.038,18	23.445,88
U	III	Altre uscite per conto terzi	4.110,82	778,82

## CONSIDERAZIONI FINALI

I principali risultati conseguiti nel corso dell'esercizio finanziario 2018 sono così sintetizzabili:

- ✚ si evidenzia positivamente che la percentuale di raggiungimento degli obiettivi programmati, da parte di tutti i servizi dell'ente, è molto vicina al 100%;
- ✚ l'analisi delle attività istituzionali dell'ente, attraverso gli appositi indicatori di performance, ha permesso di misurare il grado di efficienza ed efficacia per ogni servizio reso dall'ente evidenziando complessivamente buoni risultati rispetto alle previsioni iniziali;
- ✚ sotto il profilo della gestione finanziaria l'esercizio chiude con un risultato di amministrazione positivo e conferma il permanere degli equilibri di bilancio non evidenziando situazioni di deficitarietà strutturale;
- ✚ sono stati effettuati, a norma di regolamento, i controlli successivi di regolarità amministrativa;
- ✚ i controlli interni sono stati regolarmente effettuati ai sensi del vigente regolamento;
- ✚ in materia di Amministrazione Trasparente, in attuazione delle disposizioni della legge 190/2012 e del successivo decreto di attuazione (dlgs 33/2013), sono stati effettuati periodici monitoraggi al fine di aggiornare costantemente le varie sezioni e assicurare le pubblicazioni nei termini previsti dalla normativa. L'OIV ha reso nei termini di legge le attestazioni previste dall'ANAC con deliberazione 148 del 3 dicembre 2014 e, per quanto riguarda il rispetto degli obblighi di pubblicazione, dalla documentazione predisposta e pubblicata sul sito istituzionale dell'ente, non sono emerse criticità. In particolare, dalla griglia di rilevazione relativa alla corretta pubblicazione ed alla qualità dei dati, emergono risultati più che positivi;

- ✚ in relazione agli acquisti effettuati attraverso il sistema delle convenzioni CONSIP si segnala che gli uffici hanno aderito ove possibile alle convenzioni attive in alternativa sono state attivate le procedure di acquisto al MEPA;  
in caso di avvio di procedura autonoma da Consip sono stati rispettati i parametri prezzo / qualità ivi previsti;  
la percentuale di acquisti per i tramite degli strumenti messi a disposizione da Consip e da altri soggetti aggregatori rispetto al totale della spesa per acquisto di beni e servizi è tendente al 100%.

Bianze li'18/07/2019

**IL RESPONSABILE DELLA STRUTTURA DEL CONTROLLO DI GESTIONE**

Firmato digitalmente ai sensi dell'articolo 31 del Dlgs 82/2005 e  
del DPCM 13/11/2014

..... li' .....

**IL RESPONSABILE DELLA STRUTTURA DEL CONTROLLO DI GESTIONE**

.....