

**Comune di Bianze'**

**Relazione al Rendiconto della Gestione**

**Esercizio 2016**

**REDATTA DALLA GIUNTA COMUNALE**  
Ai sensi dell'art. 231 del D.Lgs. 267/2000 e del D.Lgs. 118/2011



**PREMESSE GENERALI DELLA RELAZIONE AL RENDICONTO 2016**

**Art. 151 T.U.E.L. 267/2000** (Principi in materia di contabilità)

(comma 5) – I risultati di gestione sono rilevati anche mediante contabilità economica e dimostrati nel rendiconto comprendente il conto del bilancio ed il conto economico.

(comma 6) – Al rendiconto è allegata una relazione illustrativa della giunta che esprime le valutazioni di efficacia dell'azione condotta sulla base dei risultati conseguiti in rapporto ai programmi ed ai costi sostenuti.

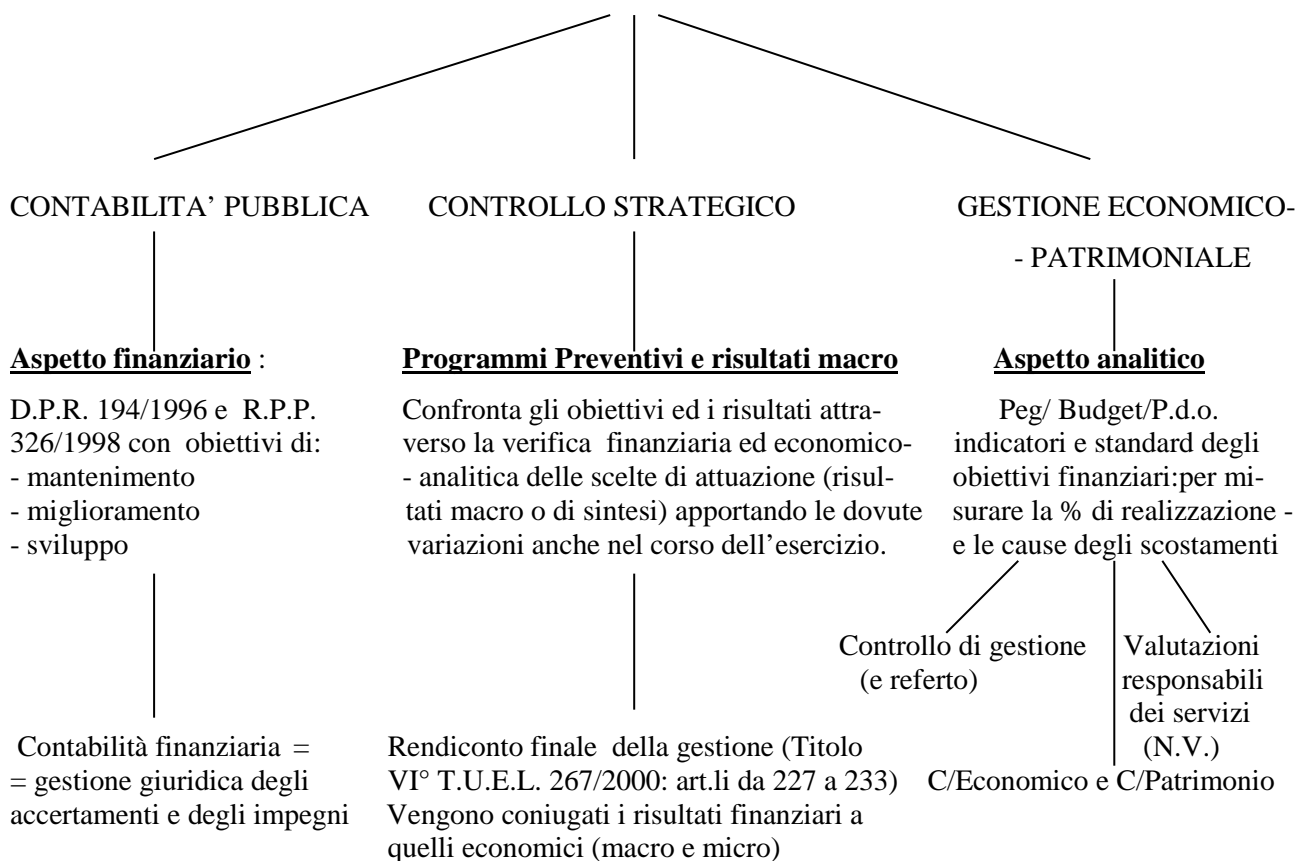
**Art. 231 T.U.E.L. 267/2000** (Relazione al rendiconto della gestione)

Nella relazione prescritta dall'art. 151, comma 6, l'organo esecutivo dell'ente esprime le valutazioni di efficacia dell'azione condotta sulla base dei risultati conseguiti in rapporto ai programmi ed ai costi sostenuti, Evidenzia anche i criteri di valutazione del patrimonio e delle componenti economiche. Analizza, inoltre, gli scostamenti principali intervenuti rispetto alle previsioni, motivando le cause che li hanno determinati.

**SISTEMA DEI PUBBLICI BILANCI E DELLA CONTABILITA' PUBBLICA**

**Bilancio di mandato**

Programma politico che si esprime attraverso il P.P.B.S (= Planning Programming Budgeting System)



## Indice Generale Relazione al Rendiconto di Gestione Esercizio 2016

- **Dati Generali dell'Ente**
- **Analisi Finanziaria a Livello di Ente**
  - o Controllo Strategico a Livello di Ente
    - Analisi Scostamento tra Previsioni Iniziali e Definitive
    - Analisi Impegnato / Accertato
    - Analisi Risultati Differenziali
  - o Trend Storico del Bilancio per Titoli
  - o Avanzo di Amministrazione
    - Analisi Composizione Avanzo di Amministrazione Realizzato
    - Prospetto Riepilogativo Utilizzo Avanzo Esercizio Precedente
- **Entrata**
  - o Frontespizio
  - o Analisi Composizione dell'Entrata
  - o Analisi Riepilogativa Entrate
  - o Analisi Entrate
    - Entrate Tributarie
    - Entrate derivanti da Contributi e Trasferimenti Correnti
    - Entrate ExtraTributarie
    - Entrate derivanti da Alienazioni e Trasferimenti di Capitale
    - Entrate derivanti da Accensioni di Prestiti
- **Spesa**
  - o Frontespizio
  - o Analisi Composizione della Spesa
  - o Analisi Composizione Spesa: Totali primi 3 Titoli
  - o Analisi Composizione Spesa: Totali per Intervento
  - o Analisi Spese per Funzioni / Servizi
  - o Analisi Investimenti
  - o Analisi Indebitamento
  - o Analisi Riepilogativa Programmi
  - o Analisi Programmi
    - Riepilogo Finanziario
    - Considerazioni dell'Amministrazione
    - Analisi di Sintesi degli Obiettivi Gestionali
- **Servizi a Domanda Individuale**
  - o Frontespizio
  - o Elenco Voci x Servizio a Domanda Individuale
  - o Riepilogo Servizi a Domanda Individuale
  - o Analisi Servizi a Domanda Individuale
- **Conto del Patrimonio**
- **Considerazioni Finali**

## **DATI GENERALI DELL'ENTE**

### **PREMESSA**

Dal 2015 è entrata in vigore, dopo un periodo di sperimentazione della durata di tre esercizi (2012-2014), la riforma della contabilità degli enti locali, ad opera del D.Lgs. 118/2011, successivamente modificato ed integrato, proprio in esito ai risultati ottenuti dalla sperimentazione, dal D.Lgs. 126/2014.

L'ingresso previsto dal Legislatore nella nuova contabilità armonizzata è risultato graduale: nell'anno 2015, infatti, gli enti che non hanno partecipato al periodo di sperimentazione hanno avuto l'obbligo di adeguare la gestione ai nuovi principi contabili armonizzati: tutti i fatti gestionali (*transazioni elementari*) sono stati gestiti quindi secondo le regole contabili nuove. Sono invece stati mantenuti con pieno valore autorizzatorio gli schemi di bilancio già in uso, ovvero quelli previsti dal DPR 194/1996, affiancando, a soli fini conoscitivi, quelli previsti dal D.Lgs. 118/2011.

Dal 2016 la riforma è entrata a pieno regime: tutti gli enti locali, sia quelli che hanno partecipato alla sperimentazione, sia quelli che non hanno partecipato, hanno abbandonato definitivamente i vecchi schemi ed adottato esclusivamente gli schemi armonizzati.

Numerose sono state le modifiche apportate dal nuovo sistema contabile armonizzato, sia sotto il profilo finanziario-contabile, sia per quanto attiene agli aspetti programmatori e gestionali.

Per quanto attiene agli schemi contabili, la struttura del bilancio armonizzato risulta più sintetica rispetto allo schema previgente; l'unità elementare di voto sale di un livello.

Le entrate sono classificate in titoli e tipologie, anziché in titoli, categorie e risorse, mentre le spese sono classificate in missioni, programmi e titoli, sostituendo la precedente struttura per titoli, funzioni, servizi e interventi.

Conseguentemente anche i documenti necessari alla rendicontazione delle attività svolte durante l'esercizio hanno risentito delle innovazioni introdotte dalla riforma contabile, e risultano quindi più "sintetici".

Già nel previgente ordinamento era previsto che al Rendiconto della gestione fosse allegata una relazione dimostrativa dei risultati.

In particolare l'art. 151 TUEL dispone art. 151 comma 6°: *"Al rendiconto e' allegata una relazione della Giunta sulla gestione che esprime le valutazioni di efficacia dell'azione condotta sulla base dei risultati conseguiti, e gli altri documenti previsti dall'art. 11, comma 4, del decreto legislativo 23 giugno 2011, n. 118"*.

L'art. 231 inoltre specifica: *la relazione sulla gestione e' un documento illustrativo della gestione dell'ente, nonché dei fatti di rilievo verificatisi dopo la chiusura dell'esercizio, contiene ogni eventuale informazione utile ad una migliore comprensione dei dati contabili, ed e' predisposto secondo le modalità previste dall'art. 11, comma 6, del decreto legislativo 23 giugno 2011, n. 118, e successive modificazioni."*;

La necessità, tuttavia, di rendere più espliciti i dati contenuti nel rendiconto, che come detto sopra, sono rappresentati in un documento maggiormente sintetico rispetto al passato, ha indotto il legislatore a specificare ulteriormente, rispetto a prima, il contenuto della citata relazione: pertanto, l'art. 11 comma 6 dispone quale debba essere il contenuto minimo di detta relazione al rendiconto, ovvero:

- a) i criteri di valutazione utilizzati;
- b) le principali voci del conto del bilancio;

- c) le principali variazioni alle previsioni finanziarie intervenute in corso d'anno, comprendendo l'utilizzazione dei fondi di riserva e gli utilizzi delle quote vincolate e accantonate del risultato di amministrazione al 1° gennaio dell'esercizio precedente, distinguendo i vincoli derivanti dalla legge e dai principi contabili, dai trasferimenti, da mutui e altri finanziamenti, vincoli formalmente attribuiti dall'ente;
- d) l'elenco analitico delle quote vincolate e accantonate del risultato di amministrazione al 31 dicembre dell'esercizio precedente, distinguendo i vincoli derivanti dalla legge e dai principi contabili, dai trasferimenti, da mutui e altri finanziamenti, vincoli formalmente attribuiti dall'ente;
- e) le ragioni della persistenza dei residui con anzianità superiore ai cinque anni e di maggiore consistenza, nonché sulla fondatezza degli stessi, compresi i crediti di cui al comma 4, lettera n);
- f) l'elenco delle movimentazioni effettuate nel corso dell'esercizio sui capitoli di entrata e di spesa riguardanti l'anticipazione, evidenziando l'utilizzo medio e l'utilizzo massimo dell'anticipazione nel corso dell'anno, nel caso in cui il conto del bilancio, in deroga al principio generale dell'integrità, espone il saldo al 31 dicembre dell'anticipazione attivata al netto dei relativi rimborsi;
- g) l'elencazione dei diritti reali di godimento e la loro illustrazione;
- h) l'elenco dei propri enti e organismi strumentali, con la precisazione che i relativi rendiconti o bilanci di esercizio sono consultabili nel proprio sito internet;
- i) l'elenco delle partecipazioni dirette possedute con l'indicazione della relativa quota percentuale;
- j) gli esiti della verifica dei crediti e debiti reciproci con i propri enti strumentali e le società controllate e partecipate. La predetta informativa, asseverata dai rispettivi organi di revisione, evidenzia analiticamente eventuali discordanze e ne fornisce la motivazione; in tal caso l'ente assume senza indugio, e comunque non oltre il termine dell'esercizio finanziario in corso, i provvedimenti necessari ai fini della riconciliazione delle partite debitorie e creditorie;
- k) gli oneri e gli impegni sostenuti, derivanti da contratti relativi a strumenti finanziari derivati o da contratti di finanziamento che includono una componente derivata;
- l) l'elenco delle garanzie principali o sussidiarie prestate dall'ente a favore di enti e di altri soggetti ai sensi delle leggi vigenti, con l'indicazione delle eventuali richieste di escussione nei confronti dell'ente e del rischio di applicazione dell'art. 3, comma 17 della legge 24 dicembre 2003, n. 350;
- m) l'elenco descrittivo dei beni appartenenti al patrimonio immobiliare dell'ente alla data di chiusura dell'esercizio cui il conto si riferisce, con l'indicazione delle rispettive destinazioni e degli eventuali proventi da essi prodotti;
- n) gli elementi richiesti dall'art. 2427 e dagli altri articoli del codice civile, nonché a altre norme di legge e dai documenti sui principi contabili applicabili;
- o) altre informazioni riguardanti i risultati della gestione, richieste dalla legge o necessarie per l'interpretazione del rendiconto.

Il Rendiconto della Gestione è un sistema di documenti tesi a dimostrare i risultati conseguiti durante la gestione, in relazione alle risorse che si sono rese disponibili, ed al corrispondente impiego delle stesse per il raggiungimento degli obiettivi, sia strategici di lungo termine, che operativi di breve e medio termine.

Per la stesura della relazione il legislatore non ha previsto uno schema tipico, pertanto, nelle valutazioni sulla gestione, si è cercato di esporre gli argomenti con una struttura simile a quella del DUP, al fine di rendere omogenee e confrontabili le scelte operate in sede di programmazione.

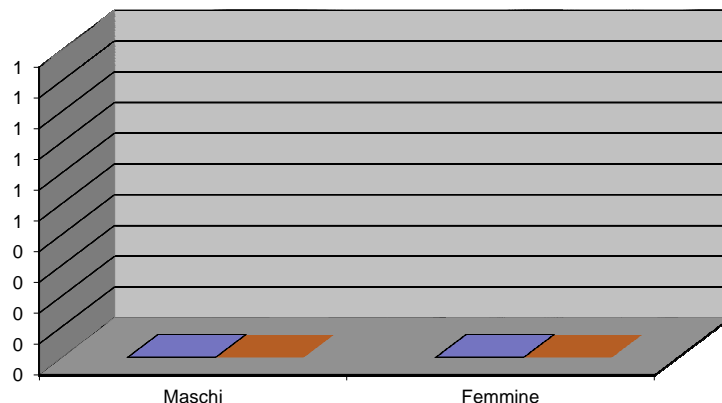
## Relazione Conto Consuntivo 2016

Si presentano ora, qui di seguito, i dati del Comune desunti dalla sezione 1<sup>a</sup> del modello previsto dal D.P.R. 326/1998 comprendente: le caratteristiche generali della popolazione, i piani urbanistici del territorio, l'economia insediata, la struttura organizzativa, i beni strumentali ed i servizi dell'Ente.

### - Popolazione dell'Ente -

<b>1.1.1</b> – Popolazione legale al censimento 2011		n. 2038
<b>1.1.2</b> – Popolazione residente al fine del penultimo anno precedente (art.170 D.L.vo 267/2000)		n. 1976
Di cui :                   maschi		n. 949
femmine		n. 1027
nuclei familiari		n. 859
comunità/convivenze		n. 1
<b>1.1.3</b> – Popolazione all'1.1.14 (penultimo anno precedente)		n. __1999__
<b>1.1.4</b> – Nati nell'anno	n. __11__	
<b>1.1.5</b> – Deceduti nell'anno	n. __33__	
saldo naturale		n. __-22__
<b>1.1.6</b> – Immigrati nell'anno	n. __78__	
<b>1.1.7</b> – Emigrati nell'anno	n. __79__	
saldo migratorio		n. __-1__
<b>1.1.8</b> – Popolazione al 31.12. Anno-3 (penultimo anno precedente) di cui		n. __1976__
<b>1.1.9</b> – In età prescolare (0/6 anni)		n. __98__
<b>1.1.10</b> – In età scuola obbligo (7/14 anni)		n. __117__
<b>1.1.11</b> – In forza lavoro prima occupazione (15/29 anni)		n. __265__
<b>1.1.12</b> – In età adulta (30/65 anni)		n. __991__
<b>1.1.13</b> – in età senile (oltre 65 anni)		n. __505__
<b>1.1.14</b> – Tasso di natalità ultimo quinquennio:	Anno	Tasso
	Anno-7	__0,67__
	Anno-6	__0,73__
	Anno-5	__1,86__
	Anno-4	__1,00__
	Anno-3	__
<b>1.1.15</b> – Tasso di mortalità ultimo quinquennio:	Anno	Tasso
	Anno-7	__1,70__
	Anno-6	__1,46__
	Anno-5	__1,86__
	Anno-4	__1,35__
	Anno-3	__
<b>1.1.16</b> – Popolazione massima insediabile come da strumento urbanistico vigente	Abitanti Entro il	n. __2850__ 31/12/2016__
<b>1.1.17</b> – Livello di istruzione della popolazione residente: <i>livello medio: scuola media inferiore</i>		
<b>1.1.18</b> – Condizione socio – economica delle famiglie: <i>rispetta la condizione media nazionale</i>		

**Analisi della Popolazione Residente**



TIPOLOGIA	ESERCIZIO IN CORSO	PROGRAMMAZIONE PLURIENNALE			
		Anno 2016	Anno 2017	Anno 2018	
1.3.2.1 - Asili nido	n. =	Posti n.0	Posti n. 0	Posti n. 0	Posti n. 0
1.3.2.2 - Scuole materne	n. 1	Posti n. 44	Posti n. 44	Posti n. 44	Posti n.44
1.3.2.3 - Scuole elementari	n. 1	Posti n. 74	Posti n. 74	Posti n. 74	Posti n.74
1.3.2.4 - Scuole medie	n. 1	Posti n. 51	Posti n. 51	Posti n. 51	Posti n. 51
1.3.2.5 - Strutture residenziali per anziani	n. 1	Posti n. 51	Posti n. 56	Posti n. 56	Posti n. 56
1.3.2.6 - Farmacie Comunali	n. =	n. =	n.=	n.=	
1.3.2.7 - Rete fognaria in Km.		Atena			
- bianca					
- nera					
- mista					
1.3.2.8 - Esistenza depuratore	no	si	si	si	
1.3.2.9 - Rete acquedotto in Km.	Atena	Atena	Atena	Atena	
1.3.2.10 - Attuazione servizio Idrico integrato	si	si	si	si	
1.3.2.11 - Aree verdi, parchi, giardini	n. 14 hq. 65	n. 14 hq. 65	n. 14 hq. 65	n. 14 hq. 65	
1.3.2.12 - Punti luce illuminazione pubblica	n. 695	n. 702	n. 702	n. 702	
1.3.2.13 - Rete gas in Km.		Enel rete gas			
1.3.2.14 - Raccolta rifiuti in quintali:					
- civile	5.820	5.900	5.950	5.980	
- industriale					
- racc. diff.ta	si	si	si	si	
1.3.2.15 - Esistenza discarica	no	no	no	no	
1.3.2.16 - Mezzi operativi	n.1	n.1	n.1	n. 1	
1.3.2.17 - Veicoli	n.2	n.2	n.2	n. 2	
1.3.2.18 - Centro elaborazione dati	no	no	no	no	
1.3.2.19 - Personal computer	n. 12	n. 12	n. 12	n. 12	
1.3.2.20 - Altre strutture (** specificare)					

## CONTROLLO STRATEGICO a Livello di Ente

### Scostamento tra Previsione Iniziale e Previsione Definitiva

Entrate	<i>Previsione iniziale</i>	<i>Previsione definitiva</i>	<i>Scostamento %</i>
Titolo I Entrate tributarie	1.392.912,15	1.392.912,15	0,00
Titolo II Trasferimenti	141.555,46	146.214,97	3,29
Titolo III Entrate extratributarie	515.158,34	517.928,34	0,54
Titolo IV Entrate da capitali	376.455,16	51.455,16	-86,33
Titolo V Entrate da prestiti	100.000,00	100.000,00	0,00
Titolo VI Partite di giro	659.952,00	659.952,00	0,00
Avanzo applicato / F.P.V.	138.068,02	170.835,53	23,73
<b>Totale</b>	<b>3.324.101,13</b>	<b>3.039.298,15</b>	<b>-8,57</b>

Spesa	<i>Previsione iniziale</i>	<i>Previsione definitiva</i>	<i>Scostamento %</i>
Titolo I Spese correnti	1.900.438,66	1.965.469,14	3,42
Titolo II Spese in conto capitale	638.550,29	288.716,83	-54,79
Titolo III Rimborsi di prestiti	125.160,18	125.160,18	0,00
Titolo IV Partite di giro	659.952,00	659.952,00	0,00
<b>Totale</b>	<b>3.324.101,13</b>	<b>3.039.298,15</b>	<b>-8,57</b>

### Scostamento tra Previsione Iniziale e Rendiconto

Entrate	<i>Previsione iniziale</i>	<i>Rendiconto</i>	<i>Scostamento %</i>
Titolo I Entrate tributarie	1.392.912,15	1.246.764,32	-10,49
Titolo II Trasferimenti	141.555,46	133.719,06	-5,54
Titolo III Entrate extratributarie	515.158,34	517.561,82	0,47
Titolo IV Entrate da capitali	376.455,16	36.304,94	-90,36
Titolo V Entrate da prestiti	100.000,00	509.661,02	409,66
Titolo VI Partite di giro	659.952,00	259.663,42	-60,65
Avanzo applicato / F.P.V.	138.068,02	170.835,53	23,73
<b>Totale</b>	<b>3.324.101,13</b>	<b>2.874.510,11</b>	<b>-13,53</b>

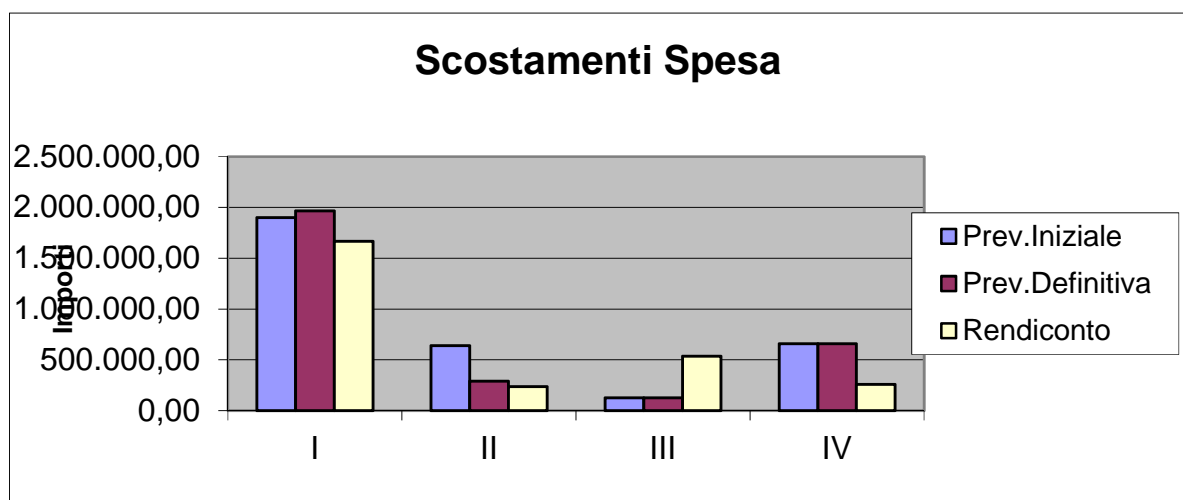
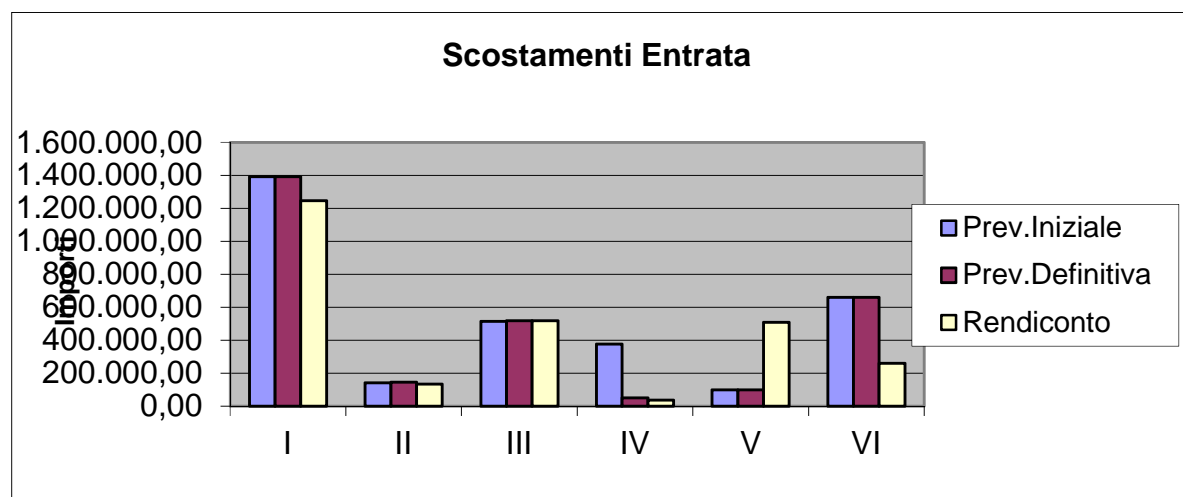
Spesa	<i>Previsione iniziale</i>	<i>Rendiconto</i>	<i>Scostamento %</i>
Titolo I Spese correnti	1.900.438,66	1.667.406,41	-12,26
Titolo II Spese in conto capitale	638.550,29	236.904,82	-62,90
Titolo III Rimborsi di prestiti	125.160,18	534.126,42	326,75
Titolo IV Partite di giro	659.952,00	259.663,42	-60,65
<b>Totale</b>	<b>3.324.101,13</b>	<b>2.698.101,07</b>	<b>-18,83</b>



**Scostamento tra Previsione Definitiva e Rendiconto**

<b>Entrate</b>	<i>Previsione definitiva</i>	<i>Rendiconto</i>	<i>Scostamento %</i>
Titolo I Entrate tributarie	1.392.912,15	1.246.764,32	-10,49
Titolo II Trasferimenti	146.214,97	133.719,06	-8,55
Titolo III Entrate extratributarie	517.928,34	517.561,82	-0,07
Titolo IV Entrate da capitali	51.455,16	36.304,94	-29,44
Titolo V Entrate da prestiti	100.000,00	509.661,02	409,66
Titolo VI Partite di giro	659.952,00	259.663,42	-60,65
Avanzo applicato / F.P.V.	170.835,53	170.835,53	0,00
<b>Totale</b>	<b>3.039.298,15</b>	<b>2.874.510,11</b>	<b>-5,42</b>

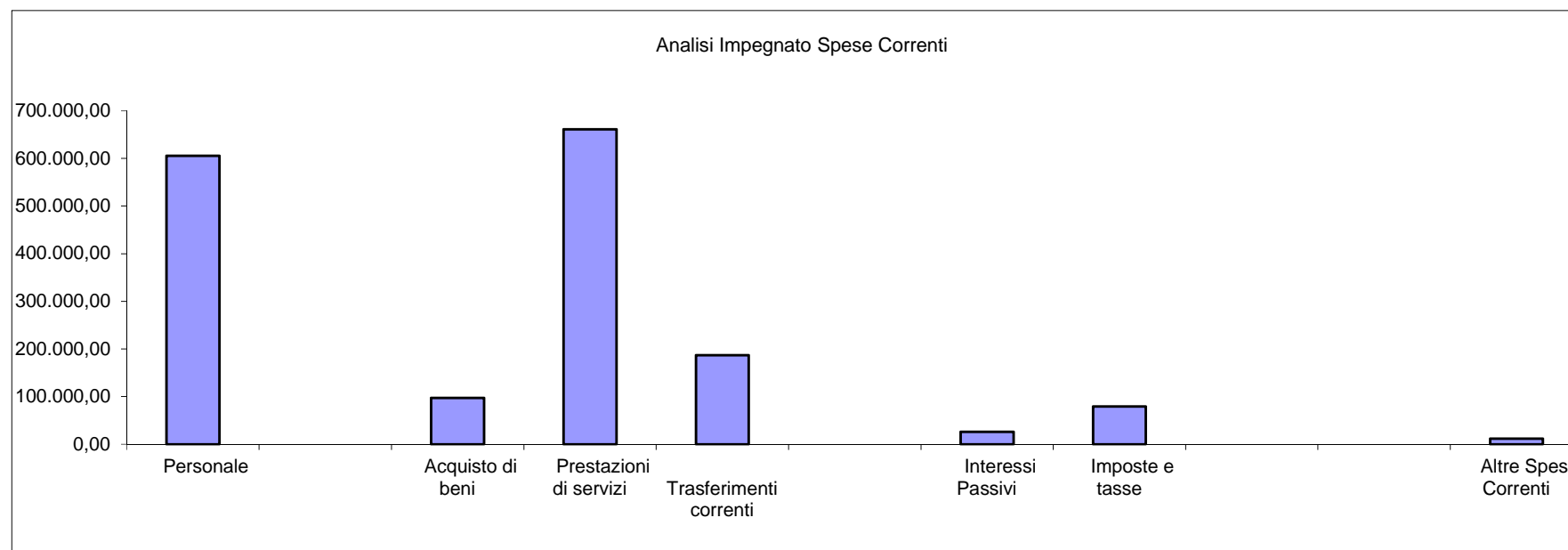
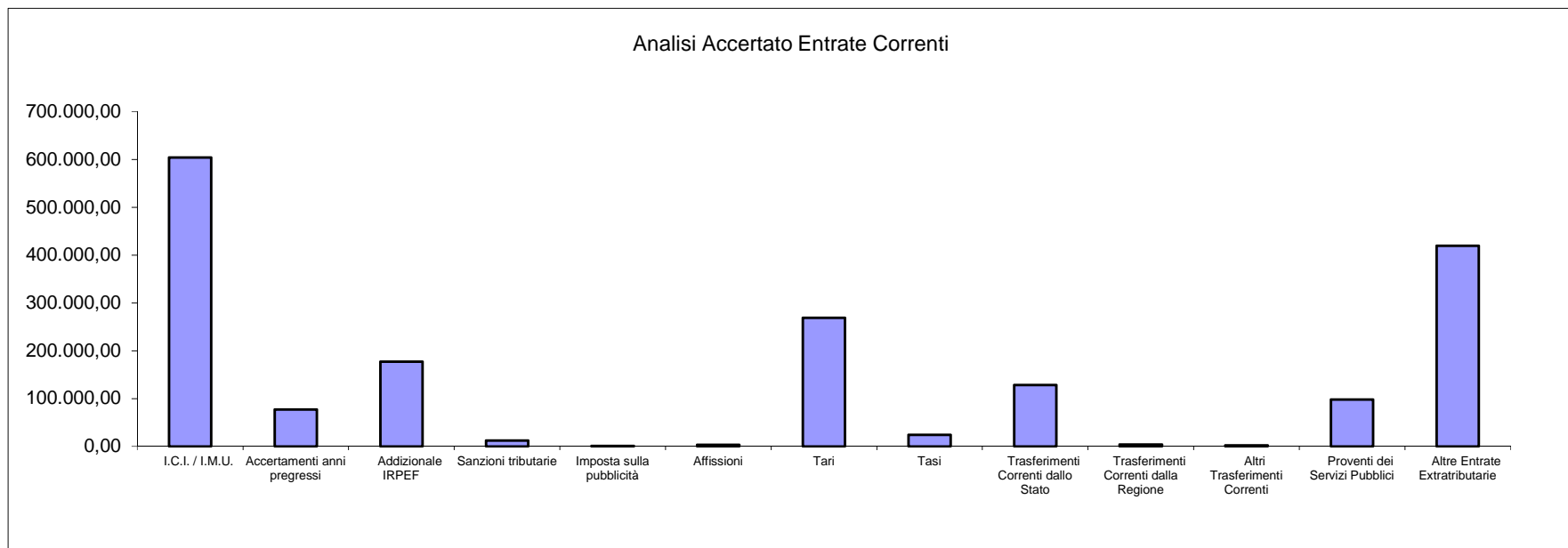
<b>Spesa</b>	<i>Previsione definitiva</i>	<i>Rendiconto</i>	<i>Scostamento %</i>
Titolo I Spese correnti	1.965.469,14	1.667.406,41	-15,16
Titolo II Spese in conto capitale	288.716,83	236.904,82	-17,95
Titolo III Rimborsi di prestiti	125.160,18	534.126,42	326,75
Titolo IV Partite di giro	659.952,00	259.663,42	-60,65
<b>Totale</b>	<b>3.039.298,15</b>	<b>2.698.101,07</b>	<b>-11,23</b>



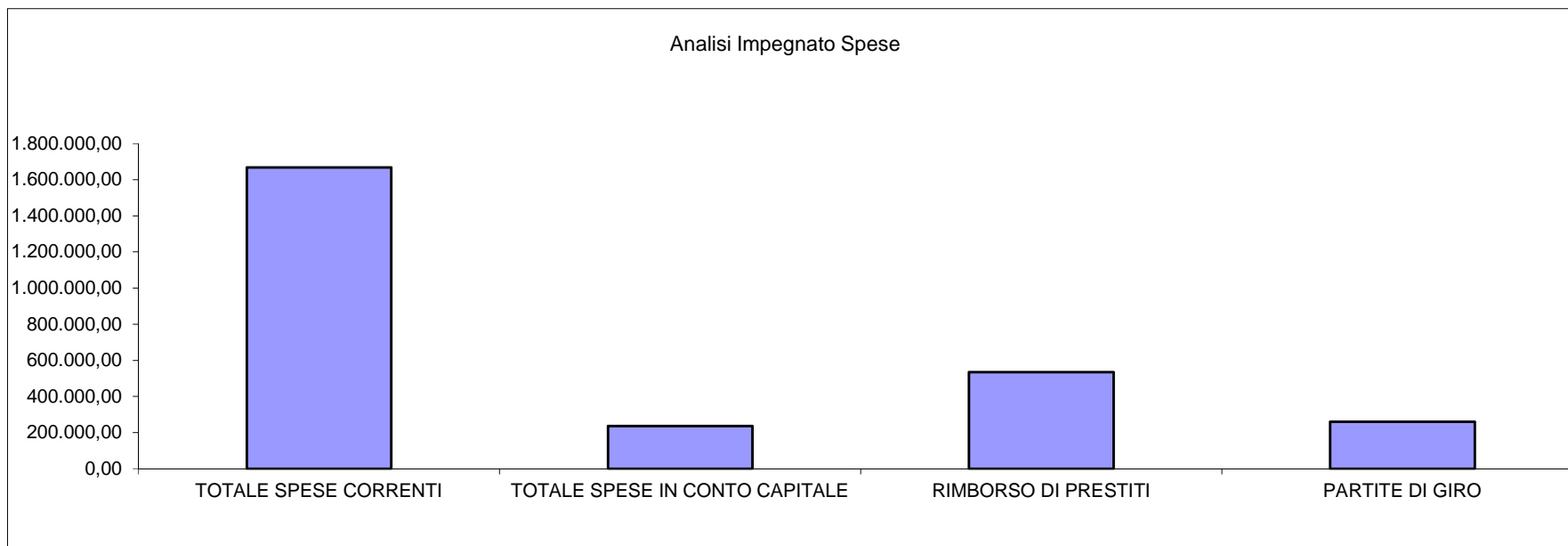
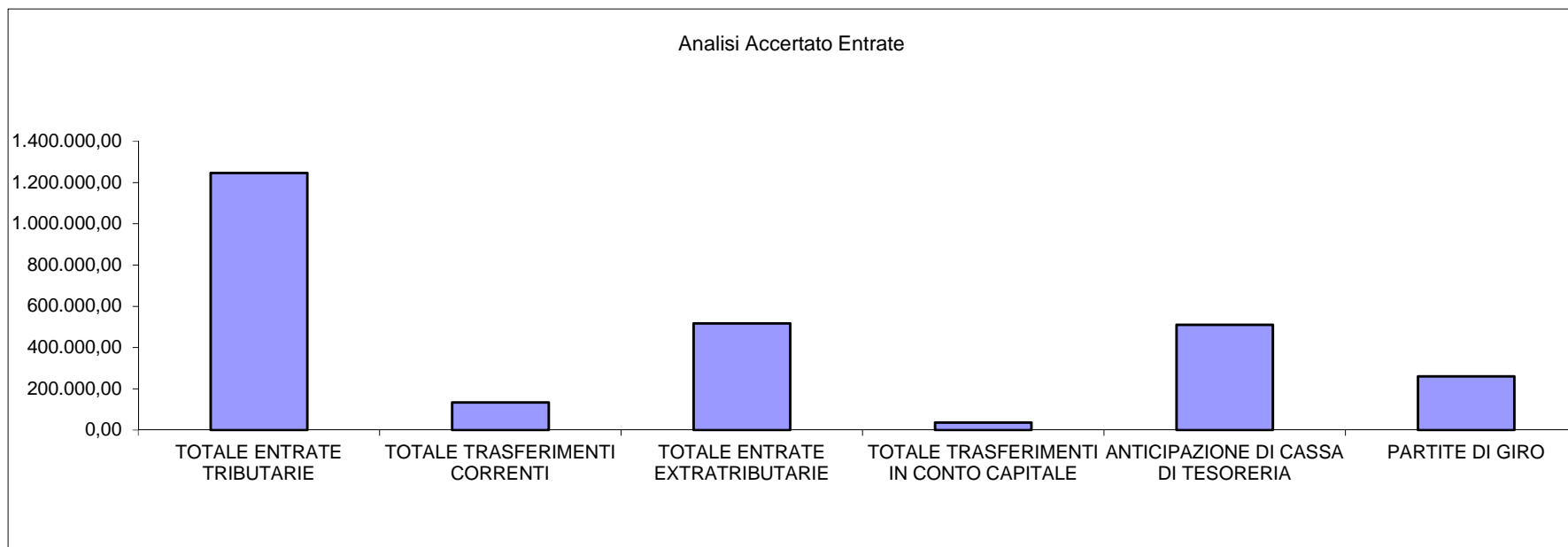
Relazione Conto Consuntivo 2016

<b>CONTROLLO STRATEGICO a Livello di Ente: Analisi Accertato / Impegnato</b>			
<b>Entrate Accertate</b>		<b>Spese Impegnate</b>	
I.C.I. / I.M.U.	604.142,40	Personale	605.209,95
Accertamenti anni pregressi	77.150,00		
Addizionale IRPEF	177.140,00	Acquisto di beni	97.059,44
Sanzioni tributarie	12.176,09	Prestazioni di servizi	661.138,14
Imposta sulla pubblicità	856,00	Trasferimenti correnti	186.773,92
Affissioni	3.000,00		
Tari	269.031,25	Interessi Passivi	26.414,04
Tasi	23.830,38	Imposte e tasse	79.187,03
Tosap	13.340,87		
F.S.C. (fondo di solidarietà)	66.097,32		
<b>TOTALE ENTRATE TRIBUTARIE</b>	<b>1.246.764,31</b>	Altre Spese Correnti	11.623,89
Trasferimenti Correnti dallo Stato	128.250,61	<b>TOTALE SPESE CORRENTI</b>	<b>1.667.406,41</b>
Trasferimenti Correnti dalla Regione	3.677,43	Acquisto di Beni Immobili	155.223,42
Altri Trasferimenti Correnti	1.791,02	Acquisto di Beni Mobili	58.700,30
<b>TOTALE TRASFERIMENTI CORRENTI</b>	<b>133.719,06</b>	Trasferimenti di Capitale	22.981,10
Proventi dei Servizi Pubblici	97.879,42	Altre Spese in Conto Capitale	0,00
Altre Entrate Extratributarie	419.682,40	<b>TOTALE SPESE IN CONTO CAPITALE</b>	<b>236.904,82</b>
<b>TOTALE ENTRATE EXTRATRIBUTARIE</b>	<b>517.561,82</b>	<b>RIMBORSO DI PRESTITI</b>	<b>534.126,42</b>
<b>TOTALE ENTRATE CORRENTI</b>	<b>1.898.045,19</b>	<b>PARTITE DI GIRO</b>	<b>259.663,42</b>
OO.UU.	12.327,78		
Trasferimenti da Consorzio dei Comuni V.se	14.482,60		
Rimborso quote non erogate di capitale su mutui	9.494,56		
Altri Trasferimenti in Conto Capitale	0,00		
<b>TOTALE TRASFERIMENTI IN CONTO CAPITALE</b>	<b>36.304,94</b>		
<b>ANTICIPAZIONE DI CASSA DI TESORERIA</b>	<b>509.661,02</b>		
<b>PARTITE DI GIRO</b>	<b>259.663,42</b>		
<b>TOTALE ACCERTAMENTI</b>	<b>2.703.674,57</b>	<b>TOTALE IMPEGNI</b>	<b>2.698.101,07</b>
Differenza Finanziaria a Pareggio	0,00	Differenza Finanziaria a Pareggio	5.573,51
<b>TOTALE</b>	<b>2.703.674,57</b>	<b>TOTALE</b>	<b>2.703.674,58</b>
A.A. Applicato al Bilancio / F.P.V.:	170.835,53		
in parte corrente	43.835,53		
per investimenti	127.000,00		
<b>TOTALE GENERALE</b>	<b>2.874.510,10</b>	<b>TOTALE GENERALE</b>	<b>2.703.674,58</b>

## Relazione Conto Consuntivo 2016



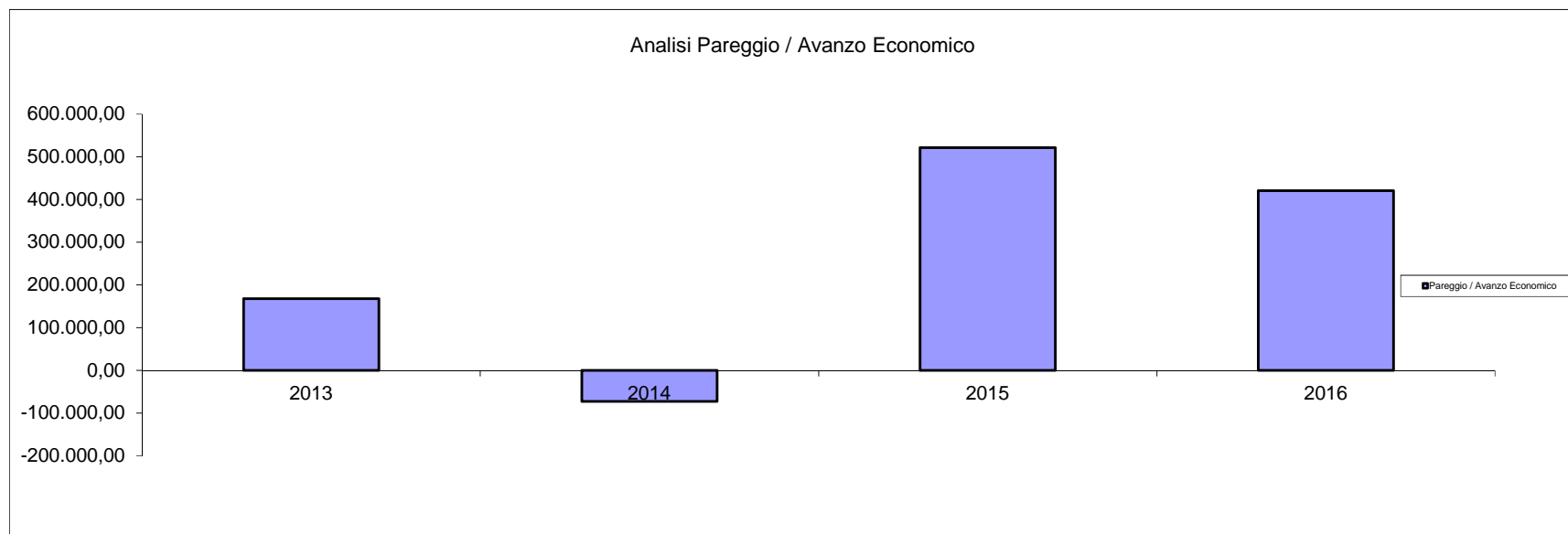
# Relazione Conto Consuntivo 2016



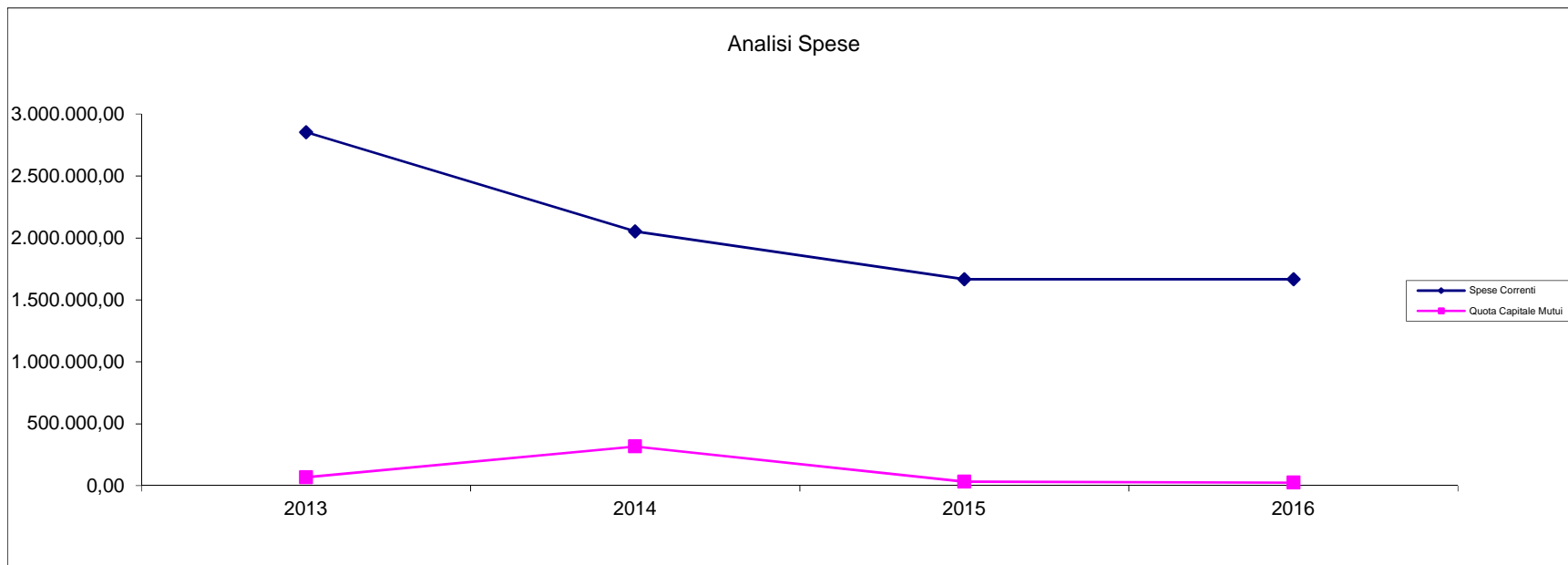
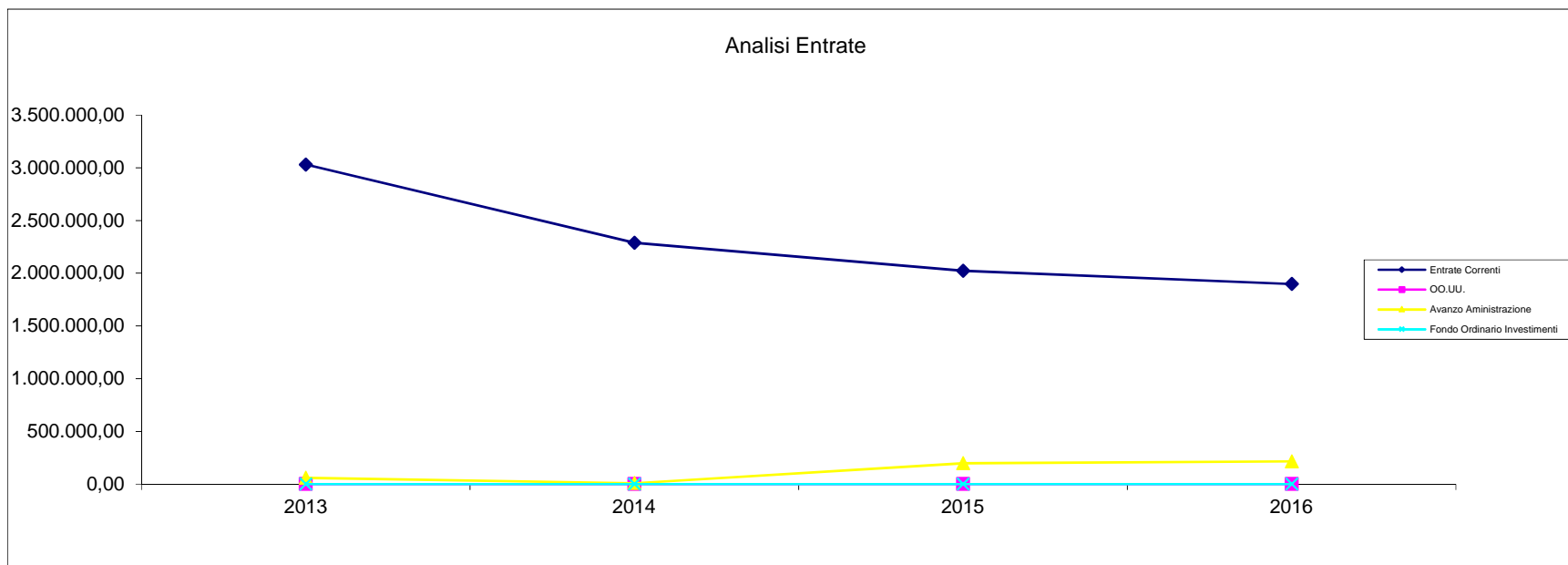
**Analisi Risultati Differenziali: Accertamenti / Impegni 2013 - 2016 Gestione Corrente**

(RATING ENTE)

Descrizione	2013	2014	2015	2016	% Scost. 2016/2015	% Scost. 2016/(Media 2013-2014-2015)
<b>Entrate</b>						
Entrate Correnti	3.031.511,43	2.287.821,20	2.023.698,84	1.898.045,20	-6,21	-22,46
OO.UU.	0,00	0,00	0,00	0,00	0,00	0,00
Avanzo Amministrazione Applicato / F.P.V.	59.504,72	8.515,86	198.068,23	214.629,72	8,36	141,98
Fondo Ordinario Investimenti	0,00	0,00	0,00	0,00	0,00	0,00
<b>Totale Accertamenti</b>	<b>3.091.016,15</b>	<b>2.296.337,06</b>	<b>2.221.767,07</b>	<b>2.112.674,92</b>	<b>-4,91</b>	<b>-16,70</b>
<b>Spese</b>						
Spese Correnti	2.854.213,74	2.052.319,32	1.666.978,88	1.667.406,41	0,03	-23,90
Quote Capitale Mutui	68.816,17	316.482,23	33.576,76	24.465,40	-27,14	-82,48
<b>Totale Impegni</b>	<b>2.923.029,91</b>	<b>2.368.801,55</b>	<b>1.700.555,64</b>	<b>1.691.871,81</b>	<b>-0,51</b>	<b>-27,41</b>
<b>Pareggio / Avanzo Economico</b>	<b>167.986,24</b>	<b>-72.464,49</b>	<b>521.211,43</b>	<b>420.803,11</b>	<b>-19,26</b>	<b>104,69</b>



# Relazione Conto Consuntivo 2016

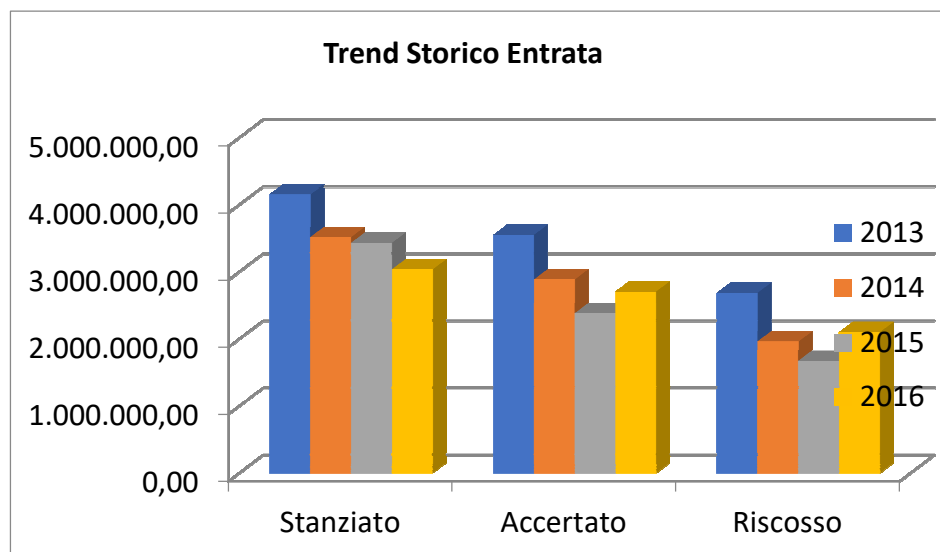


Relazione Conto Consuntivo 2016

**TREND STORICO DEL BILANCIO PER TITOLI DAL 2013 AL 2016**

**ANALISI ENTRATE**

ENTRATE	2013			2014			2015			2016		
	Stanziato Definitivo	Accertato (comp.)	Riscosso (comp.)	Stanziato Definitivo	Accertato (comp.)	Riscosso (comp.)	Stanziato Definitivo	Accertato (comp.)	Riscosso (comp.)	Stanziato Definitivo	Accertato (comp.)	Riscosso (comp.)
Avanzo Amministrazione / F.P.V.	59.504,72	0,00	0,00	267.154,09	0,00	0,00	407.698,39	0,00	0,00	170.835,53	0,00	0,00
Entrate Tributarie	949.593,01	1.176.561,69	694.305,24	1.378.205,69	1.383.919,42	932.023,56	1.473.030,00	1.343.967,83	923.617,39	1.392.912,15	1.246.764,32	995.554,63
Trasferimenti Correnti	612.241,77	473.783,83	440.133,83	179.939,18	188.666,56	181.445,27	138.416,00	133.863,62	133.863,62	146.214,97	133.719,06	131.088,68
Entrate Extratributarie	1.386.431,80	1.381.165,91	1.162.288,71	717.377,08	715.235,22	446.948,59	536.644,90	545.867,39	259.956,94	517.928,34	517.561,82	171.544,50
Alienazioni e Trasf. di Capitale	339.440,00	320.787,37	198.299,37	175.750,00	171.281,45	71.651,45	116.000,00	113.341,73	113.341,73	51.455,16	36.304,94	36.304,94
Assunzione di Prestiti	389.496,70	0,00	0,00	100.000,00	0,00	0,00	100.000,00	0,00	0,00	100.000,00	509.661,02	509.661,02
Servizi per Conto di Terzi	416.800,00	196.769,63	194.269,63	696.800,00	428.470,83	331.863,41	660.589,00	244.953,58	241.465,42	659.952,00	259.663,42	256.891,39
<b>TOTALE ENTRATE</b>	<b>4.153.508,00</b>	<b>3.549.068,43</b>	<b>2.689.296,78</b>	<b>3.515.226,04</b>	<b>2.887.573,48</b>	<b>1.963.932,28</b>	<b>3.432.378,29</b>	<b>2.381.994,15</b>	<b>1.672.245,10</b>	<b>3.039.298,15</b>	<b>2.703.674,58</b>	<b>2.101.045,16</b>

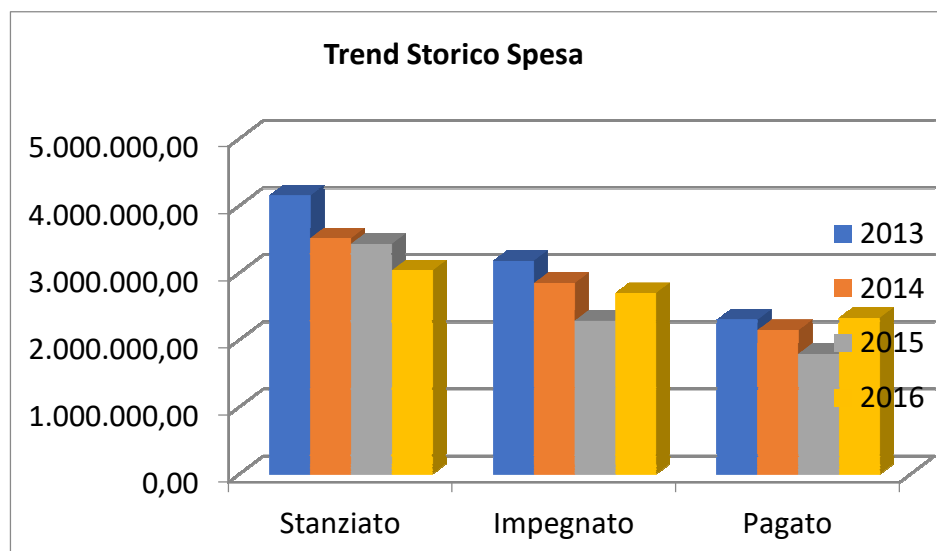


**Descrizione / Note Aggiuntive**

## Relazione Conto Consuntivo 2016

### ANALISI SPESE

SPESE	2013			2014			2015			2016		
	Stanziato Definitivo	Impegnato (comp.)	Pagato (comp.)	Stanziato Definitivo	Impegnato (comp.)	Pagato (comp.)	Stanziato Definitivo	Impegnato (comp.)	Pagato (comp.)	Stanziato Definitivo	Impegnato (comp.)	Pagato (comp.)
Spese Correnti	2.938.955,09	2.854.213,74	2.029.438,70	2.151.808,53	2.052.319,32	1.633.955,01	2.053.456,40	1.666.978,88	1.433.138,04	1.965.469,14	1.667.406,41	1.417.023,64
Spese in Conto Capitale	339.440,00	61.166,31	32.334,91	235.750,00	50.554,37	35.981,66	584.326,10	339.432,48	133.773,62	288.716,83	236.904,82	170.672,52
Rimborso di Prestiti	458.312,91	68.816,17	68.816,17	430.867,51	316.482,23	316.482,23	134.006,79	33.576,76	33.576,76	125.160,18	534.126,42	524.275,27
Spese per Conto di Terzi	416.800,00	196.769,63	172.410,47	696.800,00	428.470,83	159.823,89	660.589,00	244.953,58	188.718,19	659.952,00	259.663,42	218.476,43
<b>TOTALE SPESE</b>	<b>4.153.508,00</b>	<b>3.180.965,85</b>	<b>2.303.000,25</b>	<b>3.515.226,04</b>	<b>2.847.826,75</b>	<b>2.146.242,79</b>	<b>3.432.378,29</b>	<b>2.284.941,70</b>	<b>1.789.206,61</b>	<b>3.039.298,15</b>	<b>2.698.101,07</b>	<b>2.330.447,86</b>



Descrizione / Note Aggiuntive



## Relazione Conto Consuntivo 2016

### ANALISI COMPOSIZIONE AVANZO DI AMMINISTRAZIONE REALIZZATO NELL'ESERCIZIO 2016

#### GESTIONE DI COMPETENZA

Totale accertamenti di competenza	2.703.674,58
Totale impegni di competenza	2.698.101,07
<b>SALDO GESTIONE DI COMPETENZA</b>	<b>5.573,51</b>

#### GESTIONE DEI RESIDUI

(al netto dell'avanzo di amministrazione degli anni precedenti e del fondo iniziale di cassa)

Totale accertamenti residui attivi	938.599,33
Totale impegni residui passivi	552.968,10
Fondo iniziale di cassa	338.522,92
Avanzo esercizio precedente	623.743,75
<b>SALDO GESTIONE RESIDUI</b>	<b>100.410,40</b>

#### RIEPILOGO

GESTIONE COMPETENZA	5.573,51
<b>SALDO GESTIONE RESIDUI</b>	<b>100.410,40</b>

#### COMPOSIZIONE DELL'AVANZO DI AMMINISTRAZIONE

AVANZO ESERCIZIO PRECEDENTE	623.743,75
AVANZO DAGLI ESERCIZI PRECEDENTI NON APPLICATO	590.976,24
<b>AVANZO APPLICATO AL BILANCIO</b>	<b>32.767,51</b>

<b>INSUSSISTENZE ED ECONOMIE IN CONTO RESIDUI</b>	<b>100.410,40</b>
di cui da gestione corrente	665.952,70
da gestione in conto capitale	-203.170,86
da gestione partite di giro	-77.150,61

<b>SALDO GESTIONE DI COMPETENZA</b>	<b>5.573,51</b>
di cui da gestione corrente	-303.487,63
da gestione in conto capitale	309.061,14
da gestione partite di giro	0,00

<b>AVANZO DI AMMINISTRAZIONE</b>	<b>729.727,66</b>
----------------------------------	-------------------

Risultato dell'avanzo di amministrazione effettivo :	
Fondo pluriennale vincolato per spese correnti	29.954,14
Fondo pluriennale vincolato per spese in conto capitale	45.093,00
<b>RISULTATO DI AMMINISTRAZIONE AL 31 DICEMBRE 2016</b>	<b>654.680,52</b>

#### Descrizione / Note Aggiuntive

**SI RICHIAMANO** di seguito le risultanze dell'istruttoria compiuta sui diversi vincoli ed accantonamenti al fine di rideterminare il risultato di amministrazione al 31.12.2016, al netto di impegni ed accertamenti cancellati e confluiti nel fondo pluriennale vincolato, al fine di essere reimputati negli esercizi 2017 e successivi.

Relazione Conto Consuntivo 2016

Composizione del risultato di amministrazione al 31 dicembre		(A) €	654.680,52
2016			
<b>Parte accantonata</b> <sup>(3)</sup>			
Fondo crediti di dubbia esigibilità al 31/12/2016 <sup>(4)</sup>		170.794,19	
Quota accantonata per indennità di fine mandato		1.368,48	
Fondo .....al 31/12/N-1			
Fondo .....al 31/12/N-1			
	<b>Totale parte accantonata (B)</b>		<b>172.162,67</b>
<b>Parte vincolata</b>			
Vincoli derivanti da leggi e dai principi contabili			
Vincoli derivanti da trasferimenti			
Vincoli derivanti dalla contrazione di mutui			
Vincoli formalmente attribuiti dall'ente			
Altri vincoli			
	<b>Totale parte vincolata ( C)</b>		<b>0,00</b>
<b>Parte destinata agli investimenti</b>			
	<b>Totale parte destinata agli investimenti ( D)</b>		<b>0,00</b>
	<b>Totale parte disponibile (E=A-B-C-D)</b>		<b>482.517,85</b>

**PROSPETTO RIEPILOGATIVO UTILIZZO AVANZO ESERCIZIO PRECEDENTE**

**Prospetto Riepilogativo Utilizzo Avanzo Esercizio Precedente**

Delibera			Quota Finanziamento Investimenti	Quota Finanziamento Parte Corrente	Debiti Fuori Bilancio	ReIscrizione residui
			138.068,02	0,00	0,00	0,00
0	18	15/09/2016	0,00	0,00	0,00	0,00
CC	3	21/10/2016	0,00	0,00	0,00	0,00
CC	27	20/07/2016	0,00	0,00	0,00	0,00
GC	48	14/07/2016	0,00	32.767,51	0,00	0,00
GC	76	28/11/2016	0,00	0,00	0,00	0,00
			0,00	0,00	0,00	0,00
<b>Totale Applicato</b>			<b>138.068,02</b>	<b>32.767,51</b>	<b>0,00</b>	<b>0,00</b>
						<b>170.835,53</b>

**Riepilogo Quota Utilizzata Avanzo di Amministrazione Ultimo Quadriennio**

	Consuntivo 2013	Consuntivo 2014	Consuntivo 2015	Consuntivo 2016
Avanzo di Amministrazione / F.P.V.	59.504,72	267.154,09	407.698,39	170.835,53
Media Avanzo di Amministrazione Applicato Anni 2013 - 2016	226.298,18			



**Descrizione / Note Aggiuntive**

L'importo di €. 170.835,53 comprende €. 32.767,51 avanzo 2015 vincolato a spese correnti relative alle spese del personale accessorie anno 2016 distribuite nell'anno 2016, FPV di parte corrente per €. 11.068,02 e FPV di capitale per €. 127.000,00.

**Comune di Bianze'**

**Relazione al Rendiconto della Gestione**

**Esercizio 2016**

**Parte Entrata**



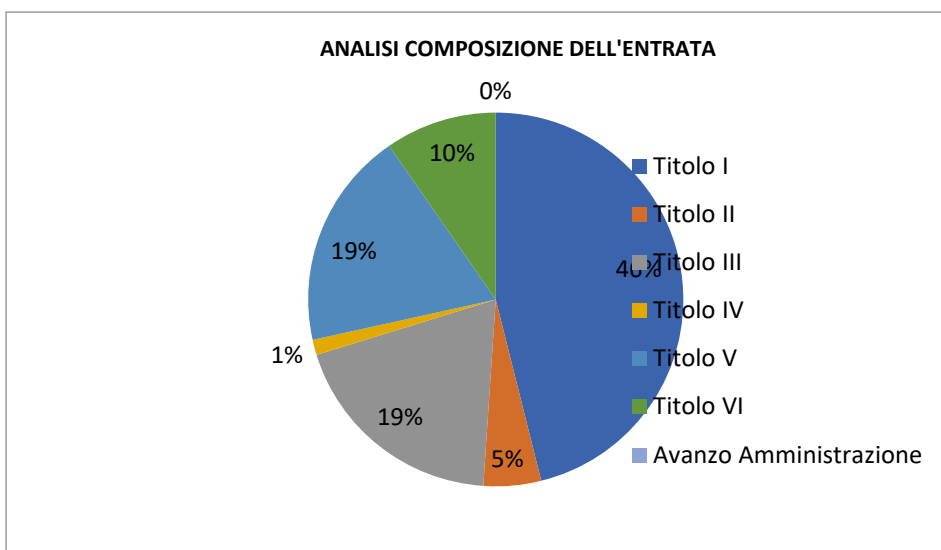
L'entrata è rappresentata nella sua composizione per titoli relativamente agli Accertamenti di Competenza.

I tabulati successivi sviluppano l'analisi delle risorse nel quadriennio evidenziando gli scostamenti dell'anno corrente rispetto all'esercizio precedente e le medie degli accertamenti stessi sul quadriennio considerato.

**ANALISI COMPOSIZIONE ENTRATA PER TITOLI ANNO 2016**

Situazione su Accertato

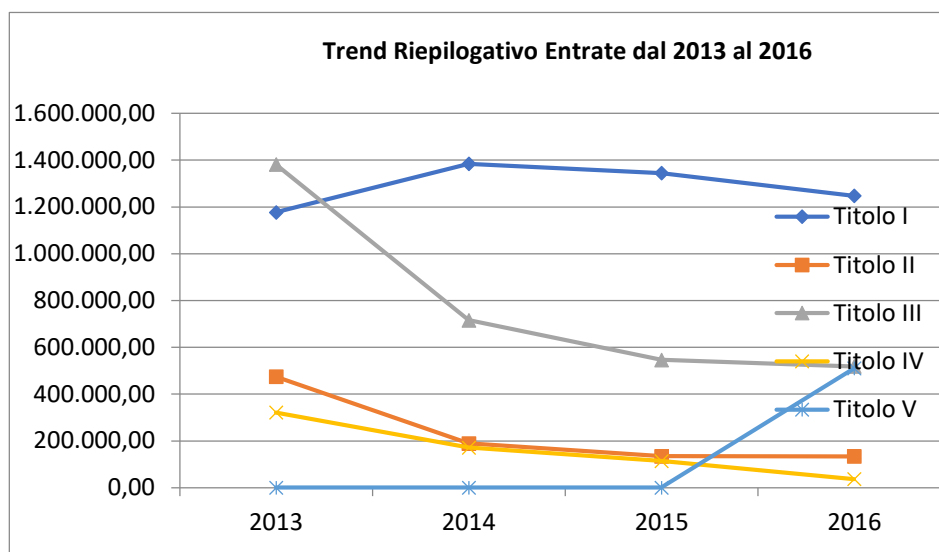
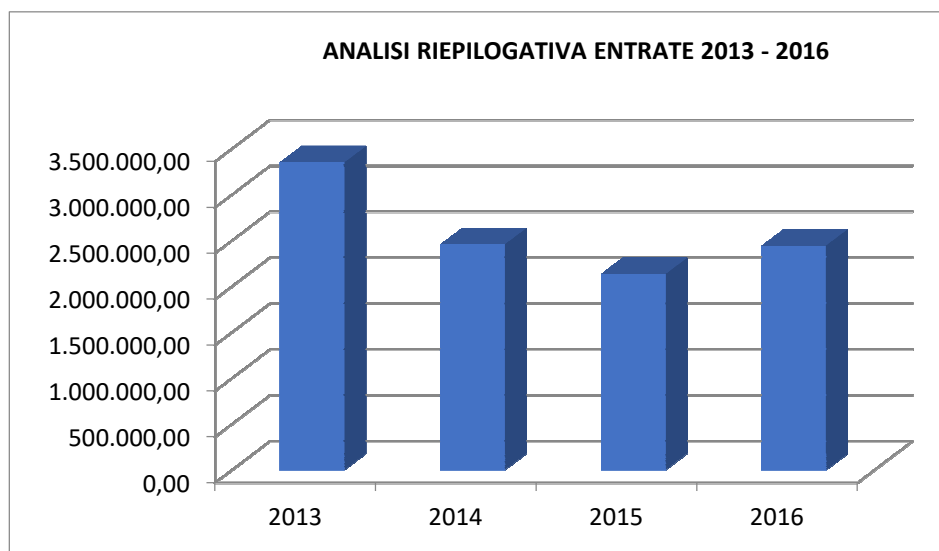
ENTRATE	ACCERTAMENTI	% INCIDENZA
Titolo I - Entrate Tributarie	1.246.764,32	46,11%
Titolo II - Trasferimenti Correnti	133.719,06	4,95%
Titolo III - Entrate ExtraTributarie	517.561,82	19,14%
Titolo IV - Entrate in Conto Capitale	36.304,94	1,34%
Titolo V - Entrate da Mutui e Prestiti	509.661,02	18,85%
Titolo VI - Partite di Giro	259.663,42	9,60%
Avanzo di Amministrazione / F.P.V.	0,00	0,00%
<b>Totale</b>	<b>2.703.674,58</b>	<b>100%</b>



Descrizione / Note Aggiuntive

**ANALISI RIEPILOGATIVA ENTRATE PRIMI 5 TITOLI DAL 2013 AL 2016**

Situazione su Accertato						
Conto del bilancio	2013	2014	2015	2016	% Scost. 2016/2015	% Scost. 2016/(Media 2013-2014-2015)
Titolo I – Entrate Tributarie	1.176.561,69	1.383.919,42	1.343.967,83	1.246.764,32	-7,23	-4,20
Titolo II – Trasferimenti Correnti	473.783,83	188.666,56	133.863,62	133.719,06	-0,11	-49,62
Titolo III – Entrate ExtraTributarie	1.381.165,91	715.235,22	545.867,39	517.561,82	-5,19	-41,24
<b>Totale Entrate Correnti</b>	<b>3.031.511,43</b>	<b>2.287.821,20</b>	<b>2.023.698,84</b>	<b>1.898.045,20</b>	<b>-6,21</b>	<b>-22,46</b>
Titolo IV – Alienazione e Trasferimenti di Capitale	320.787,37	171.281,45	113.341,73	36.304,94	-67,97	-82,01
Titolo V – Assunzione di Prestiti	0,00	0,00	0,00	509.661,02	0,00	0,00
Di cui - Anticipazione di Cassa	0,00	0,00	0,00	509.661,02	0,00	0,00
- Mutui Passivi	0,00	0,00	0,00	0,00	0,00	0,00
<b>Totale Entrate</b>	<b>3.352.298,80</b>	<b>2.459.102,65</b>	<b>2.137.040,57</b>	<b>2.444.011,16</b>	<b>14,36</b>	<b>-7,76</b>



Relazione Conto Consuntivo 2016

Descrizione / Note Aggiuntive

ENTRATA

TITOLO	DENOMINAZIONE	Previsione iniziale	Accertamenti	% di realizzazione
TITOLO 1	Entrate correnti di natura tributaria, contributiva e perequativa	1.392.912,15	1.246.764,32	89,51
TITOLO 2	Trasferimenti correnti	141.555,46	133.719,06	94,46
TITOLO 3	Entrate extratributarie	515.158,34	517.561,82	100,47
TITOLO 4	Entrate in conto capitale	367.000,00	26.810,38	7,31
TITOLO 5	Entrate da riduzione di attività finanziarie	9.454,56	9.494,56	100,42
TITOLO 6	Accensione prestiti	0,00	0,00	0,00
TITOLO 7	Anticipazioni da istituto tesoriere/cassiere	100.000,00	509.661,02	509,66
TITOLO 9	Entrate per conto terzi e partite di giro	659.952,00	259.663,42	39,35
	<b>TOTALE TITOLI</b>	<b>3.186.032,51</b>	<b>2.703.674,58</b>	

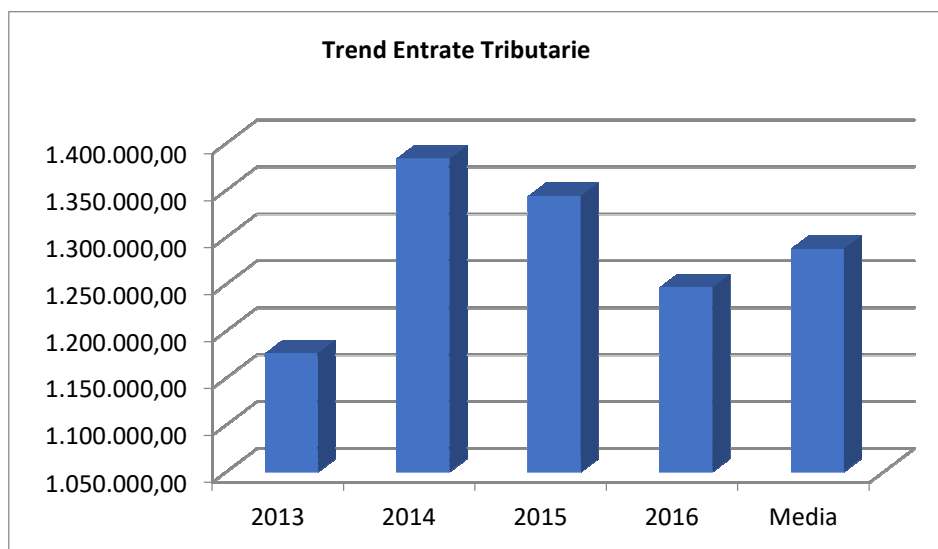
CONFRONTO CON PREVISIONI DEFINITIVE:

ENTRATA

TITOLO	DENOMINAZIONE	Previsione definitiva	Accertamenti	% di realizzazione
TITOLO 1	Entrate correnti di natura tributaria, contributiva e perequativa	1.392.912,15	1.246.764,32	89,51
TITOLO 2	Trasferimenti correnti	146.214,97	133.719,06	91,45
TITOLO 3	Entrate extratributarie	517.928,34	517.561,82	99,93
TITOLO 4	Entrate in conto capitale	42.000,60	26.810,38	63,83
TITOLO 5	Entrate da riduzione di attività finanziarie	9.454,56	9.494,56	100,42
TITOLO 6	Accensione prestiti	0,00	0,00	0,00
TITOLO 7	Anticipazioni da istituto tesoriere/cassiere	100.000,00	509.661,02	509,66
TITOLO 9	Entrate per conto terzi e partite di giro	659.952,00	259.663,42	39,35
	<b>TOTALE TITOLI</b>	<b>2.868.462,62</b>	<b>2.703.674,58</b>	

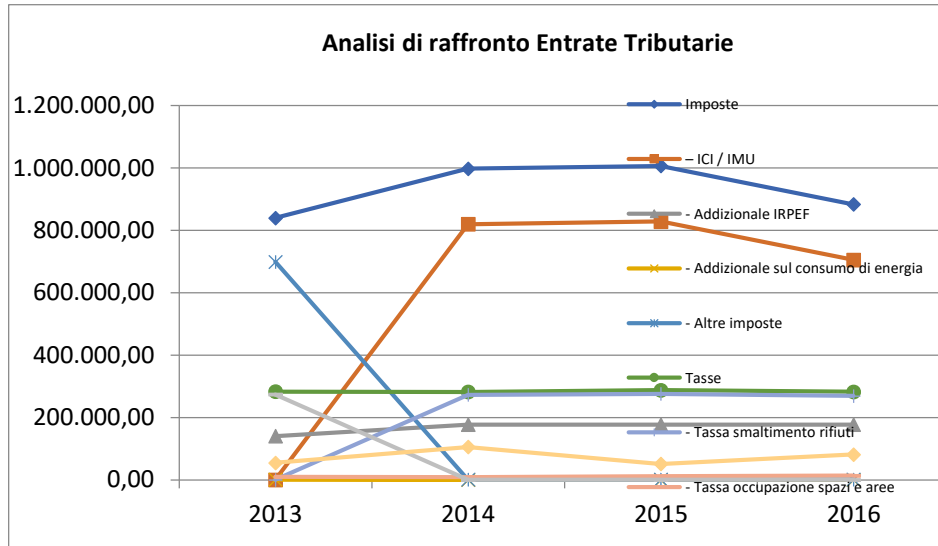
**ANALISI ENTRATE TRIBUTARIE - QUADRIENNIO DAL 2013 AL 2016**

Situazione su Accertato						
Conto del bilancio	2013	2014	2015	2016	% Scost. 2016/2015	% Scost. 2016/(Media 2013-2014-2015)
<b>ENTRATE TRIBUTARIE</b>						
<b>Imposte</b>	<b>839.523,73</b>	<b>997.175,00</b>	<b>1.005.935,24</b>	<b>883.118,79</b>	<b>-12,21</b>	<b>-6,80</b>
di cui – ICI / IMU	0,00	819.323,00	828.083,24	705.122,79	-14,85	28,41
- Addizionale IRPEF	140.000,00	177.140,00	177.140,00	177.140,00	0,00	7,51
- Compartecipazione IRPEF	--	--	--	--	--	--
- Addizionale sul consumo di energia	773,73	0,00	0,00	0,00	0,00	-100,00
- Imposta provinciale di trascrizione	--	--	--	--	--	--
- Imposta sulle assicurazioni R.C. auto	--	--	--	--	--	--
- Altre imposte	698.750,00	712,00	712,00	856,00	20,22	-99,63
<b>Tasse</b>	<b>282.643,95</b>	<b>281.534,26</b>	<b>287.407,55</b>	<b>282.372,12</b>	<b>-1,75</b>	<b>-0,52</b>
di cui - Tassa smaltimento rifiuti	0,00	272.599,00	275.570,00	269.031,25	-2,37	47,23
- Tassa occupazione spazi e aree	9.176,25	8.935,26	11.837,55	13.340,87	12,70	33,64
- Altre tasse	273.467,70	0,00	0,00	0,00	0,00	-100,00
<b>Tributi speciali e altre entrate tribut. proprie</b>	<b>54.394,01</b>	<b>105.210,16</b>	<b>50.625,04</b>	<b>81.273,41</b>	<b>60,54</b>	<b>15,98</b>
<b>TOTALE GENERALE:</b>	<b>1.176.561,69</b>	<b>1.383.919,42</b>	<b>1.343.967,83</b>	<b>1.246.764,32</b>	<b>-7,23</b>	<b>-4,20</b>





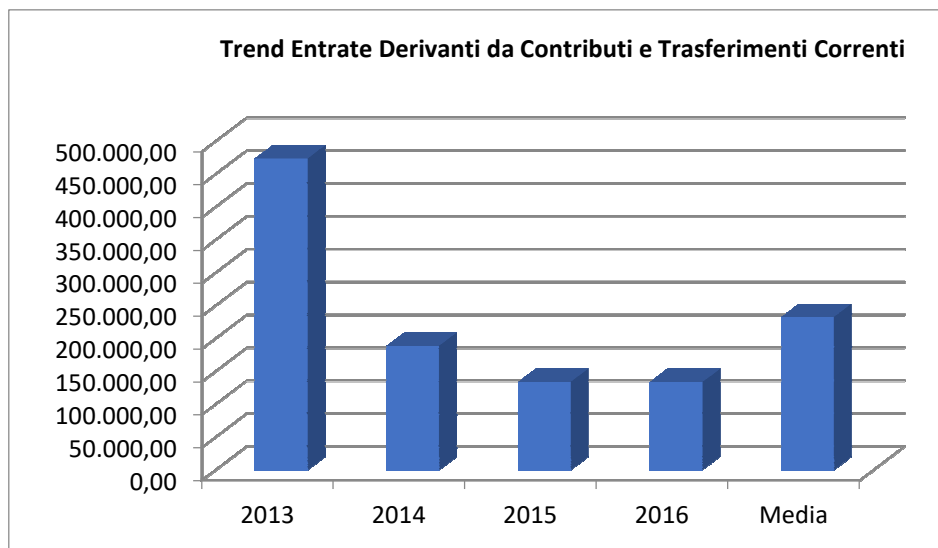
## Relazione Conto Consuntivo 2016



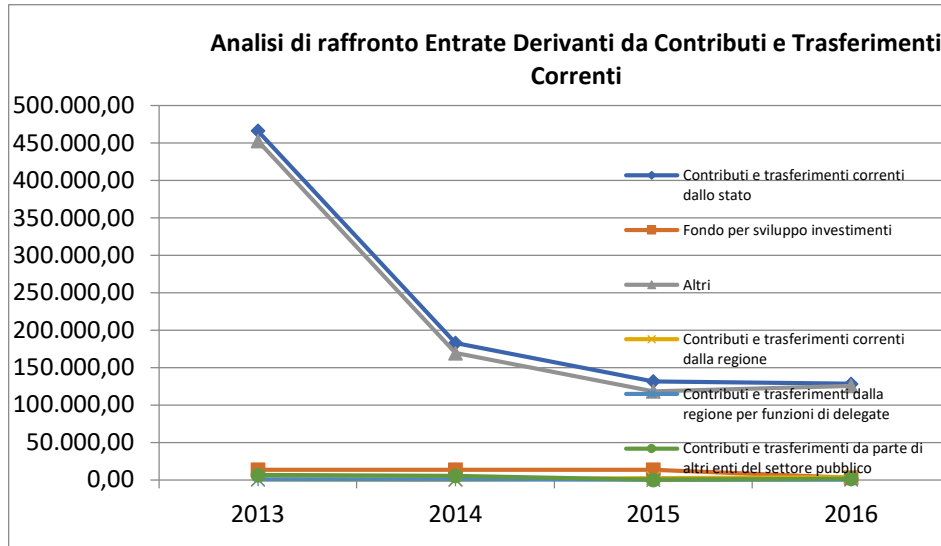
### Descrizione / Note Aggiuntive

**ANALISI ENTRATE DERIVANTI DA CONTRIBUTI E TRASFERIMENTI CORRENTI -  
QUADRIENNO DAL 2013 AL 2016**

Situazione su Accertato						
Conto del bilancio	2013	2014	2015	2016	% Scost. 2016/2015	% Scost. 2016/(Media 2013-2014-2015)
ENTRATE DERIVANTI DA CONTRIBUTI E TRASFERIMENTI CORRENTI DELLO STATO, DELLA REGIONE E DI ALTRI ENTI PUBBLICI						
<b>Contributi e trasferimenti correnti dallo stato</b>	<b>466.225,72</b>	<b>182.745,27</b>	<b>131.582,16</b>	<b>128.250,61</b>	<b>-2,53</b>	<b>-50,71</b>
di cui - Fondo ordinario	--	--	--	--	--	--
Fondo perequativo fiscalità locale	--	--	--	--	--	--
Fondo per sviluppo investimenti	13.468,44	13.468,61	13.415,74	2.831,95	-78,89	-78,95
Fondo consolidato	--	--	--	--	--	--
Fondo per funzioni trasferite	--	--	--	--	--	--
Altri	452.757,28	169.276,66	118.166,42	125.418,66	6,14	-49,17
<b>Contributi e trasferimenti correnti dalla regione</b>	<b>400,00</b>	<b>0,00</b>	<b>2.281,46</b>	<b>3.677,43</b>	<b>61,19</b>	<b>311,43</b>
<b>Contributi e trasferimenti dalla regione per funzioni di delegate</b>	<b>658,11</b>	<b>650,00</b>	<b>0,00</b>	<b>347,85</b>	<b>0,00</b>	<b>-20,22</b>
<b>Contributi e trasferimenti da parte di organismi comunitari e internazionali</b>	<b>--</b>	<b>--</b>	<b>--</b>	<b>--</b>	<b>--</b>	<b>--</b>
<b>Contributi e trasferimenti da parte di altri enti del settore pubblico</b>	<b>6.500,00</b>	<b>5.271,29</b>	<b>0,00</b>	<b>1.443,17</b>	<b>0,00</b>	<b>-63,22</b>
di cui - Da province e città metropolitane	6.500,00	5.271,29	0,00	1.443,17	0,00	-63,22
- Da comuni e da unioni di comuni	--	--	--	--	--	--
- Da comunità montane	--	--	--	--	--	--
- Da aziende sanitarie ed ospedaliere	--	--	--	--	--	--
- Da aziende di pubblici servizi	--	--	--	--	--	--
- Da altri enti del settore pubblico	--	--	--	--	--	--
<b>TOTALE GENERALE:</b>	<b>473.783,83</b>	<b>188.666,56</b>	<b>133.863,62</b>	<b>133.719,06</b>	<b>-0,11</b>	<b>-49,62</b>



## Relazione Conto Consuntivo 2016

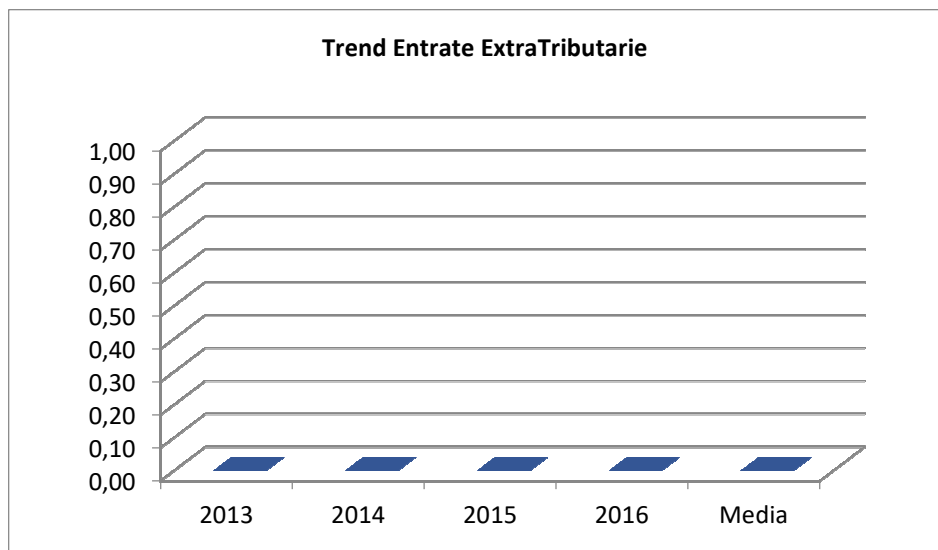


---

### Descrizione / Note Aggiuntive

## ANALISI ENTRATE EXTRATRIBUTARIE - QUADRIENNIO DAL 2013 AL 2016

Situazione su Accertato						
Conto del bilancio	2013	2014	2015	2016	% Scost. 2016/2015	% Scost. 2016/(Media 2013-2014- 2015)
<b>ENTRATE EXTRATRIBUTARIE</b>						
<b>Proventi dei servizi pubblici</b>	<b>1.278.248,36</b>	<b>384.725,98</b>	<b>82.746,45</b>	<b>97.879,42</b>	<b>18,29</b>	<b>-83,18</b>
Di cui – Segreteria generale, personale e organizzazione	2.159,45	3.450,03	326,42	725,78	122,35	-63,32
- Ufficio tecnico	3.029,00	3.205,00	3.205,00	2.975,00	-7,18	-5,45
- Anagrafe, stato civile, elettorale, leva e servizio statistico	1.403,52	2.125,92	1.646,04	1.702,80	3,45	-1,30
- Uffici giudiziari	--	--	--	--	--	--
- Polizia Municipale – Risorse Generali	--	--	--	--	--	--
- Polizia Municipale – Risorse finalizzate codice della strada	--	--	--	--	--	--
- Scuola Materna	--	--	--	--	--	--
- Istruzione Elementare	--	--	--	--	--	--
- Istruzione Media	--	--	--	--	--	--
- Assistenza scolastica, trasporto, refezione, altri servizi	60.468,40	61.805,54	58.417,17	68.823,62	17,81	14,27
- Biblioteche, musei e pinacoteche	--	--	--	--	--	--
- Teatri, attività culturali e servizi diversi nel settore culturale	--	--	--	--	--	--
- Piscine comunali	--	--	--	--	--	--
- Stadio comunale, palazzo dello sport e altri impianti	--	--	--	--	--	--
- Manifestazioni diverse nel settore sportivo e ricreativo	--	--	--	--	--	--
- Servizi turistici	--	--	--	--	--	--
- Manifestazioni turistiche	--	--	--	--	--	--
- Viabilità, circolazione stradale e servizi connessi	--	--	--	--	--	--
- Trasporti pubblici locali e servizi connessi	--	--	--	--	--	--
- Urbanistica e gestione del territorio	--	--	--	--	--	--
- Edilizia residenziale pubblica locale e piani di edilizia economico popolare	--	--	--	--	--	--
- Servizio idrico integrato	--	--	--	--	--	--
- Servizio smaltimento rifiuti	--	--	--	--	--	--
- Asili nido, servizi per l'infanzia e per i minori	--	--	--	--	--	--
- Proventi servizi di prevenzione e riabilitazione	--	--	--	--	--	--
- Strutture residenziali e di ricovero per anziani	1.185.551,19	296.254,92	10,00	0,00	-100,00	-100,00
- Assistenza, beneficenza pubblica e servizi diversi alla persona	--	--	--	--	--	--
- Servizio necroscopico e cimiteriale	1.000,00	1.000,00	1.000,00	791,84	-20,82	-20,82
- Altri proventi	24.636,80	16.884,57	18.141,82	22.860,38	26,01	14,95
<b>Proventi dei beni dell'ente</b>	<b>63.303,68</b>	<b>117.469,39</b>	<b>128.188,28</b>	<b>120.744,13</b>	<b>-5,81</b>	<b>17,24</b>
di cui - Fitti attivi / canoni / emissione Boc-Bop	15.269,42	65.255,72	83.831,91	82.019,44	-2,16	49,71
- Rit. Personale / canoni concessioni spazi	3.630,00	7.160,00	6.862,00	1.940,00	-71,73	-67,03
- Rimb. economato / titoli obbligazionari	44.404,26	45.053,67	37.494,37	36.784,69	-1,89	-13,07
<b>Interessi su anticipazioni e crediti</b>	<b>943,21</b>	<b>130,40</b>	<b>330,53</b>	<b>117,23</b>	<b>-64,53</b>	<b>-74,95</b>
di cui - Da cassa depositi e prestiti	--	--	--	--	--	--
- Da altri enti del settore pubblico	--	--	--	--	--	--
- Da altri soggetti	943,21	130,40	330,53	117,23	-64,53	-74,95
<b>Utili netti delle aziende speciali e partecipate, dividendi di società</b>	<b>--</b>	<b>--</b>	<b>--</b>	<b>--</b>	<b>--</b>	<b>--</b>
<b>Proventi diversi</b>	<b>38.670,66</b>	<b>212.909,45</b>	<b>334.602,13</b>	<b>298.821,04</b>	<b>-10,69</b>	<b>52,93</b>
di cui - fitti attivi / canoni / emissione Boc-Bop	16.000,00	172.000,00	231.113,47	235.643,34	1,96	68,67
- Rimb. economato / titoli obbligazionari	22.670,66	40.909,45	103.488,66	63.177,70	-38,95	13,45
<b>TOTALE GENERALE:</b>	<b>1.381.165,91</b>	<b>715.235,22</b>	<b>545.867,39</b>	<b>517.561,82</b>	<b>-5,19</b>	<b>-41,24</b>



---

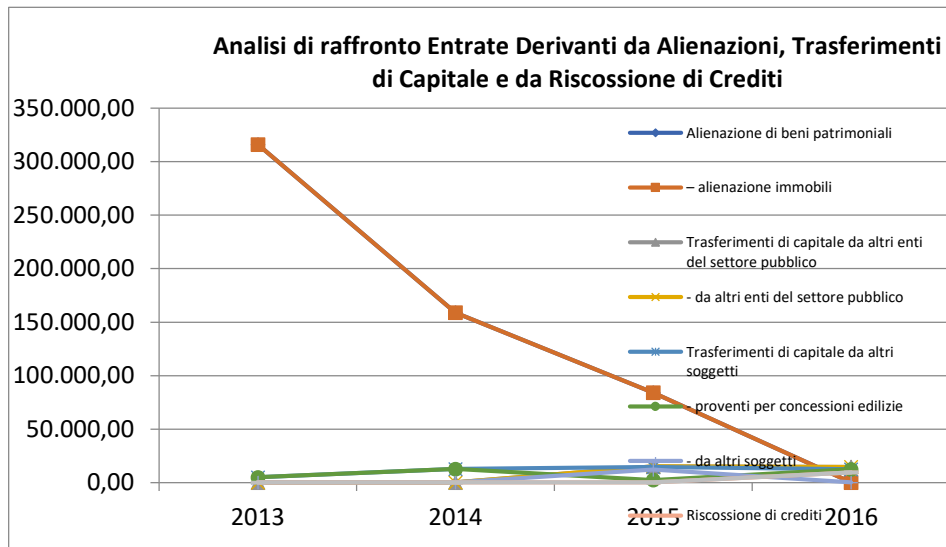
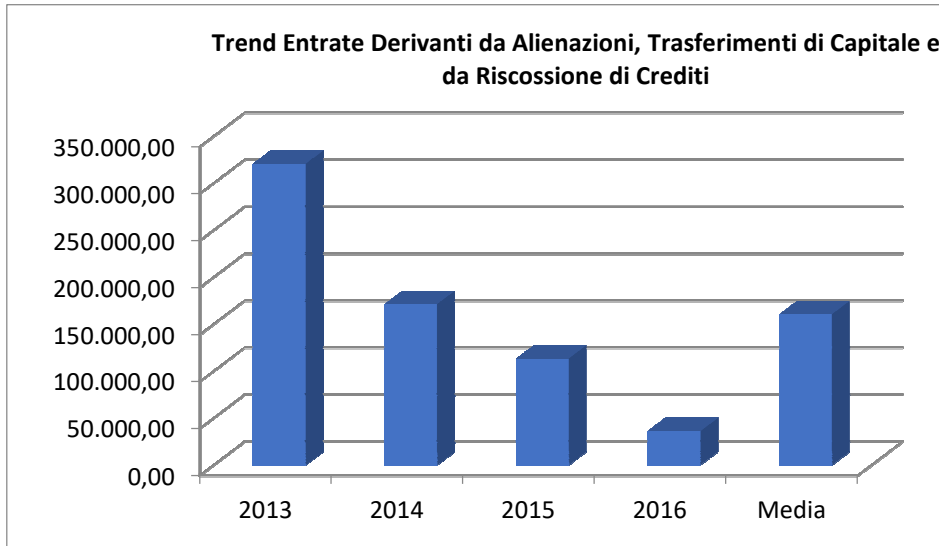
**Descrizione / Note Aggiuntive**

Relazione Conto Consuntivo 2016

**QUADRIENNIO DAL 2013 AL 2016: ANALISI ENTRATE DERIVANTI DA ALIENAZIONI, DA TRASFERIMENTI DI CAPITALE E DA RISCOSSIONE DI CREDITI**

Situazione su Accertato						
Conto del bilancio	2013	2014	2015	2016	% Scost. 2016/2015	% Scost. 2016/(Media 2013-2014-2015)
ENTRATE DERIVANTI DA ALIENAZIONI, DA TRASFERIMENTI DI CAPITALE E DA RISCOSSIONE CREDITI						
<b>Alienazione di beni patrimoniali</b>	<b>315.940,00</b>	<b>158.750,00</b>	<b>84.015,00</b>	<b>0,00</b>	<b>-100,00</b>	<b>-100,00</b>
di cui – alienazione immobili	315.940,00	158.750,00	84.015,00	0,00	-100,00	-100,00
- alienazione mobili	--	--	--	--	--	--
- alienazione di titoli	--	--	--	--	--	--
<b>Trasferimenti di capitale dallo stato</b>	--	--	--	--	--	--
<b>Trasferimenti di capitale dalla regione</b>	--	--	--	--	--	--
<b>Trasferimenti di capitale da altri enti del settore pubblico</b>	<b>0,00</b>	<b>0,00</b>	<b>15.000,00</b>	<b>14.482,60</b>	<b>-3,45</b>	<b>189,65</b>
di cui – da province e città metropolitane	--	--	--	--	--	--
- da comuni e da unioni di comuni	--	--	--	--	--	--
- da comunità montane	--	--	--	--	--	--
- da aziende sanitarie e ospedaliere	--	--	--	--	--	--
- da aziende di pubblici servizi	--	--	--	--	--	--
- da parte di organismi comun. e internaz.	--	--	--	--	--	--
- da altri enti del settore pubblico	0,00	0,00	15.000,00	14.482,60	-3,45	189,65
<b>Trasferimenti di capitale da altri soggetti</b>	<b>4.847,37</b>	<b>12.531,45</b>	<b>14.326,73</b>	<b>12.327,78</b>	<b>-13,95</b>	<b>16,65</b>
di cui - proventi per concessioni edilizie	4.847,37	12.531,45	2.326,73	12.327,78	429,83	87,68
- da imprese	--	--	--	--	--	--
- da altri soggetti	0,00	0,00	12.000,00	0,00	-100,00	-100,00
<b>Riscossione di crediti</b>	<b>0,00</b>	<b>0,00</b>	<b>0,00</b>	<b>9.494,56</b>	<b>0,00</b>	<b>0,00</b>
di cui - da province e città metropolitane	--	--	--	--	--	--
- da comuni e da unioni di comuni	--	--	--	--	--	--
- da comunità montane	--	--	--	--	--	--
- da aziende sanitarie ed ospedaliere	--	--	--	--	--	--
- da aziende di pubblici servizi	--	--	--	--	--	--
- da altri enti del settore pubblico	0,00	0,00	0,00	9.494,56	0,00	0,00
- prelievi da conti bancari di deposito	--	--	--	--	--	--
- da imprese	--	--	--	--	--	--
- da altri soggetti	--	--	--	--	--	--
<b>TOTALE GENERALE:</b>	<b>320.787,37</b>	<b>171.281,45</b>	<b>113.341,73</b>	<b>36.304,94</b>	<b>-67,97</b>	<b>-82,01</b>

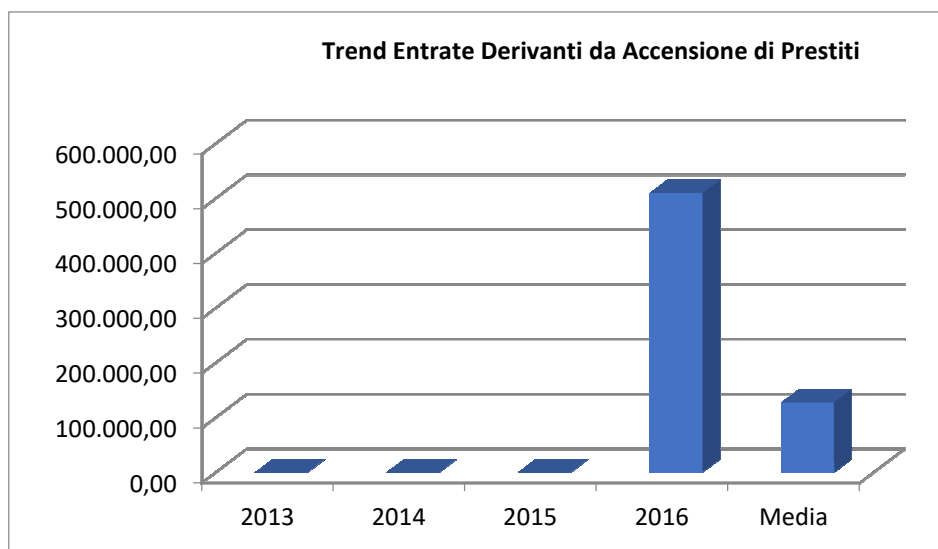
## Relazione Conto Consuntivo 2016



**Descrizione / Note Aggiuntive**

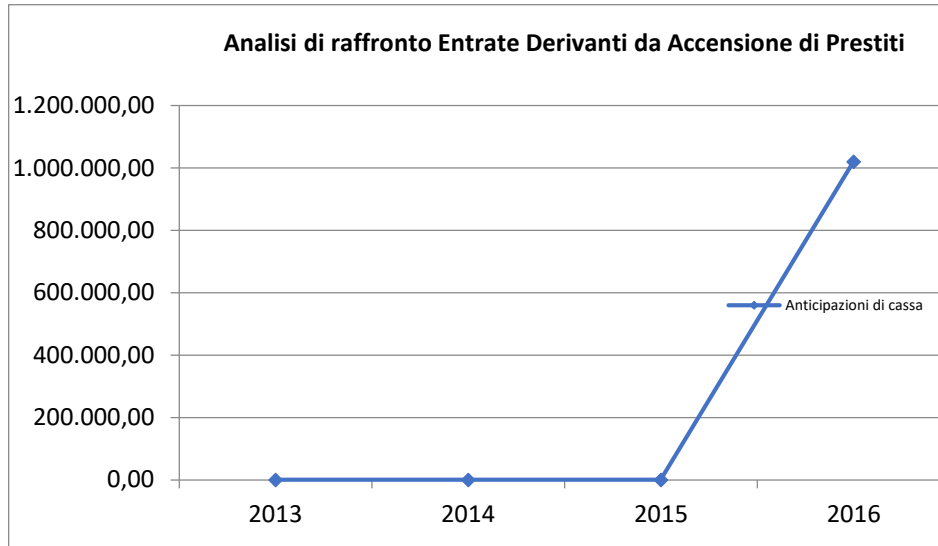
**ANALISI ENTRATE DERIVANTI DA ACCENSIONI DI PRESTITI - QUADRIENNIO DAL 2013 AL 2016**

Situazione su Accertato						
Conto del bilancio	2013	2014	2015	2016	% Scost. 2016/2015	% Scost. 2016/(Media 2013-2014-2015)
ENTRATE DERIVANTI DA ACCENSIONE DI PRESTITI						
<b>Anticipazioni di cassa</b>	<b>0,00</b>	<b>0,00</b>	<b>0,00</b>	<b>509.661,02</b>	<b>0,00</b>	<b>0,00</b>
<b>Finanziamenti a breve termine</b>	--	--	--	--	--	--
<b>Assunzione di mutui e prestiti</b>	--	--	--	--	--	--
di cui - Da cassa depositi e prestiti	--	--	--	--	--	--
- Da altri enti del settore pubblico	--	--	--	--	--	--
- Da altri soggetti	--	--	--	--	--	--
<b>Emissione di prestiti obbligazionari</b>	--	--	--	--	--	--
di cui - emissione Boc-Bop	--	--	--	--	--	--
- titoli obbligazionari	--	--	--	--	--	--
<b>TOTALE GENERALE:</b>	<b>0,00</b>	<b>0,00</b>	<b>0,00</b>	<b>509.661,02</b>	<b>0,00</b>	<b>0,00</b>





## Relazione Conto Consuntivo 2016



---

### Descrizione / Note Aggiuntive

**Comune di Bianze'**

**Relazione al Rendiconto della Gestione**

**Esercizio 2016**

**Parte Spesa**



**LEGENDA SEZIONE SPESA**

La spesa è rappresentata nella sua composizione per Titoli relativamente agli Impegni dell'anno di competenza evidenziandone gli scostamenti all'esercizio precedente e le medie degli scostamenti stessi nel quadriennio considerato.

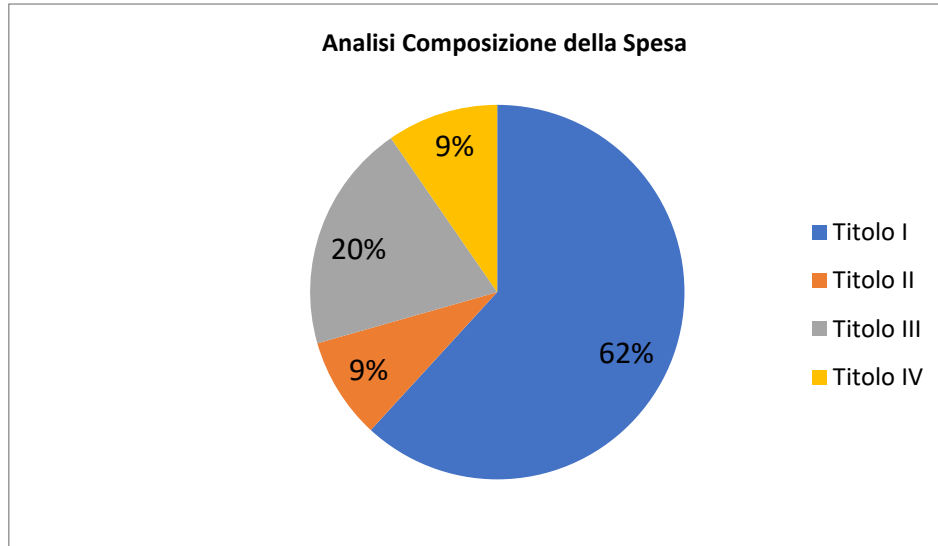
Le analisi si sviluppano nei seguenti tabulati:

- Composizione degli Impegni della spesa dell'anno corrente;
- Analisi Quadriennio degli Impegni per Titolo;
- Analisi Quadriennio degli Impegni per Intervento;
- Analisi Quadriennio degli Impegni per Funzione / Servizio / Interventi;
- Analisi degli Investimenti per Funzione
- Analisi degli Indebitamenti (quota interessi e quota in conto capitale)
- Analisi Riepilogativa dei Programmi in ordine agli Stanziamenti Iniziali e Definitivi con gli Scostamenti rispetto all'Impegnato e Pagato;
- Sviluppo delle Analisi per "Programmi", evidenziati nella precedente Analisi Riepilogativa di Sintesi;
- Analisi di accompagnamento per ciascun Programma in ordine al conseguimento degli obiettivi programmati, con l'evidenziazione dei risultati rispetto alle previsioni contenute nella Relazione Previsionale Programmatica (Controllo di Gestione e risultati macro e micro Attesi / Conseguiti)

**ANALISI COMPOSIZIONE SPESA PER TITOLI ANNO 2016**

Situazione su Impegnato

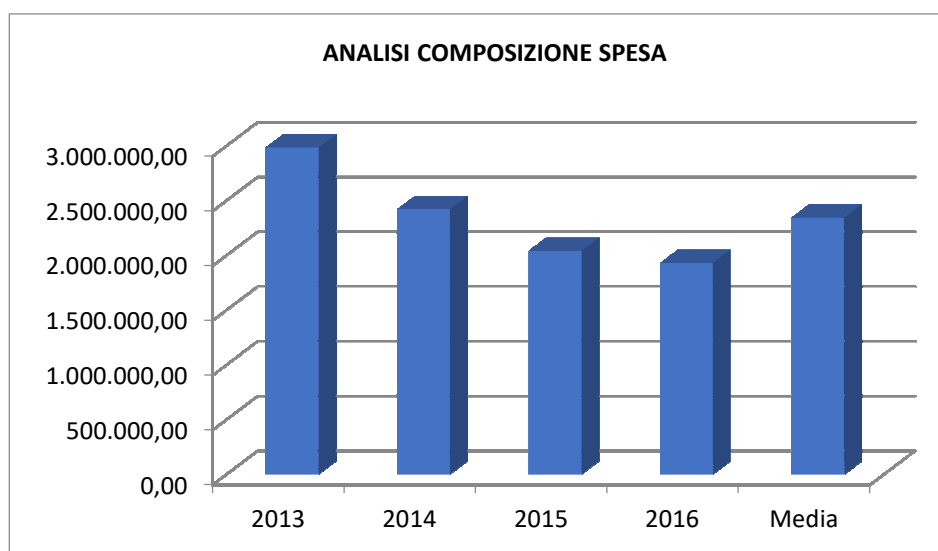
Spese	Impegni	% Incidenza
Titolo I Spese Correnti	1.667.406,41	61,80%
Titolo II Spese in Conto Capitale	236.904,82	8,78%
Titolo III Spese per Rimborso di Prestiti	534.126,42	19,80%
Titolo IV Spese per Servizi per Conto di Terzi	259.663,42	9,62%
<b>Totale</b>	<b>2.698.101,07</b>	<b>100%</b>



**Descrizione / Note Aggiuntive**

**ANALISI COMPOSIZIONE SPESA (Totali Primi 3 Titoli)**

Situazione su Impegnato							
Conto del bilancio	2013	2014	2015	2016	% Scost. 2016/2015	% Scost. 2016/(Media 2013-2014-2015)	% Scost. 2016/2013
<b>SPESE</b>							
Titolo I – Spese Correnti	2.854.213,74	2.052.319,32	1.666.978,88	1.667.406,41	0,03	-23,90	-41,58
Titolo II - Spese in Conto Capitale	61.166,31	50.554,37	339.432,48	236.904,82	-30,21	57,53	287,31
Titolo III – Rimborso di Prestiti	68.816,17	316.482,23	33.576,76	534.126,42	1.490,76	282,54	676,16
Di cui - Anticipazione di Cassa	0,00	0,00	0,00	509.661,02	0,00	0,00	0,00
- Quota Capitale Mutui	68.816,17	316.482,23	33.576,76	24.465,40	-27,14	-82,48	-64,45
<b>Totale Spese</b>	<b>2.984.196,22</b>	<b>2.419.355,92</b>	<b>2.039.988,12</b>	<b>2.438.437,65</b>	<b>19,53</b>	<b>-1,72</b>	<b>-18,29</b>
<b>Totale Spese al Netto Anticipazione di Cassa</b>	<b>2.984.196,22</b>	<b>2.419.355,92</b>	<b>2.039.988,12</b>	<b>1.928.776,63</b>	<b>-5,45</b>	<b>-22,26</b>	<b>-35,37</b>



**Descrizione / Note Aggiuntive**

TITOLO	DENOMINAZIONE	Previsione iniziale	Impegni	% di realizzazione
<b>TITOLO 1</b>	Correnti	1.900.438,66	1.667.406,41	87,74
<b>TITOLO 2</b>	In conto capitale	638.550,29	236.904,82	37,10
<b>TITOLO 3</b>	Per incremento attività finanziarie	0,00	0,00	0,00
<b>TITOLO 4</b>	Rimborso Prestiti	25.160,18	24.465,40	97,24
<b>TITOLO 5</b>	Chiusura anticipazioni ricevute dalla Tesoreria	100.000,00	509.661,02	509,66
<b>TITOLO 7</b>	Uscite per conto di terzi e partite di giro	659.952,00	259.663,42	39,35
	<b>TOTALE TITOLI</b>	<b>3.324.101,13</b>	<b>2.698.101,07</b>	

Relazione Conto Consuntivo 2016

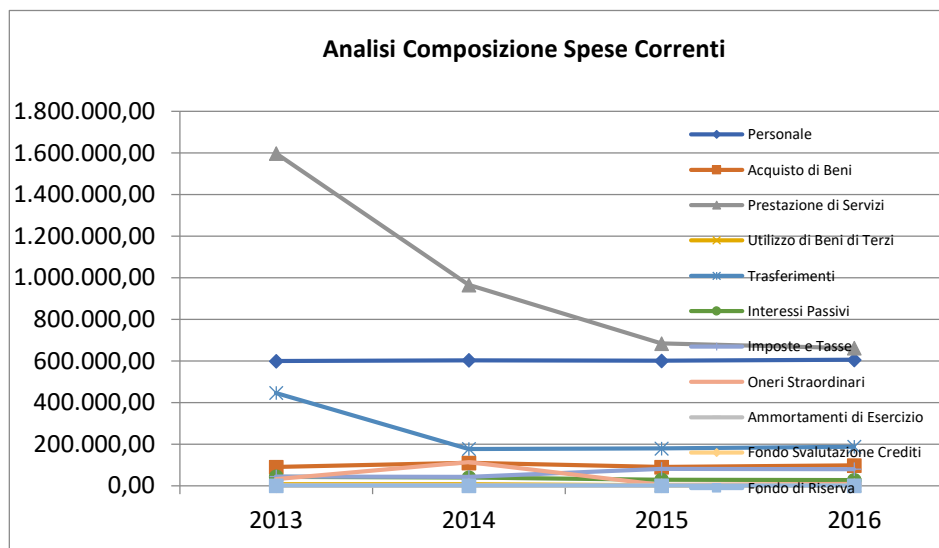
CONFRONTO CON PREVISIONI DEFINITIVE:

SPESA

<b>TITOLO</b>	<b>DENOMINAZIONE</b>	<b>Previsione definitiva</b>	<b>Impegni</b>	<b>% di realizzazione</b>
<b>TITOLO 1</b>	Correnti	1.965.469,14	1.667.406,41	84,84
<b>TITOLO 2</b>	In conto capitale	288.716,83	236.904,82	82,05
<b>TITOLO 3</b>	Per incremento attività finanziarie	0,00	0,00	0,00
<b>TITOLO 4</b>	Rimborso Prestiti	25.160,18	24.465,40	97,24
<b>TITOLO 5</b>	Chiusura anticipazioni ricevute dalla Tesoreria	100.000,00	509.661,02	509,66
<b>TITOLO 7</b>	Uscite per conto di terzi e partite di giro	659.952,00	259.663,42	39,35
	<b>TOTALE TITOLI</b>	<b>3.039.298,15</b>	<b>2.698.101,07</b>	

**ANALISI COMPOSIZIONE SPESE PER INTERVENTO DAL 2013 AL 2016**

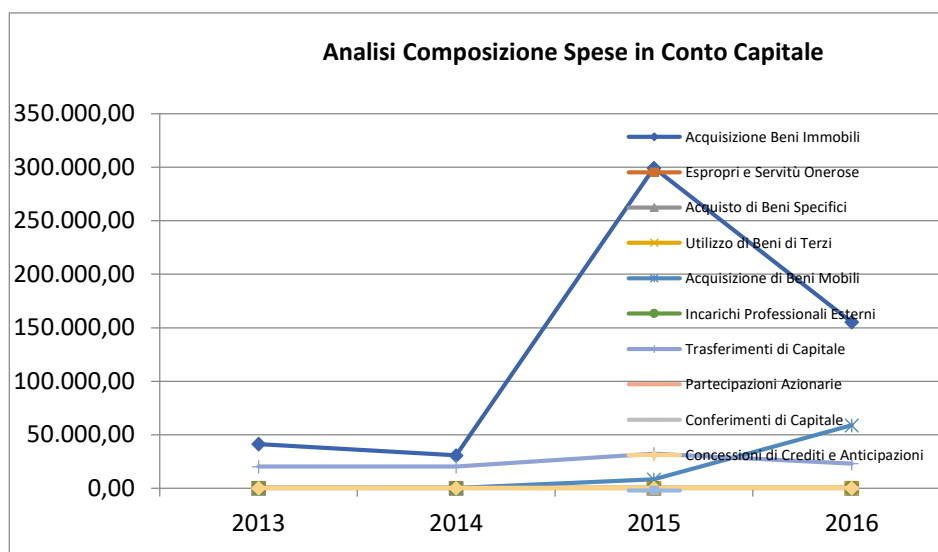
Situazione su Impegnato						
Conto del bilancio	2013	2014	2015	2016	% Scost. 2016/2015	% Scost. 2016/(Media 2013-2014-2015)
<b>Spese Correnti</b>						
Personale	598.446,10	602.462,56	599.909,25	605.209,95	0,88	0,82
Acquisto di Beni	89.377,41	109.414,99	89.002,22	97.059,44	9,05	1,18
Prestazione di Servizi	1.597.096,88	964.646,23	683.242,85	661.138,14	-3,24	-38,88
Utilizzo di Beni di Terzi	5.972,27	5.947,38	2.721,80	3.192,13	17,28	-34,59
Trasferimenti	445.992,25	176.242,92	178.795,92	186.773,92	4,46	-30,05
Interessi Passivi	42.171,55	38.769,00	28.087,86	26.414,04	-5,96	-27,32
Imposte e Tasse	43.790,59	42.228,94	80.978,27	79.187,03	-2,21	42,25
Oneri Straordinari	31.366,69	112.607,30	4.240,71	8.431,76	98,83	-82,93
Ammortamento di Esercizio	0,00	0,00	0,00	0,00	0,00	0,00
Fondo Svalutazione Crediti	0,00	0,00	0,00	0,00	0,00	0,00
Fondo di Riserva	0,00	0,00	0,00	0,00	0,00	0,00
<b>TOTALE</b>	<b>2.854.213,74</b>	<b>2.052.319,32</b>	<b>1.666.978,88</b>	<b>1.667.406,41</b>	<b>0,03</b>	<b>-23,90</b>



Descrizione / Note Aggiuntive

## Relazione Conto Consuntivo 2016

Conto del bilancio	2013	2014	2015	2016	% Scost. 2016/2015	% Scost. 2016/(Media 2013-2014-2015)
<b>Spese in Conto Capitale</b>						
Acquisizione di Beni Immobili	41.166,31	30.554,37	299.295,08	155.223,42	-48,14	25,51
Espropri e Servitù Onerose	0,00	0,00	0,00	0,00	0,00	0,00
Acquisto di Beni Specifici	0,00	0,00	0,00	0,00	0,00	0,00
Utilizzo di Beni di Terzi	0,00	0,00	0,00	0,00	0,00	0,00
Acquisizione di Beni Mobili	0,00	0,00	8.137,40	58.700,30	621,36	2.064,09
Incarichi Professionali Esterni	0,00	0,00	0,00	0,00	0,00	0,00
Trasferimenti di Capitale	20.000,00	20.000,00	32.000,00	22.981,10	-28,18	-4,25
Partecipazioni Azionarie	0,00	0,00	0,00	0,00	0,00	0,00
Conferimenti di Capitale	0,00	0,00	0,00	0,00	0,00	0,00
Concessioni di Crediti e Anticipazioni	0,00	0,00	0,00	0,00	0,00	0,00
<b>TOTALE</b>	<b>61.166,31</b>	<b>50.554,37</b>	<b>339.432,48</b>	<b>236.904,82</b>	<b>-30,21</b>	<b>57,53</b>



### Descrizione / Note Aggiuntive



Relazione Conto Consuntivo 2016

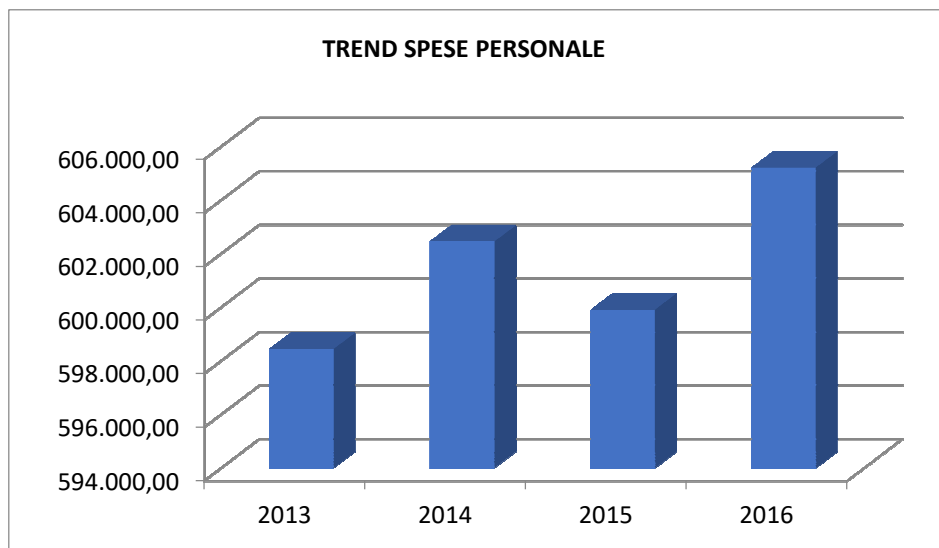
**ANALISI SPESE x FUNZIONI / SERVIZI DAL 2013 AL 2016**

Analisi Spese PERSONALE (Situazione su Impegnato)						
Conto del bilancio	2013	2014	2015	2016	% Scost. 2016/2015	% Scost. 2016/(Media 2013-2014-2015)
=====	Personale	Personale	Personale	Personale	Personale	Personale
<b>FUNZIONI E SERVIZI</b>						
<b>FUNZ. GEN. DI AMMINISTRAZIONE, DI GESTIONE E DI CONTROLLO</b>						
- Organi istituzionali, partecipazioni e decentramento	0,00	0,00	0,00	0,00	0,00	0,00
- Segreteria generale, personale e organizzazione	82.590,14	78.884,77	54.704,65	54.783,04	0,14	-23,98
- Gestione economica, finanziaria, programmazione, provveditorato e controllo di gestione	43.206,71	53.172,09	74.322,48	74.248,95	-0,10	30,49
- Gestione delle entrate tributarie e servizi fiscali	0,00	0,00	0,00	0,00	0,00	0,00
- Gestione dei beni demaniali e patrimoniali	0,00	0,00	0,00	0,00	0,00	0,00
- Ufficio tecnico	52.503,39	52.498,09	52.923,09	52.292,17	-1,19	-0,66
- Anagrafe, stato civile, elettorale, leva e servizio statistico	39.949,19	39.946,27	39.851,26	47.780,84	19,90	19,70
- Altri servizi generali	42.905,17	48.793,30	52.674,15	51.579,77	-2,08	7,18
<b>TOTALE:</b>	<b>261.154,60</b>	<b>273.294,52</b>	<b>274.475,63</b>	<b>280.684,77</b>	<b>2,26</b>	<b>4,10</b>
<b>FUNZ. RELATIVE ALLA GIUSTIZIA</b>						
- Uffici giudiziari	0,00	0,00	0,00	0,00	0,00	0,00
- Casa circondariale e altri servizi	0,00	0,00	0,00	0,00	0,00	0,00
<b>TOTALE:</b>	<b>0,00</b>	<b>0,00</b>	<b>0,00</b>	<b>0,00</b>	<b>0,00</b>	<b>0,00</b>
<b>FUNZ. DI POLIZIA LOCALE</b>						
- Polizia municipale	66.160,14	66.159,70	66.078,35	66.018,78	-0,09	-0,17
- Polizia commerciale	0,00	0,00	0,00	0,00	0,00	0,00
- Polizia amministrativa	0,00	0,00	0,00	0,00	0,00	0,00
<b>TOTALE:</b>	<b>66.160,14</b>	<b>66.159,70</b>	<b>66.078,35</b>	<b>66.018,78</b>	<b>-0,09</b>	<b>-0,17</b>
<b>FUNZ. DI ISTRUZIONE PUBBLICA</b>						
- Scuola materna	0,00	0,00	0,00	0,00	0,00	0,00
- Istruzione elementare	0,00	0,00	0,00	0,00	0,00	0,00
- Istruzione media	0,00	0,00	0,00	0,00	0,00	0,00
- Istruzione secondaria superiore	0,00	0,00	0,00	0,00	0,00	0,00
- Assistenza scolastica, trasporto, refezione e altri servizi	27.152,80	27.152,85	27.079,98	27.022,39	-0,21	-0,39
<b>TOTALE:</b>	<b>27.152,80</b>	<b>27.152,85</b>	<b>27.079,98</b>	<b>27.022,39</b>	<b>-0,21</b>	<b>-0,39</b>
<b>FUNZ. RELATIVE ALLA CULTURA ED AI BENI CULTURALI</b>						
- Biblioteche, musei e pinacoteche	0,00	0,00	0,00	0,00	0,00	0,00
- Teatri, attività culturali e servizi diversi nel settore culturale	0,00	0,00	0,00	0,00	0,00	0,00
<b>TOTALE:</b>	<b>0,00</b>	<b>0,00</b>	<b>0,00</b>	<b>0,00</b>	<b>0,00</b>	<b>0,00</b>
<b>FUNZ. NEL SETTORE SPORTIVO E RICREATIVO</b>						
- Piscine comunali	0,00	0,00	0,00	0,00	0,00	0,00
- Stadio comunale, palazzo dello sport ed altri impianti	0,00	0,00	0,00	0,00	0,00	0,00
- Manifestazioni diverse nel settore sportivo e ricreativo	0,00	0,00	0,00	0,00	0,00	0,00
<b>TOTALE:</b>	<b>0,00</b>	<b>0,00</b>	<b>0,00</b>	<b>0,00</b>	<b>0,00</b>	<b>0,00</b>
<b>FUNZ. NEL CAMPO DEL TURISMO</b>						
- Servizi turistici	0,00	0,00	0,00	0,00	0,00	0,00
- Manifestazioni turistiche	0,00	0,00	0,00	0,00	0,00	0,00
<b>TOTALE:</b>	<b>0,00</b>	<b>0,00</b>	<b>0,00</b>	<b>0,00</b>	<b>0,00</b>	<b>0,00</b>
<b>FUNZ. NEL CAMPO DELLA VIABILITA' E DEI TRASPORTI</b>						
- Viabilità, circolazione stradale e servizi connessi	26.769,01	26.784,95	26.711,77	26.654,12	-0,22	-0,38

## Relazione Conto Consuntivo 2016

- Illuminazione pubblica e servizi connessi	0,00	0,00	0,00	0,00	0,00	0,00
- Trasporti pubblici locali e servizi connessi	0,00	0,00	0,00	0,00	0,00	0,00
<b>TOTALE:</b>	26.769,01	26.784,95	26.711,77	26.654,12	-0,22	-0,38
<b>FUNZ. RIGUARDANTI LA GESTIONE DEL TERRITORIO E AMBIENTE</b>						
- Urbanistica e gestione del territorio	0,00	0,00	0,00	0,00	0,00	0,00
- Edilizia residenziale pubblica locale e piani di edilizia economico-popolare	0,00	0,00	0,00	0,00	0,00	0,00
- Servizio di protezione civile	0,00	0,00	0,00	0,00	0,00	0,00
- Servizio idrico integrato	0,00	0,00	0,00	0,00	0,00	0,00
- Servizio smaltimento rifiuti	0,00	0,00	0,00	0,00	0,00	0,00
- Parchi e servizi per la tutela ambientale del verde, altri servizi relativi al territorio ed all'ambiente	0,00	0,00	0,00	0,00	0,00	0,00
<b>TOTALE:</b>	0,00	0,00	0,00	0,00	0,00	0,00
<b>FUNZ. NEL SETTORE SOCIALE</b>						
- Asili nido, servizi per l'infanzia e per i minori	0,00	0,00	0,00	0,00	0,00	0,00
- Servizi di prevenzione e riabilitazione	0,00	0,00	0,00	0,00	0,00	0,00
- Strutture residenziali e di ricovero per anziani	206.023,03	182.941,27	178.364,29	177.698,85	-0,37	-6,03
- Assistenza, beneficenza pubblica e servizi diversi alla persona	0,00	0,00	0,00	0,00	0,00	0,00
- Servizio necroscopico e cimiteriale	11.186,52	26.129,27	27.199,23	27.131,04	-0,25	26,16
<b>TOTALE:</b>	217.209,55	209.070,54	205.563,52	204.829,89	-0,36	-2,75
<b>FUNZ. NEL CAMPO DELLO SVILUPPO ECONOMICO</b>						
- Affissioni e pubblicità	0,00	0,00	0,00	0,00	0,00	0,00
- Fiere, mercati e servizi connessi	0,00	0,00	0,00	0,00	0,00	0,00
- Mattatoio e servizi connessi	0,00	0,00	0,00	0,00	0,00	0,00
- Servizi relativi all'industria	0,00	0,00	0,00	0,00	0,00	0,00
- Servizi relativi al commercio	0,00	0,00	0,00	0,00	0,00	0,00
- Servizi relativi all'artigianato	0,00	0,00	0,00	0,00	0,00	0,00
- Servizi relativi all'agricoltura	0,00	0,00	0,00	0,00	0,00	0,00
<b>TOTALE:</b>	0,00	0,00	0,00	0,00	0,00	0,00
<b>FUNZ. RELATIVE A SERVIZI PRODUTTIVI</b>						
- Distribuzione gas	0,00	0,00	0,00	0,00	0,00	0,00
- Centrale del latte	0,00	0,00	0,00	0,00	0,00	0,00
- Distribuzione energia elettrica	0,00	0,00	0,00	0,00	0,00	0,00
- Teleriscaldamento	0,00	0,00	0,00	0,00	0,00	0,00
- Farmacie	0,00	0,00	0,00	0,00	0,00	0,00
- Altri servizi produttivi	0,00	0,00	0,00	0,00	0,00	0,00
<b>TOTALE:</b>	0,00	0,00	0,00	0,00	0,00	0,00
<b>TOTALE GENERALE:</b>	598.446,10	602.462,56	599.909,25	605.209,95	0,88	0,82

## Relazione Conto Consuntivo 2016



### Descrizione / Note Aggiuntive

Relazione Conto Consuntivo 2016

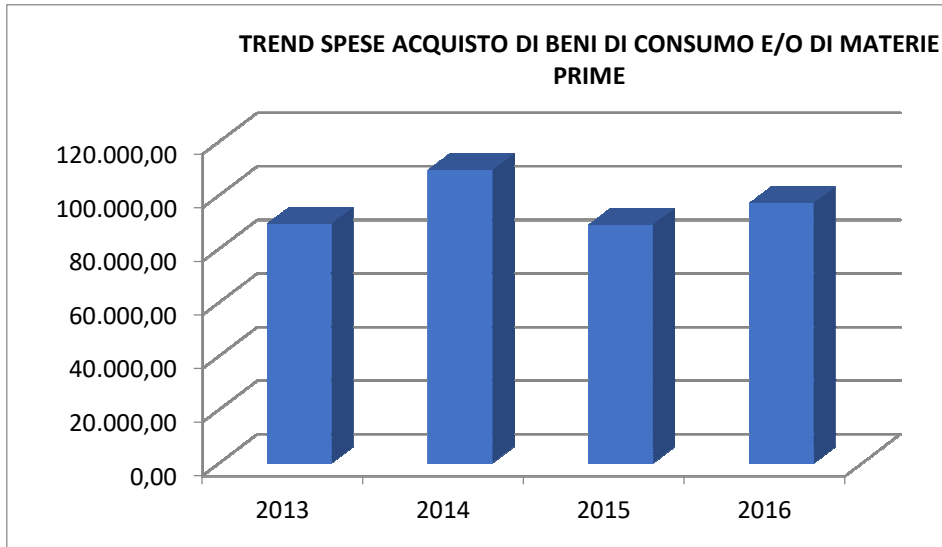
**ANALISI SPESE x FUNZIONI / SERVIZI DAL 2013 AL 2016**

Analisi Spese ACQUISTO DI BENI DI CONSUMO E/O DI MATERIE PRIME (Situazione su Impegnato)						
Conto del bilancio	2013	2014	2015	2016	% Scost. 2016/2015	% Scost. 2016/(Media 2013-2014-2015)
=====	Acquisto di beni di consumo e/o di materie prime	Acquisto di beni di consumo e/o di materie prime	Acquisto di beni di consumo e/o di materie prime	Acquisto di beni di consumo e/o di materie prime	Acquisto di beni di consumo e/o di materie prime	Acquisto di beni di consumo e/o di materie prime
<b>FUNZIONI E SERVIZI</b>						
<b>FUNZ. GEN. DI AMMINISTRAZIONE, DI GESTIONE E DI CONTROLLO</b>						
- Organi istituzionali, partecipazioni e decentramento	80,01	246,59	0,00	489,22	0,00	349,38
- Segreteria generale, personale e organizzazione	8.736,04	4.847,43	8.626,69	6.214,14	-27,97	-16,06
- Gestione economica, finanziaria, programmazione, provveditorato e controllo di gestione	489,28	261,70	1.670,45	545,80	-67,33	-32,38
- Gestione delle entrate tributarie e servizi fiscali	0,00	0,00	0,00	0,00	0,00	0,00
- Gestione dei beni demaniali e patrimoniali	13.479,22	26.291,79	8.293,77	14.435,30	74,05	-9,90
- Ufficio tecnico	3.000,00	2.478,40	1.100,62	382,35	-65,26	-82,57
- Anagrafe, stato civile, elettorale, leva e servizio statistico	1.048,04	1.381,63	1.354,18	1.582,10	16,83	25,44
- Altri servizi generali	804,72	999,03	212,36	886,48	317,44	31,91
<b>TOTALE:</b>	<b>27.637,31</b>	<b>36.506,57</b>	<b>21.258,07</b>	<b>24.535,39</b>	<b>15,42</b>	<b>-13,81</b>
<b>FUNZ. RELATIVE ALLA GIUSTIZIA</b>						
- Uffici giudiziari	0,00	0,00	0,00	0,00	0,00	0,00
- Casa circondariale e altri servizi	0,00	0,00	0,00	0,00	0,00	0,00
<b>TOTALE:</b>	<b>0,00</b>	<b>0,00</b>	<b>0,00</b>	<b>0,00</b>	<b>0,00</b>	<b>0,00</b>
<b>FUNZ. DI POLIZIA LOCALE</b>						
- Polizia municipale	2.394,77	2.983,28	5.047,90	2.337,56	-53,69	-32,74
- Polizia commerciale	0,00	0,00	0,00	0,00	0,00	0,00
- Polizia amministrativa	0,00	0,00	0,00	0,00	0,00	0,00
<b>TOTALE:</b>	<b>2.394,77</b>	<b>2.983,28</b>	<b>5.047,90</b>	<b>2.337,56</b>	<b>-53,69</b>	<b>-32,74</b>
<b>FUNZ. DI ISTRUZIONE PUBBLICA</b>						
- Scuola materna	0,00	0,00	0,00	0,00	0,00	0,00
- Istruzione elementare	2.678,09	1.893,73	2.791,86	2.883,59	3,29	17,48
- Istruzione media	0,00	0,00	0,00	0,00	0,00	0,00
- Istruzione secondaria superiore	0,00	0,00	0,00	0,00	0,00	0,00
- Assistenza scolastica, trasporto, refezione e altri servizi	27.824,84	31.395,78	31.257,83	33.491,49	7,15	11,05
<b>TOTALE:</b>	<b>30.502,93</b>	<b>33.289,51</b>	<b>34.049,69</b>	<b>36.375,08</b>	<b>6,83</b>	<b>11,53</b>
<b>FUNZ. RELATIVE ALLA CULTURA ED AI BENI CULTURALI</b>						
- Biblioteche, musei e pinacoteche	1.710,87	1.939,24	2.702,61	2.995,99	10,86	41,48
- Teatri, attività culturali e servizi diversi nel settore culturale	0,00	0,00	0,00	0,00	0,00	0,00
<b>TOTALE:</b>	<b>1.710,87</b>	<b>1.939,24</b>	<b>2.702,61</b>	<b>2.995,99</b>	<b>10,86</b>	<b>41,48</b>
<b>FUNZ. NEL SETTORE SPORTIVO E RICREATIVO</b>						
- Piscine comunali	0,00	0,00	0,00	0,00	0,00	0,00
- Stadio comunale, palazzo dello sport ed altri impianti	0,00	0,00	0,00	0,00	0,00	0,00
- Manifestazioni diverse nel settore sportivo e ricreativo	0,00	0,00	0,00	0,00	0,00	0,00
<b>TOTALE:</b>	<b>0,00</b>	<b>0,00</b>	<b>0,00</b>	<b>0,00</b>	<b>0,00</b>	<b>0,00</b>
<b>FUNZ. NEL CAMPO DEL TURISMO</b>						
- Servizi turistici	0,00	0,00	0,00	0,00	0,00	0,00
- Manifestazioni turistiche	0,00	0,00	0,00	0,00	0,00	0,00
<b>TOTALE:</b>	<b>0,00</b>	<b>0,00</b>	<b>0,00</b>	<b>0,00</b>	<b>0,00</b>	<b>0,00</b>
<b>FUNZ. NEL CAMPO DELLA VIABILITA' E DEI TRASPORTI</b>						

## Relazione Conto Consuntivo 2016

- Viabilità, circolazione stradale e servizi connessi	6.702,26	17.836,39	7.352,14	6.755,74	-8,11	-36,45
- Illuminazione pubblica e servizi connessi	0,00	0,00	0,00	0,00	0,00	0,00
- Trasporti pubblici locali e servizi connessi	0,00	0,00	0,00	0,00	0,00	0,00
<b>TOTALE:</b>	<b>6.702,26</b>	<b>17.836,39</b>	<b>7.352,14</b>	<b>6.755,74</b>	<b>-8,11</b>	<b>-36,45</b>
<b>FUNZ. RIGUARDANTI LA GESTIONE DEL TERRITORIO E AMBIENTE</b>						
- Urbanistica e gestione del territorio	0,00	0,00	0,00	0,00	0,00	0,00
- Edilizia residenziale pubblica locale e piani di edilizia economico-popolare	0,00	0,00	0,00	0,00	0,00	0,00
- Servizio di protezione civile	1.999,80	998,80	129,25	2.139,40	1.555,24	105,20
- Servizio idrico integrato	0,00	0,00	0,00	0,00	0,00	0,00
- Servizio smaltimento rifiuti	0,00	0,00	0,00	0,00	0,00	0,00
- Parchi e servizi per la tutela ambientale del verde, altri servizi relativi al territorio ed all'ambiente	150,60	5.218,67	7.461,46	9.920,29	32,95	131,95
<b>TOTALE:</b>	<b>2.150,40</b>	<b>6.217,47</b>	<b>7.590,71</b>	<b>12.059,69</b>	<b>58,87</b>	<b>126,71</b>
<b>FUNZ. NEL SETTORE SOCIALE</b>						
- Asili nido, servizi per l'infanzia e per i minori	0,00	0,00	0,00	0,00	0,00	0,00
- Servizi di prevenzione e riabilitazione	0,00	0,00	0,00	0,00	0,00	0,00
- Strutture residenziali e di ricovero per anziani	11.311,82	475,19	0,00	0,00	0,00	-100,00
- Assistenza, beneficenza pubblica e servizi diversi alla persona	6.967,05	9.485,89	9.999,85	10.499,99	5,00	19,08
- Servizio necroscopico e cimiteriale	0,00	681,45	1.001,25	1.500,00	49,81	167,43
<b>TOTALE:</b>	<b>18.278,87</b>	<b>10.642,53</b>	<b>11.001,10</b>	<b>11.999,99</b>	<b>9,08</b>	<b>-9,83</b>
<b>FUNZ. NEL CAMPO DELLO SVILUPPO ECONOMICO</b>						
- Affissioni e pubblicità	0,00	0,00	0,00	0,00	0,00	0,00
- Fiere, mercati e servizi connessi	0,00	0,00	0,00	0,00	0,00	0,00
- Mattatoio e servizi connessi	0,00	0,00	0,00	0,00	0,00	0,00
- Servizi relativi all'industria	0,00	0,00	0,00	0,00	0,00	0,00
- Servizi relativi al commercio	0,00	0,00	0,00	0,00	0,00	0,00
- Servizi relativi all'artigianato	0,00	0,00	0,00	0,00	0,00	0,00
- Servizi relativi all'agricoltura	0,00	0,00	0,00	0,00	0,00	0,00
<b>TOTALE:</b>	<b>0,00</b>	<b>0,00</b>	<b>0,00</b>	<b>0,00</b>	<b>0,00</b>	<b>0,00</b>
<b>FUNZ. RELATIVE A SERVIZI PRODUTTIVI</b>						
- Distribuzione gas	0,00	0,00	0,00	0,00	0,00	0,00
- Centrale del latte	0,00	0,00	0,00	0,00	0,00	0,00
- Distribuzione energia elettrica	0,00	0,00	0,00	0,00	0,00	0,00
- Teleriscaldamento	0,00	0,00	0,00	0,00	0,00	0,00
- Farmacie	0,00	0,00	0,00	0,00	0,00	0,00
- Altri servizi produttivi	0,00	0,00	0,00	0,00	0,00	0,00
<b>TOTALE:</b>	<b>0,00</b>	<b>0,00</b>	<b>0,00</b>	<b>0,00</b>	<b>0,00</b>	<b>0,00</b>
<b>TOTALE GENERALE:</b>	<b>89.377,41</b>	<b>109.414,99</b>	<b>89.002,22</b>	<b>97.059,44</b>	<b>9,05</b>	<b>1,18</b>

## Relazione Conto Consuntivo 2016



### Descrizione / Note Aggiuntive

Relazione Conto Consuntivo 2016

**ANALISI SPESE x FUNZIONI / SERVIZI DAL 2013 AL 2016**

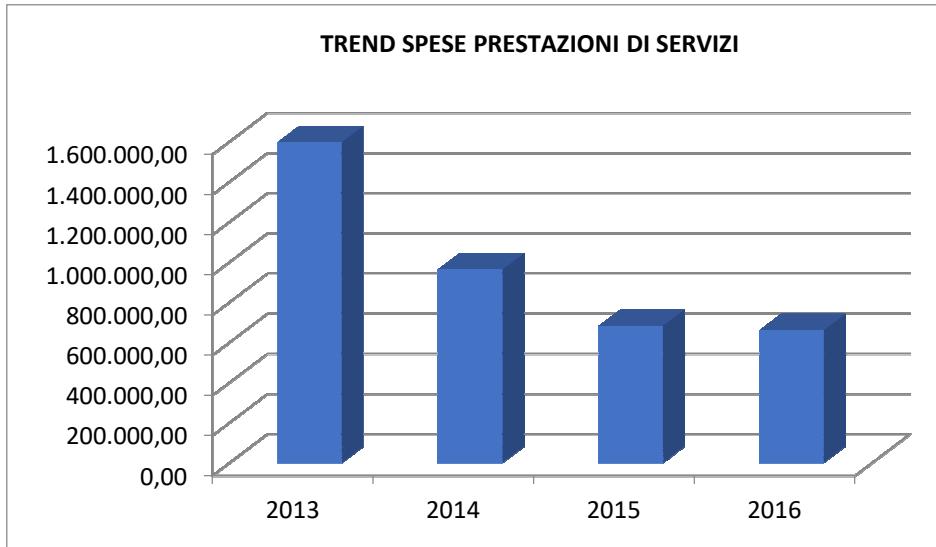
Analisi Spese PRESTAZIONI DI SERVIZI (Situazione su Impegnato)						
Conto del bilancio	2013	2014	2015	2016	% Scost. 2016/2015	% Scost. 2016/(Media 2013-2014-2015)
=====	Prestazioni di servizi	Prestazioni di servizi	Prestazioni di servizi	Prestazioni di servizi	Prestazioni di servizi	Prestazioni di servizi
<b>FUNZIONI E SERVIZI</b>						
<b>FUNZ. GEN. DI AMMINISTRAZIONE, DI GESTIONE E DI CONTROLLO</b>						
- Organi istituzionali, partecipazioni e decentramento	31.496,80	27.257,91	24.254,70	26.205,88	8,04	-5,29
- Segreteria generale, personale e organizzazione	52.944,41	39.203,52	35.214,12	40.374,53	14,65	-4,90
- Gestione economica, finanziaria, programmazione, provveditorato e controllo di gestione	7.911,71	7.013,99	7.771,61	10.399,43	33,81	37,45
- Gestione delle entrate tributarie e servizi fiscali	8.940,33	2.885,34	73,98	12.352,94	16.597,68	211,43
- Gestione dei beni demaniali e patrimoniali	144.680,31	180.088,22	125.440,58	143.902,07	14,72	-4,11
- Ufficio tecnico	3.252,84	10.657,92	12.688,00	7.825,72	-38,32	-11,74
- Anagrafe, stato civile, elettorale, leva e servizio statistico	960,60	2.027,26	949,95	995,05	4,75	-24,19
- Altri servizi generali	1.317,60	1.659,20	2.000,01	2.500,00	25,00	50,70
<b>TOTALE:</b>	<b>251.504,60</b>	<b>270.793,36</b>	<b>208.392,95</b>	<b>244.555,62</b>	<b>17,35</b>	<b>0,41</b>
<b>FUNZ. RELATIVE ALLA GIUSTIZIA</b>						
- Uffici giudiziari	0,00	0,00	0,00	0,00	0,00	0,00
- Casa circondariale e altri servizi	0,00	0,00	0,00	0,00	0,00	0,00
<b>TOTALE:</b>	<b>0,00</b>	<b>0,00</b>	<b>0,00</b>	<b>0,00</b>	<b>0,00</b>	<b>0,00</b>
<b>FUNZ. DI POLIZIA LOCALE</b>						
- Polizia municipale	1.795,26	1.024,22	1.051,23	968,25	-7,89	-24,96
- Polizia commerciale	0,00	0,00	0,00	0,00	0,00	0,00
- Polizia amministrativa	0,00	0,00	0,00	0,00	0,00	0,00
<b>TOTALE:</b>	<b>1.795,26</b>	<b>1.024,22</b>	<b>1.051,23</b>	<b>968,25</b>	<b>-7,89</b>	<b>-24,96</b>
<b>FUNZ. DI ISTRUZIONE PUBBLICA</b>						
- Scuola materna	0,00	0,00	7.922,35	6.149,73	-22,37	132,88
- Istruzione elementare	7.077,10	9.254,80	19.486,91	20.611,30	5,77	72,63
- Istruzione media	1.318,90	1.859,69	9.087,34	9.051,92	-0,39	121,39
- Istruzione secondaria superiore	0,00	0,00	0,00	0,00	0,00	0,00
- Assistenza scolastica, trasporto, refezione e altri servizi	41.253,79	34.187,76	27.071,16	16.615,69	-38,62	-51,37
<b>TOTALE:</b>	<b>49.649,79</b>	<b>45.302,25</b>	<b>63.567,76</b>	<b>52.428,64</b>	<b>-17,52</b>	<b>-0,78</b>
<b>FUNZ. RELATIVE ALLA CULTURA ED AI BENI CULTURALI</b>						
- Biblioteche, musei e pinacoteche	0,00	0,00	732,63	1.216,79	66,09	398,26
- Teatri, attività culturali e servizi diversi nel settore culturale	0,00	0,00	0,00	0,00	0,00	0,00
<b>TOTALE:</b>	<b>0,00</b>	<b>0,00</b>	<b>732,63</b>	<b>1.216,79</b>	<b>66,09</b>	<b>398,26</b>
<b>FUNZ. NEL SETTORE SPORTIVO E RICREATIVO</b>						
- Piscine comunali	0,00	0,00	0,00	0,00	0,00	0,00
- Stadio comunale, palazzo dello sport ed altri impianti	292,82	0,00	6.797,53	6.894,71	1,43	191,72
- Manifestazioni diverse nel settore sportivo e ricreativo	0,00	0,00	0,00	0,00	0,00	0,00
<b>TOTALE:</b>	<b>292,82</b>	<b>0,00</b>	<b>6.797,53</b>	<b>6.894,71</b>	<b>1,43</b>	<b>191,72</b>
<b>FUNZ. NEL CAMPO DEL TURISMO</b>						
- Servizi turistici	0,00	0,00	0,00	0,00	0,00	0,00
- Manifestazioni turistiche	0,00	0,00	0,00	0,00	0,00	0,00
<b>TOTALE:</b>	<b>0,00</b>	<b>0,00</b>	<b>0,00</b>	<b>0,00</b>	<b>0,00</b>	<b>0,00</b>
<b>FUNZ. NEL CAMPO DELLA VIABILITA' E DEI TRASPORTI</b>						
- Viabilità, circolazione stradale e servizi connessi	26.893,25	14.000,00	10.999,99	5.263,47	-52,15	-69,57

## Relazione Conto Consuntivo 2016

- Illuminazione pubblica e servizi connessi	81.500,00	103.000,00	94.417,86	86.845,73	-8,02	-6,59
- Trasporti pubblici locali e servizi connessi	0,00	0,00	0,00	0,00	0,00	0,00
<b>TOTALE:</b>	<b>108.393,25</b>	<b>117.000,00</b>	<b>105.417,85</b>	<b>92.109,20</b>	<b>-12,62</b>	<b>-16,47</b>
<b>FUNZ. RIGUARDANTI LA GESTIONE DEL TERRITORIO E AMBIENTE</b>						
- Urbanistica e gestione del territorio	377,52	0,00	0,00	0,00	0,00	-100,00
- Edilizia residenziale pubblica locale e piani di edilizia economico-popolare	0,00	0,00	0,00	0,00	0,00	0,00
- Servizio di protezione civile	0,00	200,00	203,30	483,20	137,68	259,43
- Servizio idrico integrato	0,00	0,00	0,00	0,00	0,00	0,00
- Servizio smaltimento rifiuti	211.455,48	231.352,81	228.573,54	226.819,18	-0,77	1,35
- Parchi e servizi per la tutela ambientale del verde, altri servizi relativi al territorio ed all'ambiente	11.994,06	14.239,50	9.315,70	11.940,69	28,18	0,77
<b>TOTALE:</b>	<b>223.827,06</b>	<b>245.792,31</b>	<b>238.092,54</b>	<b>239.243,07</b>	<b>0,48</b>	<b>1,42</b>
<b>FUNZ. NEL SETTORE SOCIALE</b>						
- Asili nido, servizi per l'infanzia e per i minori	2.805,00	3.247,20	2.900,80	3.299,98	13,76	10,58
- Servizi di prevenzione e riabilitazione	0,00	0,00	0,00	0,00	0,00	0,00
- Strutture residenziali e di ricovero per anziani	951.762,51	278.570,97	55.256,07	20.401,88	-63,08	-95,24
- Assistenza, beneficenza pubblica e servizi diversi alla persona	874,83	359,00	0,00	0,00	0,00	-100,00
- Servizio necroscopico e cimiteriale	3.361,36	1.213,90	185,59	20,00	-89,22	-98,74
<b>TOTALE:</b>	<b>958.803,70</b>	<b>283.391,07</b>	<b>58.342,46</b>	<b>23.721,86</b>	<b>-59,34</b>	<b>-94,53</b>
<b>FUNZ. NEL CAMPO DELLO SVILUPPO ECONOMICO</b>						
- Affissioni e pubblicità	0,00	0,00	0,00	0,00	0,00	0,00
- Fiere, mercati e servizi connessi	0,00	0,00	0,00	0,00	0,00	0,00
- Mattatoio e servizi connessi	0,00	0,00	0,00	0,00	0,00	0,00
- Servizi relativi all'industria	0,00	0,00	0,00	0,00	0,00	0,00
- Servizi relativi al commercio	2.830,40	1.343,02	847,90	0,00	-100,00	-100,00
- Servizi relativi all'artigianato	0,00	0,00	0,00	0,00	0,00	0,00
- Servizi relativi all'agricoltura	0,00	0,00	0,00	0,00	0,00	0,00
<b>TOTALE:</b>	<b>2.830,40</b>	<b>1.343,02</b>	<b>847,90</b>	<b>0,00</b>	<b>-100,00</b>	<b>-100,00</b>
<b>FUNZ. RELATIVE A SERVIZI PRODUTTIVI</b>						
- Distribuzione gas	0,00	0,00	0,00	0,00	0,00	0,00
- Centrale del latte	0,00	0,00	0,00	0,00	0,00	0,00
- Distribuzione energia elettrica	0,00	0,00	0,00	0,00	0,00	0,00
- Teleriscaldamento	0,00	0,00	0,00	0,00	0,00	0,00
- Farmacie	0,00	0,00	0,00	0,00	0,00	0,00
- Altri servizi produttivi	0,00	0,00	0,00	0,00	0,00	0,00
<b>TOTALE:</b>	<b>0,00</b>	<b>0,00</b>	<b>0,00</b>	<b>0,00</b>	<b>0,00</b>	<b>0,00</b>
<b>TOTALE GENERALE:</b>	<b>1.597.096,88</b>	<b>964.646,23</b>	<b>683.242,85</b>	<b>661.138,14</b>	<b>-3,24</b>	<b>-38,88</b>



## Relazione Conto Consuntivo 2016



### Descrizione / Note Aggiuntive

Relazione Conto Consuntivo 2016

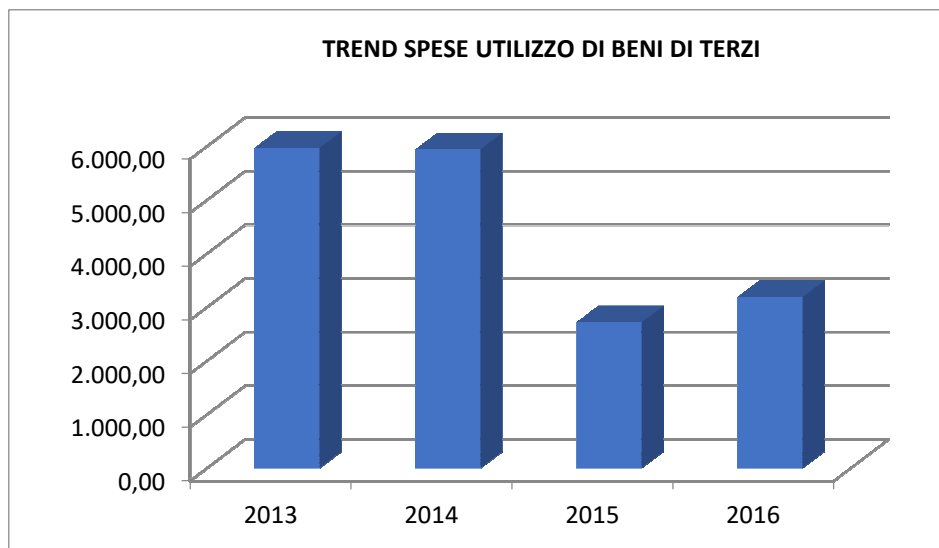
**ANALISI SPESE x FUNZIONI / SERVIZI DAL 2013 AL 2016**

Analisi Spese UTILIZZO DI BENI DI TERZI (Situazione su Impegnato)						
Conto del bilancio	2013	2014	2015	2016	% Scost. 2016/2015	% Scost. 2016/(Media 2013-2014-2015)
=====	Utilizzo di beni di terzi	Utilizzo di beni di terzi	Utilizzo di beni di terzi	Utilizzo di beni di terzi	Utilizzo di beni di terzi	Utilizzo di beni di terzi
<b>FUNZIONI E SERVIZI</b>						
<b>FUNZ. GEN. DI AMMINISTRAZIONE, DI GESTIONE E DI CONTROLLO</b>						
- Organi istituzionali, partecipazioni e decentramento	0,00	0,00	0,00	0,00	0,00	0,00
- Segreteria generale, personale e organizzazione	0,00	0,00	0,00	0,00	0,00	0,00
- Gestione economica, finanziaria, programmazione, provveditorato e controllo di gestione	0,00	0,00	0,00	0,00	0,00	0,00
- Gestione delle entrate tributarie e servizi fiscali	0,00	0,00	0,00	0,00	0,00	0,00
- Gestione dei beni demaniali e patrimoniali	5.972,27	5.947,38	2.721,80	3.192,13	17,28	-34,59
- Ufficio tecnico	0,00	0,00	0,00	0,00	0,00	0,00
- Anagrafe, stato civile, elettorale, leva e servizio statistico	0,00	0,00	0,00	0,00	0,00	0,00
- Altri servizi generali	0,00	0,00	0,00	0,00	0,00	0,00
<b>TOTALE:</b>	<b>5.972,27</b>	<b>5.947,38</b>	<b>2.721,80</b>	<b>3.192,13</b>	<b>17,28</b>	<b>-34,59</b>
<b>FUNZ. RELATIVE ALLA GIUSTIZIA</b>						
- Uffici giudiziari	0,00	0,00	0,00	0,00	0,00	0,00
- Casa circondariale e altri servizi	0,00	0,00	0,00	0,00	0,00	0,00
<b>TOTALE:</b>	<b>0,00</b>	<b>0,00</b>	<b>0,00</b>	<b>0,00</b>	<b>0,00</b>	<b>0,00</b>
<b>FUNZ. DI POLIZIA LOCALE</b>						
- Polizia municipale	0,00	0,00	0,00	0,00	0,00	0,00
- Polizia commerciale	0,00	0,00	0,00	0,00	0,00	0,00
- Polizia amministrativa	0,00	0,00	0,00	0,00	0,00	0,00
<b>TOTALE:</b>	<b>0,00</b>	<b>0,00</b>	<b>0,00</b>	<b>0,00</b>	<b>0,00</b>	<b>0,00</b>
<b>FUNZ. DI ISTRUZIONE PUBBLICA</b>						
- Scuola materna	0,00	0,00	0,00	0,00	0,00	0,00
- Istruzione elementare	0,00	0,00	0,00	0,00	0,00	0,00
- Istruzione media	0,00	0,00	0,00	0,00	0,00	0,00
- Istruzione secondaria superiore	0,00	0,00	0,00	0,00	0,00	0,00
- Assistenza scolastica, trasporto, refezione e altri servizi	0,00	0,00	0,00	0,00	0,00	0,00
<b>TOTALE:</b>	<b>0,00</b>	<b>0,00</b>	<b>0,00</b>	<b>0,00</b>	<b>0,00</b>	<b>0,00</b>
<b>FUNZ. RELATIVE ALLA CULTURA ED AI BENI CULTURALI</b>						
- Biblioteche, musei e pinacoteche	0,00	0,00	0,00	0,00	0,00	0,00
- Teatri, attività culturali e servizi diversi nel settore culturale	0,00	0,00	0,00	0,00	0,00	0,00
<b>TOTALE:</b>	<b>0,00</b>	<b>0,00</b>	<b>0,00</b>	<b>0,00</b>	<b>0,00</b>	<b>0,00</b>
<b>FUNZ. NEL SETTORE SPORTIVO E RICREATIVO</b>						
- Piscine comunali	0,00	0,00	0,00	0,00	0,00	0,00
- Stadio comunale, palazzo dello sport ed altri impianti	0,00	0,00	0,00	0,00	0,00	0,00
- Manifestazioni diverse nel settore sportivo e ricreativo	0,00	0,00	0,00	0,00	0,00	0,00
<b>TOTALE:</b>	<b>0,00</b>	<b>0,00</b>	<b>0,00</b>	<b>0,00</b>	<b>0,00</b>	<b>0,00</b>
<b>FUNZ. NEL CAMPO DEL TURISMO</b>						
- Servizi turistici	0,00	0,00	0,00	0,00	0,00	0,00
- Manifestazioni turistiche	0,00	0,00	0,00	0,00	0,00	0,00
<b>TOTALE:</b>	<b>0,00</b>	<b>0,00</b>	<b>0,00</b>	<b>0,00</b>	<b>0,00</b>	<b>0,00</b>
<b>FUNZ. NEL CAMPO DELLA VIABILITA' E DEI TRASPORTI</b>						
- Viabilità, circolazione stradale e servizi connessi	0,00	0,00	0,00	0,00	0,00	0,00

## Relazione Conto Consuntivo 2016

- Illuminazione pubblica e servizi connessi	0,00	0,00	0,00	0,00	0,00	0,00
- Trasporti pubblici locali e servizi connessi	0,00	0,00	0,00	0,00	0,00	0,00
<b>TOTALE:</b>	<b>0,00</b>	<b>0,00</b>	<b>0,00</b>	<b>0,00</b>	<b>0,00</b>	<b>0,00</b>
<b>FUNZ. RIGUARDANTI LA GESTIONE DEL TERRITORIO E AMBIENTE</b>						
- Urbanistica e gestione del territorio	0,00	0,00	0,00	0,00	0,00	0,00
- Edilizia residenziale pubblica locale e piani di edilizia economico-popolare	0,00	0,00	0,00	0,00	0,00	0,00
- Servizio di protezione civile	0,00	0,00	0,00	0,00	0,00	0,00
- Servizio idrico integrato	0,00	0,00	0,00	0,00	0,00	0,00
- Servizio smaltimento rifiuti	0,00	0,00	0,00	0,00	0,00	0,00
- Parchi e servizi per la tutela ambientale del verde, altri servizi relativi al territorio ed all'ambiente	0,00	0,00	0,00	0,00	0,00	0,00
<b>TOTALE:</b>	<b>0,00</b>	<b>0,00</b>	<b>0,00</b>	<b>0,00</b>	<b>0,00</b>	<b>0,00</b>
<b>FUNZ. NEL SETTORE SOCIALE</b>						
- Asili nido, servizi per l'infanzia e per i minori	0,00	0,00	0,00	0,00	0,00	0,00
- Servizi di prevenzione e riabilitazione	0,00	0,00	0,00	0,00	0,00	0,00
- Strutture residenziali e di ricovero per anziani	0,00	0,00	0,00	0,00	0,00	0,00
- Assistenza, beneficenza pubblica e servizi diversi alla persona	0,00	0,00	0,00	0,00	0,00	0,00
- Servizio necroscopico e cimiteriale	0,00	0,00	0,00	0,00	0,00	0,00
<b>TOTALE:</b>	<b>0,00</b>	<b>0,00</b>	<b>0,00</b>	<b>0,00</b>	<b>0,00</b>	<b>0,00</b>
<b>FUNZ. NEL CAMPO DELLO SVILUPPO ECONOMICO</b>						
- Affissioni e pubblicità	0,00	0,00	0,00	0,00	0,00	0,00
- Fiere, mercati e servizi connessi	0,00	0,00	0,00	0,00	0,00	0,00
- Mattatoio e servizi connessi	0,00	0,00	0,00	0,00	0,00	0,00
- Servizi relativi all'industria	0,00	0,00	0,00	0,00	0,00	0,00
- Servizi relativi al commercio	0,00	0,00	0,00	0,00	0,00	0,00
- Servizi relativi all'artigianato	0,00	0,00	0,00	0,00	0,00	0,00
- Servizi relativi all'agricoltura	0,00	0,00	0,00	0,00	0,00	0,00
<b>TOTALE:</b>	<b>0,00</b>	<b>0,00</b>	<b>0,00</b>	<b>0,00</b>	<b>0,00</b>	<b>0,00</b>
<b>FUNZ. RELATIVE A SERVIZI PRODUTTIVI</b>						
- Distribuzione gas	0,00	0,00	0,00	0,00	0,00	0,00
- Centrale del latte	0,00	0,00	0,00	0,00	0,00	0,00
- Distribuzione energia elettrica	0,00	0,00	0,00	0,00	0,00	0,00
- Teleriscaldamento	0,00	0,00	0,00	0,00	0,00	0,00
- Farmacie	0,00	0,00	0,00	0,00	0,00	0,00
- Altri servizi produttivi	0,00	0,00	0,00	0,00	0,00	0,00
<b>TOTALE:</b>	<b>0,00</b>	<b>0,00</b>	<b>0,00</b>	<b>0,00</b>	<b>0,00</b>	<b>0,00</b>
<b>TOTALE GENERALE:</b>	<b>5.972,27</b>	<b>5.947,38</b>	<b>2.721,80</b>	<b>3.192,13</b>	<b>17,28</b>	<b>-34,59</b>

## Relazione Conto Consuntivo 2016



### Descrizione / Note Aggiuntive

Relazione Conto Consuntivo 2016

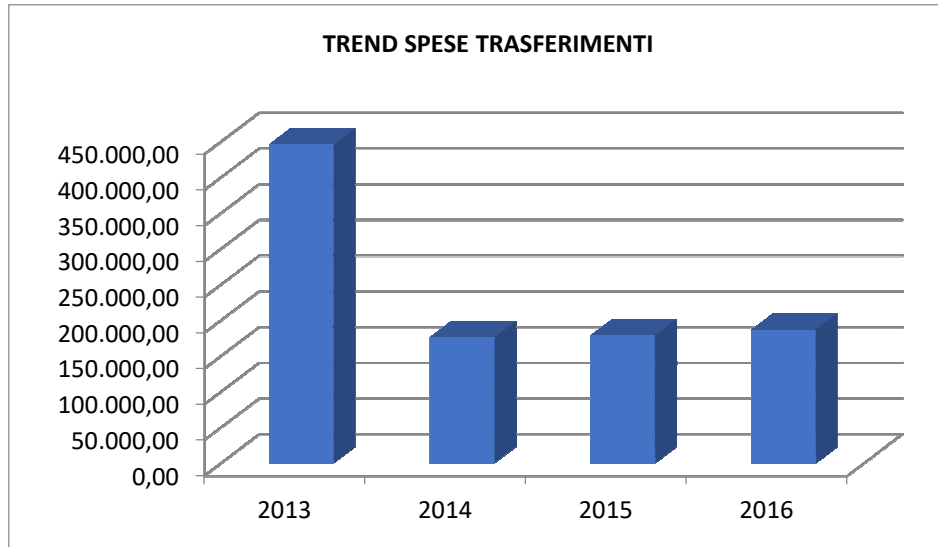
**ANALISI SPESE x FUNZIONI / SERVIZI DAL 2013 AL 2016**

Analisi Spese TRASFERIMENTI (Situazione su Impegnato)						
Conto del bilancio	2013	2014	2015	2016	% Scost. 2016/2015	% Scost. 2016/(Media 2013-2014-2015)
=====	Trasferimenti	Trasferimenti	Trasferimenti	Trasferimenti	Trasferimenti	Trasferimenti
<b>FUNZIONI E SERVIZI</b>						
FUNZ. GEN. DI AMMINISTRAZIONE, DI GESTIONE E DI CONTROLLO						
- Organi istituzionali, partecipazioni e decentramento	0,00	0,00	0,00	0,00	0,00	0,00
- Segreteria generale, personale e organizzazione	44.265,13	39.188,70	37.505,60	41.872,38	11,64	3,85
- Gestione economica, finanziaria, programmazione, provveditorato e controllo di gestione	0,00	0,00	0,00	0,00	0,00	0,00
- Gestione delle entrate tributarie e servizi fiscali	282.209,67	13.281,00	12.981,00	12.981,00	0,00	-87,38
- Gestione dei beni demaniali e patrimoniali	0,00	0,00	0,00	0,00	0,00	0,00
- Ufficio tecnico	0,00	0,00	0,00	0,00	0,00	0,00
- Anagrafe, stato civile, elettorale, leva e servizio statistico	2.618,00	0,00	487,60	72,70	-85,09	-92,98
- Altri servizi generali	0,00	0,00	0,00	0,00	0,00	0,00
<b>TOTALE:</b>	<b>329.092,80</b>	<b>52.469,70</b>	<b>50.974,20</b>	<b>54.926,08</b>	<b>7,75</b>	<b>-61,90</b>
FUNZ. RELATIVE ALLA GIUSTIZIA						
- Uffici giudiziari	0,00	0,00	0,00	0,00	0,00	0,00
- Casa circondariale e altri servizi	0,00	0,00	0,00	0,00	0,00	0,00
<b>TOTALE:</b>	<b>0,00</b>	<b>0,00</b>	<b>0,00</b>	<b>0,00</b>	<b>0,00</b>	<b>0,00</b>
FUNZ. DI POLIZIA LOCALE						
- Polizia municipale	2.565,10	2.326,19	2.326,19	2.326,19	0,00	-3,31
- Polizia commerciale	0,00	0,00	0,00	0,00	0,00	0,00
- Polizia amministrativa	0,00	0,00	0,00	0,00	0,00	0,00
<b>TOTALE:</b>	<b>2.565,10</b>	<b>2.326,19</b>	<b>2.326,19</b>	<b>2.326,19</b>	<b>0,00</b>	<b>-3,31</b>
FUNZ. DI ISTRUZIONE PUBBLICA						
- Scuola materna	0,00	0,00	0,00	0,00	0,00	0,00
- Istruzione elementare	3.000,00	2.700,00	2.700,00	2.700,00	0,00	-3,57
- Istruzione media	0,00	0,00	0,00	0,00	0,00	0,00
- Istruzione secondaria superiore	0,00	0,00	0,00	0,00	0,00	0,00
- Assistenza scolastica, trasporto, refezione e altri servizi	5.000,00	4.000,00	4.240,52	5.500,00	29,70	24,62
<b>TOTALE:</b>	<b>8.000,00</b>	<b>6.700,00</b>	<b>6.940,52</b>	<b>8.200,00</b>	<b>18,15</b>	<b>13,68</b>
FUNZ. RELATIVE ALLA CULTURA ED AI BENI CULTURALI						
- Biblioteche, musei e pinacoteche	0,00	0,00	0,00	0,00	0,00	0,00
- Teatri, attività culturali e servizi diversi nel settore culturale	8.750,00	5.000,00	8.760,00	7.635,00	-12,84	1,75
<b>TOTALE:</b>	<b>8.750,00</b>	<b>5.000,00</b>	<b>8.760,00</b>	<b>7.635,00</b>	<b>-12,84</b>	<b>1,75</b>
FUNZ. NEL SETTORE SPORTIVO E RICREATIVO						
- Piscine comunali	0,00	0,00	0,00	0,00	0,00	0,00
- Stadio comunale, palazzo dello sport ed altri impianti	0,00	0,00	0,00	450,00	0,00	0,00
- Manifestazioni diverse nel settore sportivo e ricreativo	0,00	0,00	0,00	0,00	0,00	0,00
<b>TOTALE:</b>	<b>0,00</b>	<b>0,00</b>	<b>0,00</b>	<b>450,00</b>	<b>0,00</b>	<b>0,00</b>
FUNZ. NEL CAMPO DEL TURISMO						
- Servizi turistici	0,00	0,00	0,00	0,00	0,00	0,00
- Manifestazioni turistiche	0,00	0,00	0,00	0,00	0,00	0,00
<b>TOTALE:</b>	<b>0,00</b>	<b>0,00</b>	<b>0,00</b>	<b>0,00</b>	<b>0,00</b>	<b>0,00</b>
FUNZ. NEL CAMPO DELLA VIABILITA' E DEI TRASPORTI						
- Viabilità, circolazione stradale e servizi connessi	0,00	0,00	0,00	0,00	0,00	0,00

## Relazione Conto Consuntivo 2016

- Illuminazione pubblica e servizi connessi	0,00	0,00	0,00	0,00	0,00	0,00
- Trasporti pubblici locali e servizi connessi	0,00	0,00	0,00	0,00	0,00	0,00
<b>TOTALE:</b>	<b>0,00</b>	<b>0,00</b>	<b>0,00</b>	<b>0,00</b>	<b>0,00</b>	<b>0,00</b>
<b>FUNZ. RIGUARDANTI LA GESTIONE DEL TERRITORIO E AMBIENTE</b>						
- Urbanistica e gestione del territorio	750,00	750,00	0,00	0,00	0,00	-100,00
- Edilizia residenziale pubblica locale e piani di edilizia economico-popolare	0,00	0,00	0,00	0,00	0,00	0,00
- Servizio di protezione civile	366,84	366,84	366,84	500,00	36,30	36,30
- Servizio idrico integrato	0,00	0,00	0,00	0,00	0,00	0,00
- Servizio smaltimento rifiuti	3.214,00	3.833,72	3.833,72	3.833,72	0,00	5,70
- Parchi e servizi per la tutela ambientale del verde, altri servizi relativi al territorio ed all'ambiente	0,00	0,00	0,00	589,00	0,00	0,00
<b>TOTALE:</b>	<b>4.330,84</b>	<b>4.950,56</b>	<b>4.200,56</b>	<b>4.922,72</b>	<b>17,19</b>	<b>9,54</b>
<b>FUNZ. NEL SETTORE SOCIALE</b>						
- Asili nido, servizi per l'infanzia e per i minori	153,51	150,70	455,95	293,04	-35,73	15,65
- Servizi di prevenzione e riabilitazione	0,00	0,00	0,00	0,00	0,00	0,00
- Strutture residenziali e di ricovero per anziani	750,00	750,00	750,00	750,00	0,00	0,00
- Assistenza, beneficenza pubblica e servizi diversi alla persona	92.350,00	103.895,77	104.388,50	107.270,89	2,76	7,04
- Servizio necroscopico e cimiteriale	0,00	0,00	0,00	0,00	0,00	0,00
<b>TOTALE:</b>	<b>93.253,51</b>	<b>104.796,47</b>	<b>105.594,45</b>	<b>108.313,93</b>	<b>2,58</b>	<b>7,01</b>
<b>FUNZ. NEL CAMPO DELLO SVILUPPO ECONOMICO</b>						
- Affissioni e pubblicità	0,00	0,00	0,00	0,00	0,00	0,00
- Fiere, mercati e servizi connessi	0,00	0,00	0,00	0,00	0,00	0,00
- Mattatoio e servizi connessi	0,00	0,00	0,00	0,00	0,00	0,00
- Servizi relativi all'industria	0,00	0,00	0,00	0,00	0,00	0,00
- Servizi relativi al commercio	0,00	0,00	0,00	0,00	0,00	0,00
- Servizi relativi all'artigianato	0,00	0,00	0,00	0,00	0,00	0,00
- Servizi relativi all'agricoltura	0,00	0,00	0,00	0,00	0,00	0,00
<b>TOTALE:</b>	<b>0,00</b>	<b>0,00</b>	<b>0,00</b>	<b>0,00</b>	<b>0,00</b>	<b>0,00</b>
<b>FUNZ. RELATIVE A SERVIZI PRODUTTIVI</b>						
- Distribuzione gas	0,00	0,00	0,00	0,00	0,00	0,00
- Centrale del latte	0,00	0,00	0,00	0,00	0,00	0,00
- Distribuzione energia elettrica	0,00	0,00	0,00	0,00	0,00	0,00
- Teleriscaldamento	0,00	0,00	0,00	0,00	0,00	0,00
- Farmacie	0,00	0,00	0,00	0,00	0,00	0,00
- Altri servizi produttivi	0,00	0,00	0,00	0,00	0,00	0,00
<b>TOTALE:</b>	<b>0,00</b>	<b>0,00</b>	<b>0,00</b>	<b>0,00</b>	<b>0,00</b>	<b>0,00</b>
<b>TOTALE GENERALE:</b>	<b>445.992,25</b>	<b>176.242,92</b>	<b>178.795,92</b>	<b>186.773,92</b>	<b>4,46</b>	<b>-30,05</b>

## Relazione Conto Consuntivo 2016



### Descrizione / Note Aggiuntive

Relazione Conto Consuntivo 2016

**ANALISI SPESE x FUNZIONI / SERVIZI DAL 2013 AL 2016**

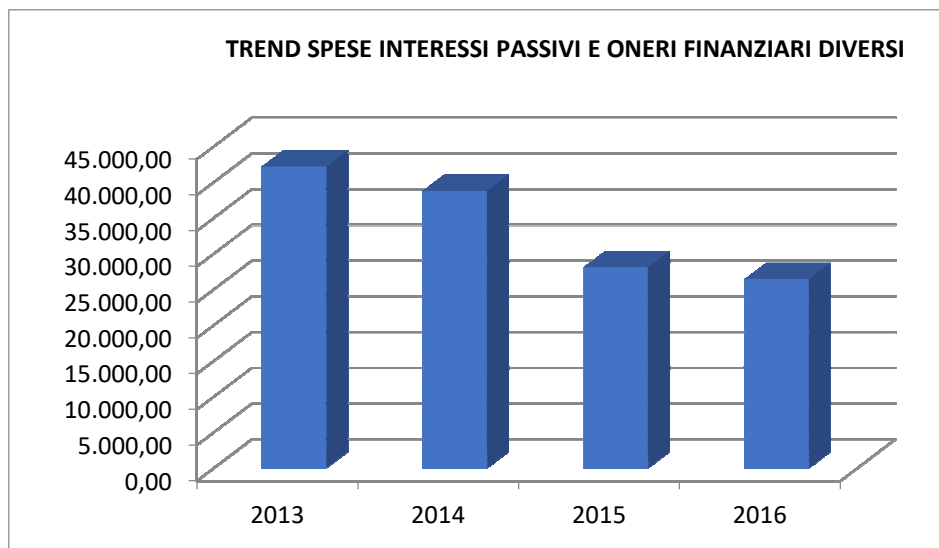
Analisi Spese INTERESSI PASSIVI E ONERI FINANZIARI DIVERSI (Situazione su Impegnato)						
Conto del bilancio	2013	2014	2015	2016	% Scost. 2016/2015	% Scost. 2016/(Media 2013-2014-2015)
	Interessi passivi e oneri finanziari diversi	Interessi passivi e oneri finanziari diversi	Interessi passivi e oneri finanziari diversi	Interessi passivi e oneri finanziari diversi	Interessi passivi e oneri finanziari diversi	Interessi passivi e oneri finanziari diversi
<b>FUNZIONI E SERVIZI</b>						
<b>FUNZ. GEN. DI AMMINISTRAZIONE, DI GESTIONE E DI CONTROLLO</b>						
- Organi istituzionali, partecipazioni e decentramento	0,00	0,00	0,00	0,00	0,00	0,00
- Segreteria generale, personale e organizzazione	0,00	0,00	0,00	0,00	0,00	0,00
- Gestione economica, finanziaria, programmazione, provveditorato e controllo di gestione	0,00	0,00	0,00	0,00	0,00	0,00
- Gestione delle entrate tributarie e servizi fiscali	0,00	0,00	0,00	0,00	0,00	0,00
- Gestione dei beni demaniali e patrimoniali	0,00	0,00	0,00	0,00	0,00	0,00
- Ufficio tecnico	0,00	0,00	0,00	0,00	0,00	0,00
- Anagrafe, stato civile, elettorale, leva e servizio statistico	0,00	0,00	0,00	0,00	0,00	0,00
- Altri servizi generali	0,00	0,00	0,00	0,00	0,00	0,00
<b>TOTALE:</b>	<b>0,00</b>	<b>0,00</b>	<b>0,00</b>	<b>0,00</b>	<b>0,00</b>	<b>0,00</b>
<b>FUNZ. RELATIVE ALLA GIUSTIZIA</b>						
- Uffici giudiziari	0,00	0,00	0,00	0,00	0,00	0,00
- Casa circondariale e altri servizi	0,00	0,00	0,00	0,00	0,00	0,00
<b>TOTALE:</b>	<b>0,00</b>	<b>0,00</b>	<b>0,00</b>	<b>0,00</b>	<b>0,00</b>	<b>0,00</b>
<b>FUNZ. DI POLIZIA LOCALE</b>						
- Polizia municipale	0,00	0,00	0,00	0,00	0,00	0,00
- Polizia commerciale	0,00	0,00	0,00	0,00	0,00	0,00
- Polizia amministrativa	0,00	0,00	0,00	0,00	0,00	0,00
<b>TOTALE:</b>	<b>0,00</b>	<b>0,00</b>	<b>0,00</b>	<b>0,00</b>	<b>0,00</b>	<b>0,00</b>
<b>FUNZ. DI ISTRUZIONE PUBBLICA</b>						
- Scuola materna	0,00	0,00	0,00	0,00	0,00	0,00
- Istruzione elementare	0,00	0,00	0,00	0,00	0,00	0,00
- Istruzione media	0,00	0,00	0,00	0,00	0,00	0,00
- Istruzione secondaria superiore	0,00	0,00	0,00	0,00	0,00	0,00
- Assistenza scolastica, trasporto, refezione e altri servizi	0,00	0,00	0,00	0,00	0,00	0,00
<b>TOTALE:</b>	<b>0,00</b>	<b>0,00</b>	<b>0,00</b>	<b>0,00</b>	<b>0,00</b>	<b>0,00</b>
<b>FUNZ. RELATIVE ALLA CULTURA ED AI BENI CULTURALI</b>						
- Biblioteche, musei e pinacoteche	0,00	0,00	0,00	0,00	0,00	0,00
- Teatri, attività culturali e servizi diversi nel settore culturale	0,00	0,00	0,00	0,00	0,00	0,00
<b>TOTALE:</b>	<b>0,00</b>	<b>0,00</b>	<b>0,00</b>	<b>0,00</b>	<b>0,00</b>	<b>0,00</b>
<b>FUNZ. NEL SETTORE SPORTIVO E RICREATIVO</b>						
- Piscine comunali	0,00	0,00	0,00	0,00	0,00	0,00
- Stadio comunale, palazzo dello sport ed altri impianti	63,46	0,00	0,00	0,00	0,00	-100,00
- Manifestazioni diverse nel settore sportivo e ricreativo	0,00	0,00	0,00	0,00	0,00	0,00
<b>TOTALE:</b>	<b>63,46</b>	<b>0,00</b>	<b>0,00</b>	<b>0,00</b>	<b>0,00</b>	<b>-100,00</b>
<b>FUNZ. NEL CAMPO DEL TURISMO</b>						
- Servizi turistici	0,00	0,00	0,00	0,00	0,00	0,00
- Manifestazioni turistiche	0,00	0,00	0,00	0,00	0,00	0,00
<b>TOTALE:</b>	<b>0,00</b>	<b>0,00</b>	<b>0,00</b>	<b>0,00</b>	<b>0,00</b>	<b>0,00</b>
<b>FUNZ. NEL CAMPO DELLA VIABILITA' E DEI TRASPORTI</b>						
- Viabilità, circolazione stradale e servizi	10.433,72	8.873,01	0,00	0,00	0,00	-100,00



## Relazione Conto Consuntivo 2016

connessi						
- Illuminazione pubblica e servizi connessi	0,00	0,00	0,00	0,00	0,00	0,00
- Trasporti pubblici locali e servizi connessi	0,00	0,00	0,00	0,00	0,00	0,00
<b>TOTALE:</b>	<b>10.433,72</b>	<b>8.873,01</b>	<b>0,00</b>	<b>0,00</b>	<b>0,00</b>	<b>-100,00</b>
<b>FUNZ. RIGUARDANTI LA GESTIONE DEL TERRITORIO E AMBIENTE</b>						
- Urbanistica e gestione del territorio	0,00	0,00	0,00	0,00	0,00	0,00
- Edilizia residenziale pubblica locale e piani di edilizia economico-popolare	0,00	0,00	0,00	0,00	0,00	0,00
- Servizio di protezione civile	0,00	0,00	0,00	0,00	0,00	0,00
- Servizio idrico integrato	684,29	460,69	221,16	23,34	-89,45	-94,87
- Servizio smaltimento rifiuti	0,00	0,00	0,00	0,00	0,00	0,00
- Parchi e servizi per la tutela ambientale del verde, altri servizi relativi al territorio ed all'ambiente	5.990,66	5.820,18	5.638,41	5.444,60	-3,44	-6,39
<b>TOTALE:</b>	<b>6.674,95</b>	<b>6.280,87</b>	<b>5.859,57</b>	<b>5.467,94</b>	<b>-6,68</b>	<b>-12,82</b>
<b>FUNZ. NEL SETTORE SOCIALE</b>						
- Asili nido, servizi per l'infanzia e per i minori	0,00	0,00	0,00	0,00	0,00	0,00
- Servizi di prevenzione e riabilitazione	0,00	0,00	0,00	0,00	0,00	0,00
- Strutture residenziali e di ricovero per anziani	23.521,54	22.713,28	21.855,80	20.946,10	-4,16	-7,71
- Assistenza, beneficenza pubblica e servizi diversi alla persona	0,00	0,00	0,00	0,00	0,00	0,00
- Servizio necroscopico e cimiteriale	1.279,41	841,54	372,49	0,00	-100,00	-100,00
<b>TOTALE:</b>	<b>24.800,95</b>	<b>23.554,82</b>	<b>22.228,29</b>	<b>20.946,10</b>	<b>-5,77</b>	<b>-10,97</b>
<b>FUNZ. NEL CAMPO DELLO SVILUPPO ECONOMICO</b>						
- Affissioni e pubblicità	0,00	0,00	0,00	0,00	0,00	0,00
- Fiere, mercati e servizi connessi	0,00	0,00	0,00	0,00	0,00	0,00
- Mattatoio e servizi connessi	0,00	0,00	0,00	0,00	0,00	0,00
- Servizi relativi all'industria	0,00	0,00	0,00	0,00	0,00	0,00
- Servizi relativi al commercio	198,47	60,30	0,00	0,00	0,00	-100,00
- Servizi relativi all'artigianato	0,00	0,00	0,00	0,00	0,00	0,00
- Servizi relativi all'agricoltura	0,00	0,00	0,00	0,00	0,00	0,00
<b>TOTALE:</b>	<b>198,47</b>	<b>60,30</b>	<b>0,00</b>	<b>0,00</b>	<b>0,00</b>	<b>-100,00</b>
<b>FUNZ. RELATIVE A SERVIZI PRODUTTIVI</b>						
- Distribuzione gas	0,00	0,00	0,00	0,00	0,00	0,00
- Centrale del latte	0,00	0,00	0,00	0,00	0,00	0,00
- Distribuzione energia elettrica	0,00	0,00	0,00	0,00	0,00	0,00
- Teleriscaldamento	0,00	0,00	0,00	0,00	0,00	0,00
- Farmacie	0,00	0,00	0,00	0,00	0,00	0,00
- Altri servizi produttivi	0,00	0,00	0,00	0,00	0,00	0,00
<b>TOTALE:</b>	<b>0,00</b>	<b>0,00</b>	<b>0,00</b>	<b>0,00</b>	<b>0,00</b>	<b>0,00</b>
<b>TOTALE GENERALE:</b>	<b>42.171,55</b>	<b>38.769,00</b>	<b>28.087,86</b>	<b>26.414,04</b>	<b>-5,96</b>	<b>-27,32</b>

## Relazione Conto Consuntivo 2016



### Descrizione / Note Aggiuntive

Relazione Conto Consuntivo 2016

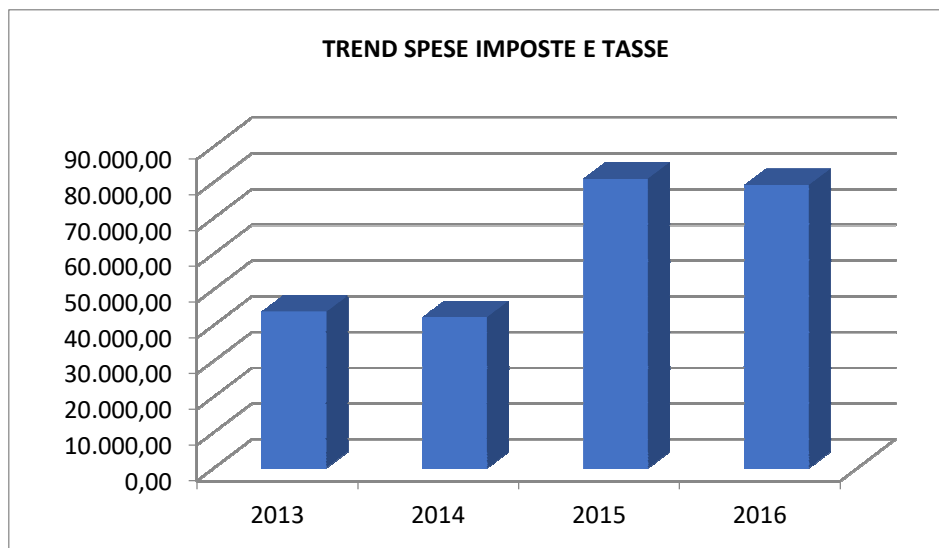
**ANALISI SPESE x FUNZIONI / SERVIZI DAL 2013 AL 2016**

Analisi Spese IMPOSTE E TASSE (Situazione su Impegnato)						
Conto del bilancio	2013	2014	2015	2016	% Scost. 2016/2015	% Scost. 2016/(Media 2013-2014-2015)
=====	Imposte e Tasse	Imposte e Tasse	Imposte e Tasse	Imposte e Tasse	Imposte e Tasse	Imposte e Tasse
<b>FUNZIONI E SERVIZI</b>						
<b>FUNZ. GEN. DI AMMINISTRAZIONE, DI GESTIONE E DI CONTROLLO</b>						
- Organi istituzionali, partecipazioni e decentramento	2.587,36	2.043,87	1.842,00	1.840,89	-0,06	-14,68
- Segreteria generale, personale e organizzazione	0,00	0,00	3.422,57	3.473,81	1,50	204,49
- Gestione economica, finanziaria, programmazione, provveditorato e controllo di gestione	0,00	0,00	4.937,43	4.982,20	0,91	202,72
- Gestione delle entrate tributarie e servizi fiscali	0,00	0,00	0,00	0,00	0,00	0,00
- Gestione dei beni demaniali e patrimoniali	245,00	487,00	480,00	480,00	0,00	18,81
- Ufficio tecnico	0,00	0,00	3.380,94	3.488,00	3,17	209,50
- Anagrafe, stato civile, elettorale, leva e servizio statistico	0,00	0,00	2.629,12	3.218,63	22,42	267,27
- Altri servizi generali	39.731,22	39.270,07	42.679,48	40.269,27	-5,65	-0,72
<b>TOTALE:</b>	<b>42.563,58</b>	<b>41.800,94</b>	<b>59.371,54</b>	<b>57.752,80</b>	<b>-2,73</b>	<b>20,54</b>
<b>FUNZ. RELATIVE ALLA GIUSTIZIA</b>						
- Uffici giudiziari	0,00	0,00	0,00	0,00	0,00	0,00
- Casa circondariale e altri servizi	0,00	0,00	0,00	0,00	0,00	0,00
<b>TOTALE:</b>	<b>0,00</b>	<b>0,00</b>	<b>0,00</b>	<b>0,00</b>	<b>0,00</b>	<b>0,00</b>
<b>FUNZ. DI POLIZIA LOCALE</b>						
- Polizia municipale	0,00	0,00	4.407,22	4.407,11	0,00	199,99
- Polizia commerciale	0,00	0,00	0,00	0,00	0,00	0,00
- Polizia amministrativa	0,00	0,00	0,00	0,00	0,00	0,00
<b>TOTALE:</b>	<b>0,00</b>	<b>0,00</b>	<b>4.407,22</b>	<b>4.407,11</b>	<b>0,00</b>	<b>199,99</b>
<b>FUNZ. DI ISTRUZIONE PUBBLICA</b>						
- Scuola materna	0,00	0,00	0,00	0,00	0,00	0,00
- Istruzione elementare	0,00	0,00	0,00	0,00	0,00	0,00
- Istruzione media	0,00	0,00	0,00	0,00	0,00	0,00
- Istruzione secondaria superiore	0,00	0,00	0,00	0,00	0,00	0,00
- Assistenza scolastica, trasporto, refezione e altri servizi	0,00	0,00	1.790,80	1.792,00	0,07	200,20
<b>TOTALE:</b>	<b>0,00</b>	<b>0,00</b>	<b>1.790,80</b>	<b>1.792,00</b>	<b>0,07</b>	<b>200,20</b>
<b>FUNZ. RELATIVE ALLA CULTURA ED AI BENI CULTURALI</b>						
- Biblioteche, musei e pinacoteche	0,00	0,00	0,00	0,00	0,00	0,00
- Teatri, attività culturali e servizi diversi nel settore culturale	0,00	0,00	0,00	0,00	0,00	0,00
<b>TOTALE:</b>	<b>0,00</b>	<b>0,00</b>	<b>0,00</b>	<b>0,00</b>	<b>0,00</b>	<b>0,00</b>
<b>FUNZ. NEL SETTORE SPORTIVO E RICREATIVO</b>						
- Piscine comunali	0,00	0,00	0,00	0,00	0,00	0,00
- Stadio comunale, palazzo dello sport ed altri impianti	0,00	0,00	0,00	0,00	0,00	0,00
- Manifestazioni diverse nel settore sportivo e ricreativo	0,00	0,00	0,00	0,00	0,00	0,00
<b>TOTALE:</b>	<b>0,00</b>	<b>0,00</b>	<b>0,00</b>	<b>0,00</b>	<b>0,00</b>	<b>0,00</b>
<b>FUNZ. NEL CAMPO DEL TURISMO</b>						
- Servizi turistici	0,00	0,00	0,00	0,00	0,00	0,00
- Manifestazioni turistiche	0,00	0,00	0,00	0,00	0,00	0,00
<b>TOTALE:</b>	<b>0,00</b>	<b>0,00</b>	<b>0,00</b>	<b>0,00</b>	<b>0,00</b>	<b>0,00</b>
<b>FUNZ. NEL CAMPO DELLA VIABILITA' E DEI TRASPORTI</b>						
- Viabilità, circolazione stradale e servizi connessi	0,00	0,00	1.767,50	1.767,49	0,00	200,00

## Relazione Conto Consuntivo 2016

- Illuminazione pubblica e servizi connessi	0,00	0,00	0,00	0,00	0,00	0,00
- Trasporti pubblici locali e servizi connessi	0,00	0,00	0,00	0,00	0,00	0,00
<b>TOTALE:</b>	0,00	0,00	1.767,50	1.767,49	0,00	200,00
<b>FUNZ. RIGUARDANTI LA GESTIONE DEL TERRITORIO E AMBIENTE</b>						
- Urbanistica e gestione del territorio	0,00	0,00	0,00	0,00	0,00	0,00
- Edilizia residenziale pubblica locale e piani di edilizia economico-popolare	0,00	0,00	0,00	0,00	0,00	0,00
- Servizio di protezione civile	0,00	0,00	0,00	0,00	0,00	0,00
- Servizio idrico integrato	0,00	0,00	0,00	0,00	0,00	0,00
- Servizio smaltimento rifiuti	0,00	0,00	0,00	0,00	0,00	0,00
- Parchi e servizi per la tutela ambientale del verde, altri servizi relativi al territorio ed all'ambiente	0,00	0,00	0,00	0,00	0,00	0,00
<b>TOTALE:</b>	0,00	0,00	0,00	0,00	0,00	0,00
<b>FUNZ. NEL SETTORE SOCIALE</b>						
- Asili nido, servizi per l'infanzia e per i minori	0,00	0,00	0,00	0,00	0,00	0,00
- Servizi di prevenzione e riabilitazione	0,00	0,00	0,00	0,00	0,00	0,00
- Strutture residenziali e di ricovero per anziani	1.227,01	428,00	11.966,35	11.791,53	-1,46	159,70
- Assistenza, beneficenza pubblica e servizi diversi alla persona	0,00	0,00	0,00	0,00	0,00	0,00
- Servizio necroscopico e cimiteriale	0,00	0,00	1.674,86	1.676,10	0,07	200,22
<b>TOTALE:</b>	1.227,01	428,00	13.641,21	13.467,63	-1,27	164,14
<b>FUNZ. NEL CAMPO DELLO SVILUPPO ECONOMICO</b>						
- Affissioni e pubblicità	0,00	0,00	0,00	0,00	0,00	0,00
- Fiere, mercati e servizi connessi	0,00	0,00	0,00	0,00	0,00	0,00
- Mattatoio e servizi connessi	0,00	0,00	0,00	0,00	0,00	0,00
- Servizi relativi all'industria	0,00	0,00	0,00	0,00	0,00	0,00
- Servizi relativi al commercio	0,00	0,00	0,00	0,00	0,00	0,00
- Servizi relativi all'artigianato	0,00	0,00	0,00	0,00	0,00	0,00
- Servizi relativi all'agricoltura	0,00	0,00	0,00	0,00	0,00	0,00
<b>TOTALE:</b>	0,00	0,00	0,00	0,00	0,00	0,00
<b>FUNZ. RELATIVE A SERVIZI PRODUTTIVI</b>						
- Distribuzione gas	0,00	0,00	0,00	0,00	0,00	0,00
- Centrale del latte	0,00	0,00	0,00	0,00	0,00	0,00
- Distribuzione energia elettrica	0,00	0,00	0,00	0,00	0,00	0,00
- Teleriscaldamento	0,00	0,00	0,00	0,00	0,00	0,00
- Farmacie	0,00	0,00	0,00	0,00	0,00	0,00
- Altri servizi produttivi	0,00	0,00	0,00	0,00	0,00	0,00
<b>TOTALE:</b>	0,00	0,00	0,00	0,00	0,00	0,00
<b>TOTALE GENERALE:</b>	43.790,59	42.228,94	80.978,27	79.187,03	-2,21	42,25

## Relazione Conto Consuntivo 2016



### Descrizione / Note Aggiuntive

Relazione Conto Consuntivo 2016

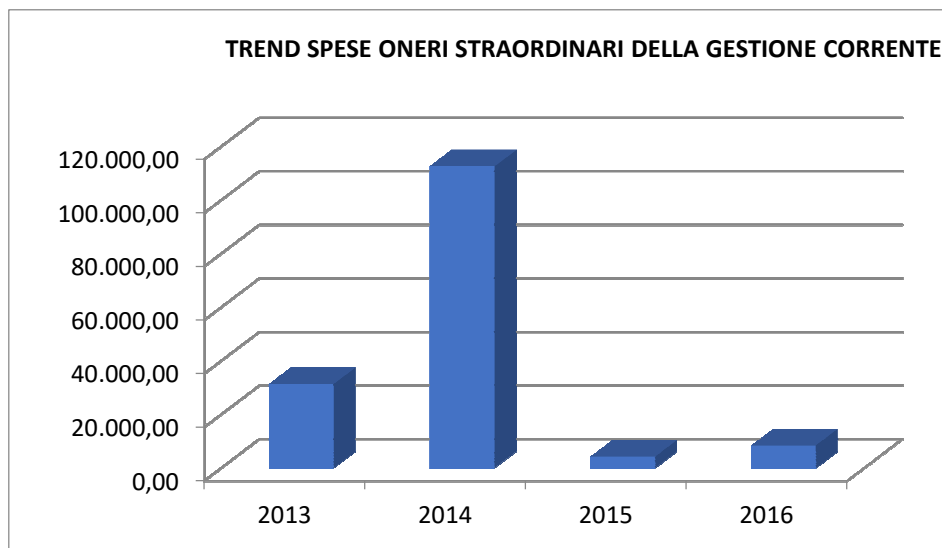
**ANALISI SPESE x FUNZIONI / SERVIZI DAL 2013 AL 2016**

Analisi Spese ONERI STRAORDINARI DELLA GESTIONE CORRENTE (Situazione su Impegnato)						
Conto del bilancio	2013	2014	2015	2016	% Scost. 2016/2015	% Scost. 2016/(Media 2013-2014-2015)
	Oneri straordinari della gestione corrente	Oneri straordinari della gestione corrente	Oneri straordinari della gestione corrente	Oneri straordinari della gestione corrente	Oneri straordinari della gestione corrente	Oneri straordinari della gestione corrente
<b>FUNZIONI E SERVIZI</b>						
<b>FUNZ. GEN. DI AMMINISTRAZIONE, DI GESTIONE E DI CONTROLLO</b>						
- Organi istituzionali, partecipazioni e decentramento	0,00	852,93	0,00	2.392,00	0,00	741,34
- Segreteria generale, personale e organizzazione	0,00	0,00	0,00	0,00	0,00	0,00
- Gestione economica, finanziaria, programmazione, provveditorato e controllo di gestione	13.501,00	96.197,60	232,50	0,00	-100,00	-100,00
- Gestione delle entrate tributarie e servizi fiscali	13.352,38	10.956,74	2.000,00	4.254,32	112,72	-51,49
- Gestione dei beni demaniali e patrimoniali	0,00	0,00	0,00	0,00	0,00	0,00
- Ufficio tecnico	0,00	0,00	0,00	0,00	0,00	0,00
- Anagrafe, stato civile, elettorale, leva e servizio statistico	0,00	0,00	0,00	0,00	0,00	0,00
- Altri servizi generali	4.474,48	571,03	483,21	260,44	-46,10	-85,87
<b>TOTALE:</b>	<b>31.327,86</b>	<b>108.578,30</b>	<b>2.715,71</b>	<b>6.906,76</b>	<b>154,33</b>	<b>-85,47</b>
<b>FUNZ. RELATIVE ALLA GIUSTIZIA</b>						
- Uffici giudiziari	0,00	0,00	0,00	0,00	0,00	0,00
- Casa circondariale e altri servizi	0,00	0,00	0,00	0,00	0,00	0,00
<b>TOTALE:</b>	<b>0,00</b>	<b>0,00</b>	<b>0,00</b>	<b>0,00</b>	<b>0,00</b>	<b>0,00</b>
<b>FUNZ. DI POLIZIA LOCALE</b>						
- Polizia municipale	0,00	0,00	0,00	0,00	0,00	0,00
- Polizia commerciale	0,00	0,00	0,00	0,00	0,00	0,00
- Polizia amministrativa	0,00	0,00	0,00	0,00	0,00	0,00
<b>TOTALE:</b>	<b>0,00</b>	<b>0,00</b>	<b>0,00</b>	<b>0,00</b>	<b>0,00</b>	<b>0,00</b>
<b>FUNZ. DI ISTRUZIONE PUBBLICA</b>						
- Scuola materna	0,00	0,00	0,00	0,00	0,00	0,00
- Istruzione elementare	0,00	0,00	0,00	0,00	0,00	0,00
- Istruzione media	0,00	0,00	0,00	0,00	0,00	0,00
- Istruzione secondaria superiore	0,00	0,00	0,00	0,00	0,00	0,00
- Assistenza scolastica, trasporto, refezione e altri servizi	0,00	0,00	0,00	0,00	0,00	0,00
<b>TOTALE:</b>	<b>0,00</b>	<b>0,00</b>	<b>0,00</b>	<b>0,00</b>	<b>0,00</b>	<b>0,00</b>
<b>FUNZ. RELATIVE ALLA CULTURA ED AI BENI CULTURALI</b>						
- Biblioteche, musei e pinacoteche	0,00	0,00	0,00	0,00	0,00	0,00
- Teatri, attività culturali e servizi diversi nel settore culturale	0,00	0,00	0,00	0,00	0,00	0,00
<b>TOTALE:</b>	<b>0,00</b>	<b>0,00</b>	<b>0,00</b>	<b>0,00</b>	<b>0,00</b>	<b>0,00</b>
<b>FUNZ. NEL SETTORE SPORTIVO E RICREATIVO</b>						
- Piscine comunali	0,00	0,00	0,00	0,00	0,00	0,00
- Stadio comunale, palazzo dello sport ed altri impianti	0,00	0,00	0,00	0,00	0,00	0,00
- Manifestazioni diverse nel settore sportivo e ricreativo	0,00	0,00	0,00	0,00	0,00	0,00
<b>TOTALE:</b>	<b>0,00</b>	<b>0,00</b>	<b>0,00</b>	<b>0,00</b>	<b>0,00</b>	<b>0,00</b>
<b>FUNZ. NEL CAMPO DEL TURISMO</b>						
- Servizi turistici	0,00	0,00	0,00	0,00	0,00	0,00
- Manifestazioni turistiche	0,00	0,00	0,00	0,00	0,00	0,00
<b>TOTALE:</b>	<b>0,00</b>	<b>0,00</b>	<b>0,00</b>	<b>0,00</b>	<b>0,00</b>	<b>0,00</b>
<b>FUNZ. NEL CAMPO DELLA VIABILITA' E DEI TRASPORTI</b>						
- Viabilità, circolazione stradale e servizi	0,00	0,00	0,00	0,00	0,00	0,00

## Relazione Conto Consuntivo 2016

connessi						
- Illuminazione pubblica e servizi connessi	0,00	0,00	0,00	0,00	0,00	0,00
- Trasporti pubblici locali e servizi connessi	0,00	0,00	0,00	0,00	0,00	0,00
<b>TOTALE:</b>	<b>0,00</b>	<b>0,00</b>	<b>0,00</b>	<b>0,00</b>	<b>0,00</b>	<b>0,00</b>
<b>FUNZ. RIGUARDANTI LA GESTIONE DEL TERRITORIO E AMBIENTE</b>						
- Urbanistica e gestione del territorio	0,00	0,00	0,00	0,00	0,00	0,00
- Edilizia residenziale pubblica locale e piani di edilizia economico-popolare	0,00	0,00	0,00	0,00	0,00	0,00
- Servizio di protezione civile	0,00	0,00	0,00	0,00	0,00	0,00
- Servizio idrico integrato	0,00	0,00	0,00	0,00	0,00	0,00
- Servizio smaltimento rifiuti	0,00	0,00	0,00	0,00	0,00	0,00
- Parchi e servizi per la tutela ambientale del verde, altri servizi relativi al territorio ed all'ambiente	0,00	1.525,00	1.525,00	1.525,00	0,00	50,00
<b>TOTALE:</b>	<b>0,00</b>	<b>1.525,00</b>	<b>1.525,00</b>	<b>1.525,00</b>	<b>0,00</b>	<b>50,00</b>
<b>FUNZ. NEL SETTORE SOCIALE</b>						
- Asili nido, servizi per l'infanzia e per i minori	0,00	0,00	0,00	0,00	0,00	0,00
- Servizi di prevenzione e riabilitazione	0,00	0,00	0,00	0,00	0,00	0,00
- Strutture residenziali e di ricovero per anziani	38,83	2.504,00	0,00	0,00	0,00	-100,00
- Assistenza, beneficenza pubblica e servizi diversi alla persona	0,00	0,00	0,00	0,00	0,00	0,00
- Servizio necroscopico e cimiteriale	0,00	0,00	0,00	0,00	0,00	0,00
<b>TOTALE:</b>	<b>38,83</b>	<b>2.504,00</b>	<b>0,00</b>	<b>0,00</b>	<b>0,00</b>	<b>-100,00</b>
<b>FUNZ. NEL CAMPO DELLO SVILUPPO ECONOMICO</b>						
- Affissioni e pubblicità	0,00	0,00	0,00	0,00	0,00	0,00
- Fiere, mercati e servizi connessi	0,00	0,00	0,00	0,00	0,00	0,00
- Mattatoio e servizi connessi	0,00	0,00	0,00	0,00	0,00	0,00
- Servizi relativi all'industria	0,00	0,00	0,00	0,00	0,00	0,00
- Servizi relativi al commercio	0,00	0,00	0,00	0,00	0,00	0,00
- Servizi relativi all'artigianato	0,00	0,00	0,00	0,00	0,00	0,00
- Servizi relativi all'agricoltura	0,00	0,00	0,00	0,00	0,00	0,00
<b>TOTALE:</b>	<b>0,00</b>	<b>0,00</b>	<b>0,00</b>	<b>0,00</b>	<b>0,00</b>	<b>0,00</b>
<b>FUNZ. RELATIVE A SERVIZI PRODUTTIVI</b>						
- Distribuzione gas	0,00	0,00	0,00	0,00	0,00	0,00
- Centrale del latte	0,00	0,00	0,00	0,00	0,00	0,00
- Distribuzione energia elettrica	0,00	0,00	0,00	0,00	0,00	0,00
- Teleriscaldamento	0,00	0,00	0,00	0,00	0,00	0,00
- Farmacie	0,00	0,00	0,00	0,00	0,00	0,00
- Altri servizi produttivi	0,00	0,00	0,00	0,00	0,00	0,00
<b>TOTALE:</b>	<b>0,00</b>	<b>0,00</b>	<b>0,00</b>	<b>0,00</b>	<b>0,00</b>	<b>0,00</b>
<b>TOTALE GENERALE:</b>	<b>31.366,69</b>	<b>112.607,30</b>	<b>4.240,71</b>	<b>8.431,76</b>	<b>98,83</b>	<b>-82,93</b>

## Relazione Conto Consuntivo 2016



### Descrizione / Note Aggiuntive



Relazione Conto Consuntivo 2016

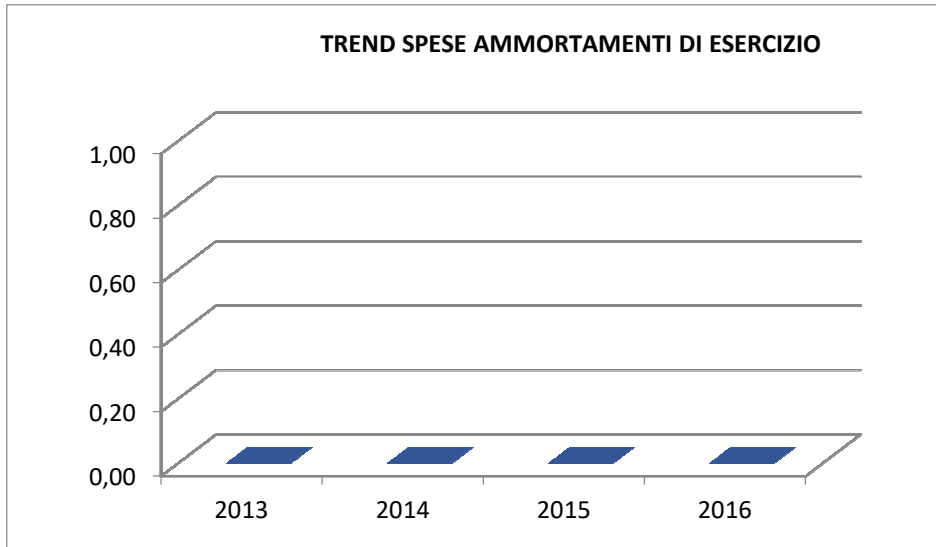
**ANALISI SPESE x FUNZIONI / SERVIZI DAL 2013 AL 2016**

Analisi Spese AMMORTAMENTI DI ESERCIZIO (Situazione su Impegnato)						
Conto del bilancio	2013	2014	2015	2016	% Scost. 2016/2015	% Scost. 2016/(Media 2013-2014-2015)
=====	Ammortamenti di esercizio	Ammortamenti di esercizio	Ammortamenti di esercizio	Ammortamenti di esercizio	Ammortamenti di esercizio	Ammortamenti di esercizio
<b>FUNZIONI E SERVIZI</b>						
FUNZ. GEN. DI AMMINISTRAZIONE, DI GESTIONE E DI CONTROLLO						
- Organi istituzionali, partecipazioni e decentramento	0,00	0,00	0,00	0,00	0,00	0,00
- Segreteria generale, personale e organizzazione	0,00	0,00	0,00	0,00	0,00	0,00
- Gestione economica, finanziaria, programmazione, provveditorato e controllo di gestione	0,00	0,00	0,00	0,00	0,00	0,00
- Gestione delle entrate tributarie e servizi fiscali	0,00	0,00	0,00	0,00	0,00	0,00
- Gestione dei beni demaniali e patrimoniali	0,00	0,00	0,00	0,00	0,00	0,00
- Ufficio tecnico	0,00	0,00	0,00	0,00	0,00	0,00
- Anagrafe, stato civile, elettorale, leva e servizio statistico	0,00	0,00	0,00	0,00	0,00	0,00
- Altri servizi generali	0,00	0,00	0,00	0,00	0,00	0,00
<b>TOTALE:</b>	<b>0,00</b>	<b>0,00</b>	<b>0,00</b>	<b>0,00</b>	<b>0,00</b>	<b>0,00</b>
FUNZ. RELATIVE ALLA GIUSTIZIA						
- Uffici giudiziari	0,00	0,00	0,00	0,00	0,00	0,00
- Casa circondariale e altri servizi	0,00	0,00	0,00	0,00	0,00	0,00
<b>TOTALE:</b>	<b>0,00</b>	<b>0,00</b>	<b>0,00</b>	<b>0,00</b>	<b>0,00</b>	<b>0,00</b>
FUNZ. DI POLIZIA LOCALE						
- Polizia municipale	0,00	0,00	0,00	0,00	0,00	0,00
- Polizia commerciale	0,00	0,00	0,00	0,00	0,00	0,00
- Polizia amministrativa	0,00	0,00	0,00	0,00	0,00	0,00
<b>TOTALE:</b>	<b>0,00</b>	<b>0,00</b>	<b>0,00</b>	<b>0,00</b>	<b>0,00</b>	<b>0,00</b>
FUNZ. DI ISTRUZIONE PUBBLICA						
- Scuola materna	0,00	0,00	0,00	0,00	0,00	0,00
- Istruzione elementare	0,00	0,00	0,00	0,00	0,00	0,00
- Istruzione media	0,00	0,00	0,00	0,00	0,00	0,00
- Istruzione secondaria superiore	0,00	0,00	0,00	0,00	0,00	0,00
- Assistenza scolastica, trasporto, refezione e altri servizi	0,00	0,00	0,00	0,00	0,00	0,00
<b>TOTALE:</b>	<b>0,00</b>	<b>0,00</b>	<b>0,00</b>	<b>0,00</b>	<b>0,00</b>	<b>0,00</b>
FUNZ. RELATIVE ALLA CULTURA ED AI BENI CULTURALI						
- Biblioteche, musei e pinacoteche	0,00	0,00	0,00	0,00	0,00	0,00
- Teatri, attività culturali e servizi diversi nel settore culturale	0,00	0,00	0,00	0,00	0,00	0,00
<b>TOTALE:</b>	<b>0,00</b>	<b>0,00</b>	<b>0,00</b>	<b>0,00</b>	<b>0,00</b>	<b>0,00</b>
FUNZ. NEL SETTORE SPORTIVO E RICREATIVO						
- Piscine comunali	0,00	0,00	0,00	0,00	0,00	0,00
- Stadio comunale, palazzo dello sport ed altri impianti	0,00	0,00	0,00	0,00	0,00	0,00
- Manifestazioni diverse nel settore sportivo e ricreativo	0,00	0,00	0,00	0,00	0,00	0,00
<b>TOTALE:</b>	<b>0,00</b>	<b>0,00</b>	<b>0,00</b>	<b>0,00</b>	<b>0,00</b>	<b>0,00</b>
FUNZ. NEL CAMPO DEL TURISMO						
- Servizi turistici	0,00	0,00	0,00	0,00	0,00	0,00
- Manifestazioni turistiche	0,00	0,00	0,00	0,00	0,00	0,00
<b>TOTALE:</b>	<b>0,00</b>	<b>0,00</b>	<b>0,00</b>	<b>0,00</b>	<b>0,00</b>	<b>0,00</b>
FUNZ. NEL CAMPO DELLA VIABILITA' E DEI TRASPORTI						
- Viabilità, circolazione stradale e servizi	0,00	0,00	0,00	0,00	0,00	0,00

## Relazione Conto Consuntivo 2016

connessi						
- Illuminazione pubblica e servizi connessi	0,00	0,00	0,00	0,00	0,00	0,00
- Trasporti pubblici locali e servizi connessi	0,00	0,00	0,00	0,00	0,00	0,00
<b>TOTALE:</b>	<b>0,00</b>	<b>0,00</b>	<b>0,00</b>	<b>0,00</b>	<b>0,00</b>	<b>0,00</b>
<b>FUNZ. RIGUARDANTI LA GESTIONE DEL TERRITORIO E AMBIENTE</b>						
- Urbanistica e gestione del territorio	0,00	0,00	0,00	0,00	0,00	0,00
- Edilizia residenziale pubblica locale e piani di edilizia economico-popolare	0,00	0,00	0,00	0,00	0,00	0,00
- Servizio di protezione civile	0,00	0,00	0,00	0,00	0,00	0,00
- Servizio idrico integrato	0,00	0,00	0,00	0,00	0,00	0,00
- Servizio smaltimento rifiuti	0,00	0,00	0,00	0,00	0,00	0,00
- Parchi e servizi per la tutela ambientale del verde, altri servizi relativi al territorio ed all'ambiente	0,00	0,00	0,00	0,00	0,00	0,00
<b>TOTALE:</b>	<b>0,00</b>	<b>0,00</b>	<b>0,00</b>	<b>0,00</b>	<b>0,00</b>	<b>0,00</b>
<b>FUNZ. NEL SETTORE SOCIALE</b>						
- Asili nido, servizi per l'infanzia e per i minori	0,00	0,00	0,00	0,00	0,00	0,00
- Servizi di prevenzione e riabilitazione	0,00	0,00	0,00	0,00	0,00	0,00
- Strutture residenziali e di ricovero per anziani	0,00	0,00	0,00	0,00	0,00	0,00
- Assistenza, beneficenza pubblica e servizi diversi alla persona	0,00	0,00	0,00	0,00	0,00	0,00
- Servizio necroscopico e cimiteriale	0,00	0,00	0,00	0,00	0,00	0,00
<b>TOTALE:</b>	<b>0,00</b>	<b>0,00</b>	<b>0,00</b>	<b>0,00</b>	<b>0,00</b>	<b>0,00</b>
<b>FUNZ. NEL CAMPO DELLO SVILUPPO ECONOMICO</b>						
- Affissioni e pubblicità	0,00	0,00	0,00	0,00	0,00	0,00
- Fiere, mercati e servizi connessi	0,00	0,00	0,00	0,00	0,00	0,00
- Mattatoio e servizi connessi	0,00	0,00	0,00	0,00	0,00	0,00
- Servizi relativi all'industria	0,00	0,00	0,00	0,00	0,00	0,00
- Servizi relativi al commercio	0,00	0,00	0,00	0,00	0,00	0,00
- Servizi relativi all'artigianato	0,00	0,00	0,00	0,00	0,00	0,00
- Servizi relativi all'agricoltura	0,00	0,00	0,00	0,00	0,00	0,00
<b>TOTALE:</b>	<b>0,00</b>	<b>0,00</b>	<b>0,00</b>	<b>0,00</b>	<b>0,00</b>	<b>0,00</b>
<b>FUNZ. RELATIVE A SERVIZI PRODUTTIVI</b>						
- Distribuzione gas	0,00	0,00	0,00	0,00	0,00	0,00
- Centrale del latte	0,00	0,00	0,00	0,00	0,00	0,00
- Distribuzione energia elettrica	0,00	0,00	0,00	0,00	0,00	0,00
- Teleriscaldamento	0,00	0,00	0,00	0,00	0,00	0,00
- Farmacie	0,00	0,00	0,00	0,00	0,00	0,00
- Altri servizi produttivi	0,00	0,00	0,00	0,00	0,00	0,00
<b>TOTALE:</b>	<b>0,00</b>	<b>0,00</b>	<b>0,00</b>	<b>0,00</b>	<b>0,00</b>	<b>0,00</b>
<b>TOTALE GENERALE:</b>	<b>0,00</b>	<b>0,00</b>	<b>0,00</b>	<b>0,00</b>	<b>0,00</b>	<b>0,00</b>

## Relazione Conto Consuntivo 2016



### Descrizione / Note Aggiuntive

Relazione Conto Consuntivo 2016

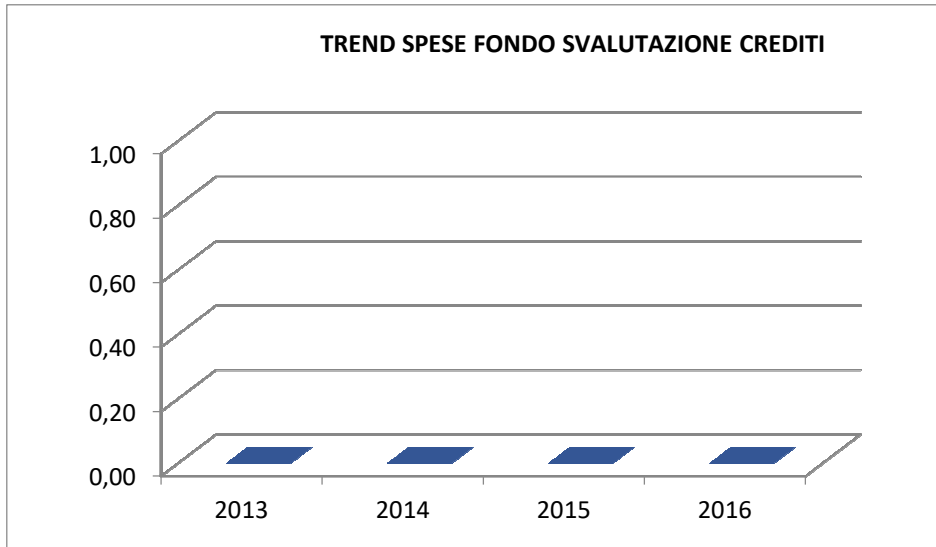
**ANALISI SPESE x FUNZIONI / SERVIZI DAL 2013 AL 2016**

Analisi Spese FONDO SVALUTAZIONE CREDITI (Situazione su Impegnato)						
Conto del bilancio	2013	2014	2015	2016	% Scost. 2016/2015	% Scost. 2016/(Media 2013-2014-2015)
	Fondo svalutazione crediti	Fondo svalutazione crediti	Fondo svalutazione crediti	Fondo svalutazione crediti	Fondo svalutazione crediti	Fondo svalutazione crediti
=====						
<b>FUNZIONI E SERVIZI</b>						
FUNZ. GEN. DI AMMINISTRAZIONE, DI GESTIONE E DI CONTROLLO						
- Organi istituzionali, partecipazioni e decentramento	0,00	0,00	0,00	0,00	0,00	0,00
- Segreteria generale, personale e organizzazione	0,00	0,00	0,00	0,00	0,00	0,00
- Gestione economica, finanziaria, programmazione, provveditorato e controllo di gestione	0,00	0,00	0,00	0,00	0,00	0,00
- Gestione delle entrate tributarie e servizi fiscali	0,00	0,00	0,00	0,00	0,00	0,00
- Gestione dei beni demaniali e patrimoniali	0,00	0,00	0,00	0,00	0,00	0,00
- Ufficio tecnico	0,00	0,00	0,00	0,00	0,00	0,00
- Anagrafe, stato civile, elettorale, leva e servizio statistico	0,00	0,00	0,00	0,00	0,00	0,00
- Altri servizi generali	0,00	0,00	0,00	0,00	0,00	0,00
<b>TOTALE:</b>	0,00	0,00	0,00	0,00	0,00	0,00
FUNZ. RELATIVE ALLA GIUSTIZIA						
- Uffici giudiziari	0,00	0,00	0,00	0,00	0,00	0,00
- Casa circondariale e altri servizi	0,00	0,00	0,00	0,00	0,00	0,00
<b>TOTALE:</b>	0,00	0,00	0,00	0,00	0,00	0,00
FUNZ. DI POLIZIA LOCALE						
- Polizia municipale	0,00	0,00	0,00	0,00	0,00	0,00
- Polizia commerciale	0,00	0,00	0,00	0,00	0,00	0,00
- Polizia amministrativa	0,00	0,00	0,00	0,00	0,00	0,00
<b>TOTALE:</b>	0,00	0,00	0,00	0,00	0,00	0,00
FUNZ. DI ISTRUZIONE PUBBLICA						
- Scuola materna	0,00	0,00	0,00	0,00	0,00	0,00
- Istruzione elementare	0,00	0,00	0,00	0,00	0,00	0,00
- Istruzione media	0,00	0,00	0,00	0,00	0,00	0,00
- Istruzione secondaria superiore	0,00	0,00	0,00	0,00	0,00	0,00
- Assistenza scolastica, trasporto, refezione e altri servizi	0,00	0,00	0,00	0,00	0,00	0,00
<b>TOTALE:</b>	0,00	0,00	0,00	0,00	0,00	0,00
FUNZ. RELATIVE ALLA CULTURA ED AI BENI CULTURALI						
- Biblioteche, musei e pinacoteche	0,00	0,00	0,00	0,00	0,00	0,00
- Teatri, attività culturali e servizi diversi nel settore culturale	0,00	0,00	0,00	0,00	0,00	0,00
<b>TOTALE:</b>	0,00	0,00	0,00	0,00	0,00	0,00
FUNZ. NEL SETTORE SPORTIVO E RICREATIVO						
- Piscine comunali	0,00	0,00	0,00	0,00	0,00	0,00
- Stadio comunale, palazzo dello sport ed altri impianti	0,00	0,00	0,00	0,00	0,00	0,00
- Manifestazioni diverse nel settore sportivo e ricreativo	0,00	0,00	0,00	0,00	0,00	0,00
<b>TOTALE:</b>	0,00	0,00	0,00	0,00	0,00	0,00
FUNZ. NEL CAMPO DEL TURISMO						
- Servizi turistici	0,00	0,00	0,00	0,00	0,00	0,00
- Manifestazioni turistiche	0,00	0,00	0,00	0,00	0,00	0,00
<b>TOTALE:</b>	0,00	0,00	0,00	0,00	0,00	0,00
FUNZ. NEL CAMPO DELLA VIABILITA' E DEI TRASPORTI						
- Viabilità, circolazione stradale e servizi connessi	0,00	0,00	0,00	0,00	0,00	0,00

## Relazione Conto Consuntivo 2016

- Illuminazione pubblica e servizi connessi	0,00	0,00	0,00	0,00	0,00	0,00
- Trasporti pubblici locali e servizi connessi	0,00	0,00	0,00	0,00	0,00	0,00
<b>TOTALE:</b>	<b>0,00</b>	<b>0,00</b>	<b>0,00</b>	<b>0,00</b>	<b>0,00</b>	<b>0,00</b>
<b>FUNZ. RIGUARDANTI LA GESTIONE DEL TERRITORIO E AMBIENTE</b>						
- Urbanistica e gestione del territorio	0,00	0,00	0,00	0,00	0,00	0,00
- Edilizia residenziale pubblica locale e piani di edilizia economico-popolare	0,00	0,00	0,00	0,00	0,00	0,00
- Servizio di protezione civile	0,00	0,00	0,00	0,00	0,00	0,00
- Servizio idrico integrato	0,00	0,00	0,00	0,00	0,00	0,00
- Servizio smaltimento rifiuti	0,00	0,00	0,00	0,00	0,00	0,00
- Parchi e servizi per la tutela ambientale del verde, altri servizi relativi al territorio ed all'ambiente	0,00	0,00	0,00	0,00	0,00	0,00
<b>TOTALE:</b>	<b>0,00</b>	<b>0,00</b>	<b>0,00</b>	<b>0,00</b>	<b>0,00</b>	<b>0,00</b>
<b>FUNZ. NEL SETTORE SOCIALE</b>						
- Asili nido, servizi per l'infanzia e per i minori	0,00	0,00	0,00	0,00	0,00	0,00
- Servizi di prevenzione e riabilitazione	0,00	0,00	0,00	0,00	0,00	0,00
- Strutture residenziali e di ricovero per anziani	0,00	0,00	0,00	0,00	0,00	0,00
- Assistenza, beneficenza pubblica e servizi diversi alla persona	0,00	0,00	0,00	0,00	0,00	0,00
- Servizio necroscopico e cimiteriale	0,00	0,00	0,00	0,00	0,00	0,00
<b>TOTALE:</b>	<b>0,00</b>	<b>0,00</b>	<b>0,00</b>	<b>0,00</b>	<b>0,00</b>	<b>0,00</b>
<b>FUNZ. NEL CAMPO DELLO SVILUPPO ECONOMICO</b>						
- Affissioni e pubblicità	0,00	0,00	0,00	0,00	0,00	0,00
- Fiere, mercati e servizi connessi	0,00	0,00	0,00	0,00	0,00	0,00
- Mattatoio e servizi connessi	0,00	0,00	0,00	0,00	0,00	0,00
- Servizi relativi all'industria	0,00	0,00	0,00	0,00	0,00	0,00
- Servizi relativi al commercio	0,00	0,00	0,00	0,00	0,00	0,00
- Servizi relativi all'artigianato	0,00	0,00	0,00	0,00	0,00	0,00
- Servizi relativi all'agricoltura	0,00	0,00	0,00	0,00	0,00	0,00
<b>TOTALE:</b>	<b>0,00</b>	<b>0,00</b>	<b>0,00</b>	<b>0,00</b>	<b>0,00</b>	<b>0,00</b>
<b>FUNZ. RELATIVE A SERVIZI PRODUTTIVI</b>						
- Distribuzione gas	0,00	0,00	0,00	0,00	0,00	0,00
- Centrale del latte	0,00	0,00	0,00	0,00	0,00	0,00
- Distribuzione energia elettrica	0,00	0,00	0,00	0,00	0,00	0,00
- Teleriscaldamento	0,00	0,00	0,00	0,00	0,00	0,00
- Farmacie	0,00	0,00	0,00	0,00	0,00	0,00
- Altri servizi produttivi	0,00	0,00	0,00	0,00	0,00	0,00
<b>TOTALE:</b>	<b>0,00</b>	<b>0,00</b>	<b>0,00</b>	<b>0,00</b>	<b>0,00</b>	<b>0,00</b>
<b>TOTALE GENERALE:</b>	<b>0,00</b>	<b>0,00</b>	<b>0,00</b>	<b>0,00</b>	<b>0,00</b>	<b>0,00</b>

## Relazione Conto Consuntivo 2016



### Descrizione / Note Aggiuntive

Relazione Conto Consuntivo 2016

**ANALISI SPESE x FUNZIONI / SERVIZI DAL 2013 AL 2016**

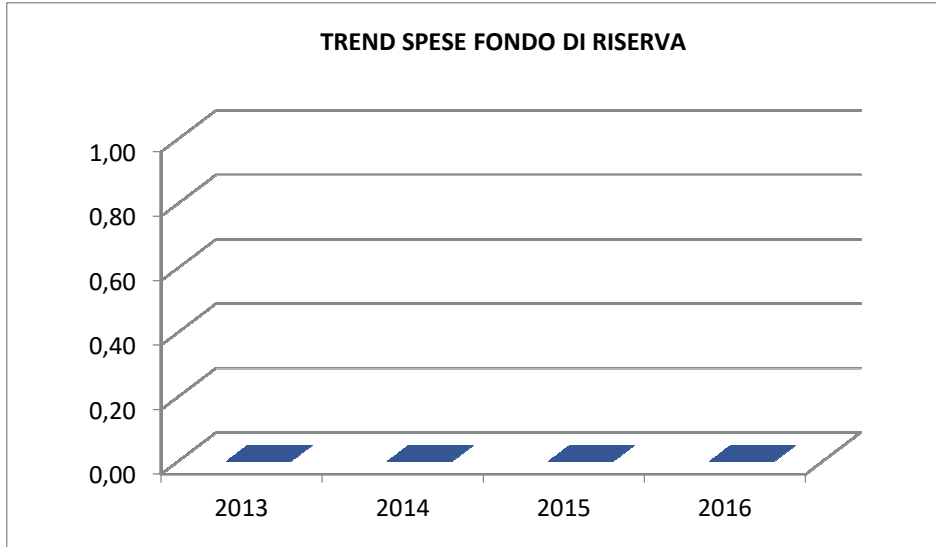
Analisi Spese FONDO DI RISERVA (Situazione su Impegnato)						
Conto del bilancio	2013	2014	2015	2016	% Scost. 2016/2015	% Scost. 2016/(Media 2013-2014-2015)
=====	Fondo di riserva	Fondo di riserva	Fondo di riserva	Fondo di riserva	Fondo di riserva	Fondo di riserva
<b>FUNZIONI E SERVIZI</b>						
<b>FUNZ. GEN. DI AMMINISTRAZIONE, DI GESTIONE E DI CONTROLLO</b>						
- Organi istituzionali, partecipazioni e decentramento	0,00	0,00	0,00	0,00	0,00	0,00
- Segreteria generale, personale e organizzazione	0,00	0,00	0,00	0,00	0,00	0,00
- Gestione economica, finanziaria, programmazione, provveditorato e controllo di gestione	0,00	0,00	0,00	0,00	0,00	0,00
- Gestione delle entrate tributarie e servizi fiscali	0,00	0,00	0,00	0,00	0,00	0,00
- Gestione dei beni demaniali e patrimoniali	0,00	0,00	0,00	0,00	0,00	0,00
- Ufficio tecnico	0,00	0,00	0,00	0,00	0,00	0,00
- Anagrafe, stato civile, elettorale, leva e servizio statistico	0,00	0,00	0,00	0,00	0,00	0,00
- Altri servizi generali	0,00	0,00	0,00	0,00	0,00	0,00
<b>TOTALE:</b>	0,00	0,00	0,00	0,00	0,00	0,00
<b>FUNZ. RELATIVE ALLA GIUSTIZIA</b>						
- Uffici giudiziari	0,00	0,00	0,00	0,00	0,00	0,00
- Casa circondariale e altri servizi	0,00	0,00	0,00	0,00	0,00	0,00
<b>TOTALE:</b>	0,00	0,00	0,00	0,00	0,00	0,00
<b>FUNZ. DI POLIZIA LOCALE</b>						
- Polizia municipale	0,00	0,00	0,00	0,00	0,00	0,00
- Polizia commerciale	0,00	0,00	0,00	0,00	0,00	0,00
- Polizia amministrativa	0,00	0,00	0,00	0,00	0,00	0,00
<b>TOTALE:</b>	0,00	0,00	0,00	0,00	0,00	0,00
<b>FUNZ. DI ISTRUZIONE PUBBLICA</b>						
- Scuola materna	0,00	0,00	0,00	0,00	0,00	0,00
- Istruzione elementare	0,00	0,00	0,00	0,00	0,00	0,00
- Istruzione media	0,00	0,00	0,00	0,00	0,00	0,00
- Istruzione secondaria superiore	0,00	0,00	0,00	0,00	0,00	0,00
- Assistenza scolastica, trasporto, refezione e altri servizi	0,00	0,00	0,00	0,00	0,00	0,00
<b>TOTALE:</b>	0,00	0,00	0,00	0,00	0,00	0,00
<b>FUNZ. RELATIVE ALLA CULTURA ED AI BENI CULTURALI</b>						
- Biblioteche, musei e pinacoteche	0,00	0,00	0,00	0,00	0,00	0,00
- Teatri, attività culturali e servizi diversi nel settore culturale	0,00	0,00	0,00	0,00	0,00	0,00
<b>TOTALE:</b>	0,00	0,00	0,00	0,00	0,00	0,00
<b>FUNZ. NEL SETTORE SPORTIVO E RICREATIVO</b>						
- Piscine comunali	0,00	0,00	0,00	0,00	0,00	0,00
- Stadio comunale, palazzo dello sport ed altri impianti	0,00	0,00	0,00	0,00	0,00	0,00
- Manifestazioni diverse nel settore sportivo e ricreativo	0,00	0,00	0,00	0,00	0,00	0,00
<b>TOTALE:</b>	0,00	0,00	0,00	0,00	0,00	0,00
<b>FUNZ. NEL CAMPO DEL TURISMO</b>						
- Servizi turistici	0,00	0,00	0,00	0,00	0,00	0,00
- Manifestazioni turistiche	0,00	0,00	0,00	0,00	0,00	0,00
<b>TOTALE:</b>	0,00	0,00	0,00	0,00	0,00	0,00
<b>FUNZ. NEL CAMPO DELLA VIABILITA' E DEI TRASPORTI</b>						
- Viabilità, circolazione stradale e servizi connessi	0,00	0,00	0,00	0,00	0,00	0,00

## Relazione Conto Consuntivo 2016

- Illuminazione pubblica e servizi connessi	0,00	0,00	0,00	0,00	0,00	0,00
- Trasporti pubblici locali e servizi connessi	0,00	0,00	0,00	0,00	0,00	0,00
<b>TOTALE:</b>	<b>0,00</b>	<b>0,00</b>	<b>0,00</b>	<b>0,00</b>	<b>0,00</b>	<b>0,00</b>
<b>FUNZ. RIGUARDANTI LA GESTIONE DEL TERRITORIO E AMBIENTE</b>						
- Urbanistica e gestione del territorio	0,00	0,00	0,00	0,00	0,00	0,00
- Edilizia residenziale pubblica locale e piani di edilizia economico-popolare	0,00	0,00	0,00	0,00	0,00	0,00
- Servizio di protezione civile	0,00	0,00	0,00	0,00	0,00	0,00
- Servizio idrico integrato	0,00	0,00	0,00	0,00	0,00	0,00
- Servizio smaltimento rifiuti	0,00	0,00	0,00	0,00	0,00	0,00
- Parchi e servizi per la tutela ambientale del verde, altri servizi relativi al territorio ed all'ambiente	0,00	0,00	0,00	0,00	0,00	0,00
<b>TOTALE:</b>	<b>0,00</b>	<b>0,00</b>	<b>0,00</b>	<b>0,00</b>	<b>0,00</b>	<b>0,00</b>
<b>FUNZ. NEL SETTORE SOCIALE</b>						
- Asili nido, servizi per l'infanzia e per i minori	0,00	0,00	0,00	0,00	0,00	0,00
- Servizi di prevenzione e riabilitazione	0,00	0,00	0,00	0,00	0,00	0,00
- Strutture residenziali e di ricovero per anziani	0,00	0,00	0,00	0,00	0,00	0,00
- Assistenza, beneficenza pubblica e servizi diversi alla persona	0,00	0,00	0,00	0,00	0,00	0,00
- Servizio necroscopico e cimiteriale	0,00	0,00	0,00	0,00	0,00	0,00
<b>TOTALE:</b>	<b>0,00</b>	<b>0,00</b>	<b>0,00</b>	<b>0,00</b>	<b>0,00</b>	<b>0,00</b>
<b>FUNZ. NEL CAMPO DELLO SVILUPPO ECONOMICO</b>						
- Affissioni e pubblicità	0,00	0,00	0,00	0,00	0,00	0,00
- Fiere, mercati e servizi connessi	0,00	0,00	0,00	0,00	0,00	0,00
- Mattatoio e servizi connessi	0,00	0,00	0,00	0,00	0,00	0,00
- Servizi relativi all'industria	0,00	0,00	0,00	0,00	0,00	0,00
- Servizi relativi al commercio	0,00	0,00	0,00	0,00	0,00	0,00
- Servizi relativi all'artigianato	0,00	0,00	0,00	0,00	0,00	0,00
- Servizi relativi all'agricoltura	0,00	0,00	0,00	0,00	0,00	0,00
<b>TOTALE:</b>	<b>0,00</b>	<b>0,00</b>	<b>0,00</b>	<b>0,00</b>	<b>0,00</b>	<b>0,00</b>
<b>FUNZ. RELATIVE A SERVIZI PRODUTTIVI</b>						
- Distribuzione gas	0,00	0,00	0,00	0,00	0,00	0,00
- Centrale del latte	0,00	0,00	0,00	0,00	0,00	0,00
- Distribuzione energia elettrica	0,00	0,00	0,00	0,00	0,00	0,00
- Teleriscaldamento	0,00	0,00	0,00	0,00	0,00	0,00
- Farmacie	0,00	0,00	0,00	0,00	0,00	0,00
- Altri servizi produttivi	0,00	0,00	0,00	0,00	0,00	0,00
<b>TOTALE:</b>	<b>0,00</b>	<b>0,00</b>	<b>0,00</b>	<b>0,00</b>	<b>0,00</b>	<b>0,00</b>
<b>TOTALE GENERALE:</b>	<b>0,00</b>	<b>0,00</b>	<b>0,00</b>	<b>0,00</b>	<b>0,00</b>	<b>0,00</b>



## Relazione Conto Consuntivo 2016



### Descrizione / Note Aggiuntive

Relazione Conto Consuntivo 2016

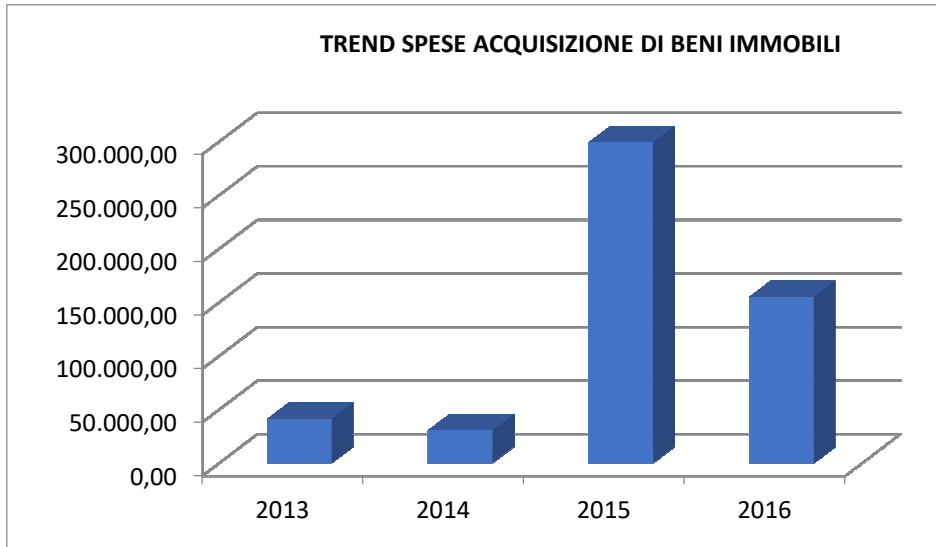
**ANALISI SPESE x FUNZIONI / SERVIZI DAL 2013 AL 2016**

Analisi Spese ACQUISIZIONE DI BENI IMMOBILI (Situazione su Impegnato)						
Conto del bilancio	2013	2014	2015	2016	% Scost. 2016/2015	% Scost. 2016/(Media 2013-2014-2015)
=====	Acquisizione di beni immobili	Acquisizione di beni immobili	Acquisizione di beni immobili	Acquisizione di beni immobili	Acquisizione di beni immobili	Acquisizione di beni immobili
<b>FUNZIONI E SERVIZI</b>						
<b>FUNZ. GEN. DI AMMINISTRAZIONE, DI GESTIONE E DI CONTROLLO</b>						
- Organi istituzionali, partecipazioni e decentramento	0,00	0,00	0,00	0,00	0,00	0,00
- Segreteria generale, personale e organizzazione	0,00	0,00	0,00	0,00	0,00	0,00
- Gestione economica, finanziaria, programmazione, provveditorato e controllo di gestione	0,00	0,00	0,00	0,00	0,00	0,00
- Gestione delle entrate tributarie e servizi fiscali	0,00	0,00	0,00	0,00	0,00	0,00
- Gestione dei beni demaniali e patrimoniali	18.691,84	13.983,30	55.043,31	127.000,00	130,73	334,34
- Ufficio tecnico	0,00	0,00	0,00	0,00	0,00	0,00
- Anagrafe, stato civile, elettorale, leva e servizio statistico	0,00	0,00	0,00	0,00	0,00	0,00
- Altri servizi generali	0,00	0,00	0,00	0,00	0,00	0,00
<b>TOTALE:</b>	<b>18.691,84</b>	<b>13.983,30</b>	<b>55.043,31</b>	<b>127.000,00</b>	<b>130,73</b>	<b>334,34</b>
<b>FUNZ. RELATIVE ALLA GIUSTIZIA</b>						
- Uffici giudiziari	0,00	0,00	0,00	0,00	0,00	0,00
- Casa circondariale e altri servizi	0,00	0,00	0,00	0,00	0,00	0,00
<b>TOTALE:</b>	<b>0,00</b>	<b>0,00</b>	<b>0,00</b>	<b>0,00</b>	<b>0,00</b>	<b>0,00</b>
<b>FUNZ. DI POLIZIA LOCALE</b>						
- Polizia municipale	0,00	0,00	0,00	0,00	0,00	0,00
- Polizia commerciale	0,00	0,00	0,00	0,00	0,00	0,00
- Polizia amministrativa	0,00	0,00	0,00	0,00	0,00	0,00
<b>TOTALE:</b>	<b>0,00</b>	<b>0,00</b>	<b>0,00</b>	<b>0,00</b>	<b>0,00</b>	<b>0,00</b>
<b>FUNZ. DI ISTRUZIONE PUBBLICA</b>						
- Scuola materna	0,00	0,00	0,00	0,00	0,00	0,00
- Istruzione elementare	0,00	0,00	0,00	0,00	0,00	0,00
- Istruzione media	0,00	0,00	0,00	0,00	0,00	0,00
- Istruzione secondaria superiore	0,00	0,00	0,00	0,00	0,00	0,00
- Assistenza scolastica, trasporto, refezione e altri servizi	0,00	0,00	0,00	0,00	0,00	0,00
<b>TOTALE:</b>	<b>0,00</b>	<b>0,00</b>	<b>0,00</b>	<b>0,00</b>	<b>0,00</b>	<b>0,00</b>
<b>FUNZ. RELATIVE ALLA CULTURA ED AI BENI CULTURALI</b>						
- Biblioteche, musei e pinacoteche	0,00	0,00	0,00	0,00	0,00	0,00
- Teatri, attività culturali e servizi diversi nel settore culturale	0,00	0,00	0,00	0,00	0,00	0,00
<b>TOTALE:</b>	<b>0,00</b>	<b>0,00</b>	<b>0,00</b>	<b>0,00</b>	<b>0,00</b>	<b>0,00</b>
<b>FUNZ. NEL SETTORE SPORTIVO E RICREATIVO</b>						
- Piscine comunali	0,00	0,00	0,00	0,00	0,00	0,00
- Stadio comunale, palazzo dello sport ed altri impianti	0,00	0,00	0,00	23.223,92	0,00	0,00
- Manifestazioni diverse nel settore sportivo e ricreativo	0,00	0,00	0,00	0,00	0,00	0,00
<b>TOTALE:</b>	<b>0,00</b>	<b>0,00</b>	<b>0,00</b>	<b>23.223,92</b>	<b>0,00</b>	<b>0,00</b>
<b>FUNZ. NEL CAMPO DEL TURISMO</b>						
- Servizi turistici	0,00	0,00	0,00	0,00	0,00	0,00
- Manifestazioni turistiche	0,00	0,00	0,00	0,00	0,00	0,00
<b>TOTALE:</b>	<b>0,00</b>	<b>0,00</b>	<b>0,00</b>	<b>0,00</b>	<b>0,00</b>	<b>0,00</b>
<b>FUNZ. NEL CAMPO DELLA VIABILITA' E DEI TRASPORTI</b>						
- Viabilità, circolazione stradale e servizi connessi	9.857,52	16.571,07	47.615,77	0,00	-100,00	-100,00

## Relazione Conto Consuntivo 2016

- Illuminazione pubblica e servizi connessi	9.116,95	0,00	0,00	4.999,50	0,00	64,51
- Trasporti pubblici locali e servizi connessi	0,00	0,00	0,00	0,00	0,00	0,00
<b>TOTALE:</b>	<b>18.974,47</b>	<b>16.571,07</b>	<b>47.615,77</b>	<b>4.999,50</b>	<b>-89,50</b>	<b>-81,96</b>
<b>FUNZ. RIGUARDANTI LA GESTIONE DEL TERRITORIO E AMBIENTE</b>						
- Urbanistica e gestione del territorio	0,00	0,00	0,00	0,00	0,00	0,00
- Edilizia residenziale pubblica locale e piani di edilizia economico-popolare	0,00	0,00	0,00	0,00	0,00	0,00
- Servizio di protezione civile	0,00	0,00	0,00	0,00	0,00	0,00
- Servizio idrico integrato	0,00	0,00	192.000,00	0,00	-100,00	-100,00
- Servizio smaltimento rifiuti	0,00	0,00	0,00	0,00	0,00	0,00
- Parchi e servizi per la tutela ambientale del verde, altri servizi relativi al territorio ed all'ambiente	0,00	0,00	0,00	0,00	0,00	0,00
<b>TOTALE:</b>	<b>0,00</b>	<b>0,00</b>	<b>192.000,00</b>	<b>0,00</b>	<b>-100,00</b>	<b>-100,00</b>
<b>FUNZ. NEL SETTORE SOCIALE</b>						
- Asili nido, servizi per l'infanzia e per i minori	0,00	0,00	0,00	0,00	0,00	0,00
- Servizi di prevenzione e riabilitazione	0,00	0,00	0,00	0,00	0,00	0,00
- Strutture residenziali e di ricovero per anziani	0,00	0,00	0,00	0,00	0,00	0,00
- Assistenza, beneficenza pubblica e servizi diversi alla persona	0,00	0,00	0,00	0,00	0,00	0,00
- Servizio necroscopico e cimiteriale	3.500,00	0,00	4.636,00	0,00	-100,00	-100,00
<b>TOTALE:</b>	<b>3.500,00</b>	<b>0,00</b>	<b>4.636,00</b>	<b>0,00</b>	<b>-100,00</b>	<b>-100,00</b>
<b>FUNZ. NEL CAMPO DELLO SVILUPPO ECONOMICO</b>						
- Affissioni e pubblicità	0,00	0,00	0,00	0,00	0,00	0,00
- Fiere, mercati e servizi connessi	0,00	0,00	0,00	0,00	0,00	0,00
- Mattatoio e servizi connessi	0,00	0,00	0,00	0,00	0,00	0,00
- Servizi relativi all'industria	0,00	0,00	0,00	0,00	0,00	0,00
- Servizi relativi al commercio	0,00	0,00	0,00	0,00	0,00	0,00
- Servizi relativi all'artigianato	0,00	0,00	0,00	0,00	0,00	0,00
- Servizi relativi all'agricoltura	0,00	0,00	0,00	0,00	0,00	0,00
<b>TOTALE:</b>	<b>0,00</b>	<b>0,00</b>	<b>0,00</b>	<b>0,00</b>	<b>0,00</b>	<b>0,00</b>
<b>FUNZ. RELATIVE A SERVIZI PRODUTTIVI</b>						
- Distribuzione gas	0,00	0,00	0,00	0,00	0,00	0,00
- Centrale del latte	0,00	0,00	0,00	0,00	0,00	0,00
- Distribuzione energia elettrica	0,00	0,00	0,00	0,00	0,00	0,00
- Teleriscaldamento	0,00	0,00	0,00	0,00	0,00	0,00
- Farmacie	0,00	0,00	0,00	0,00	0,00	0,00
- Altri servizi produttivi	0,00	0,00	0,00	0,00	0,00	0,00
<b>TOTALE:</b>	<b>0,00</b>	<b>0,00</b>	<b>0,00</b>	<b>0,00</b>	<b>0,00</b>	<b>0,00</b>
<b>TOTALE GENERALE:</b>	<b>41.166,31</b>	<b>30.554,37</b>	<b>299.295,08</b>	<b>155.223,42</b>	<b>-48,14</b>	<b>25,51</b>

## Relazione Conto Consuntivo 2016



### Descrizione / Note Aggiuntive

Relazione Conto Consuntivo 2016

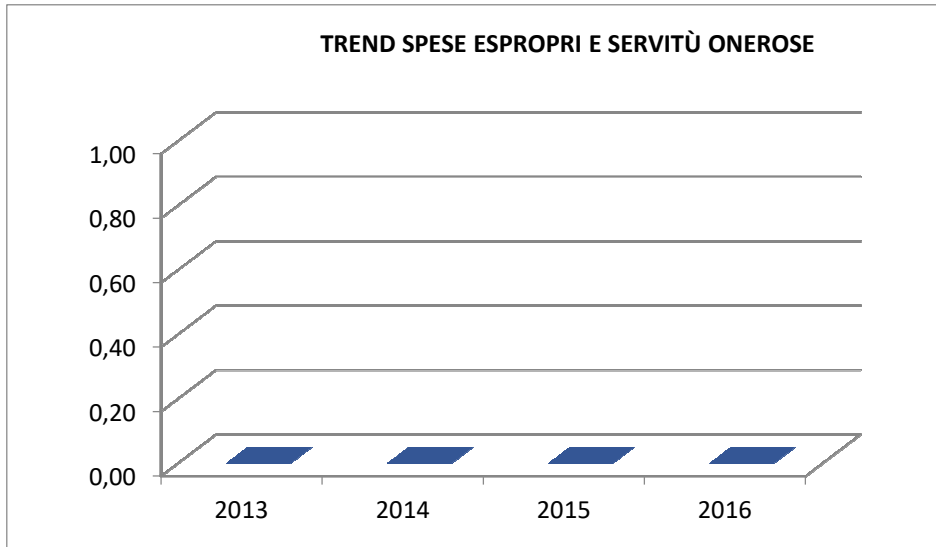
**ANALISI SPESE x FUNZIONI / SERVIZI DAL 2013 AL 2016**

Analisi Spese ESPROPRI E SERVITÙ ONEROSE (Situazione su Impegnato)						
Conto del bilancio	2013	2014	2015	2016	% Scost. 2016/2015	% Scost. 2016/(Media 2013-2014-2015)
=====	Espropri e servitù onerose	Espropri e servitù onerose	Espropri e servitù onerose	Espropri e servitù onerose	Espropri e servitù onerose	Espropri e servitù onerose
<b>FUNZIONI E SERVIZI</b>						
<b>FUNZ. GEN. DI AMMINISTRAZIONE, DI GESTIONE E DI CONTROLLO</b>						
- Organi istituzionali, partecipazioni e decentramento	0,00	0,00	0,00	0,00	0,00	0,00
- Segreteria generale, personale e organizzazione	0,00	0,00	0,00	0,00	0,00	0,00
- Gestione economica, finanziaria, programmazione, provveditorato e controllo di gestione	0,00	0,00	0,00	0,00	0,00	0,00
- Gestione delle entrate tributarie e servizi fiscali	0,00	0,00	0,00	0,00	0,00	0,00
- Gestione dei beni demaniali e patrimoniali	0,00	0,00	0,00	0,00	0,00	0,00
- Ufficio tecnico	0,00	0,00	0,00	0,00	0,00	0,00
- Anagrafe, stato civile, elettorale, leva e servizio statistico	0,00	0,00	0,00	0,00	0,00	0,00
- Altri servizi generali	0,00	0,00	0,00	0,00	0,00	0,00
<b>TOTALE:</b>	<b>0,00</b>	<b>0,00</b>	<b>0,00</b>	<b>0,00</b>	<b>0,00</b>	<b>0,00</b>
<b>FUNZ. RELATIVE ALLA GIUSTIZIA</b>						
- Uffici giudiziari	0,00	0,00	0,00	0,00	0,00	0,00
- Casa circondariale e altri servizi	0,00	0,00	0,00	0,00	0,00	0,00
<b>TOTALE:</b>	<b>0,00</b>	<b>0,00</b>	<b>0,00</b>	<b>0,00</b>	<b>0,00</b>	<b>0,00</b>
<b>FUNZ. DI POLIZIA LOCALE</b>						
- Polizia municipale	0,00	0,00	0,00	0,00	0,00	0,00
- Polizia commerciale	0,00	0,00	0,00	0,00	0,00	0,00
- Polizia amministrativa	0,00	0,00	0,00	0,00	0,00	0,00
<b>TOTALE:</b>	<b>0,00</b>	<b>0,00</b>	<b>0,00</b>	<b>0,00</b>	<b>0,00</b>	<b>0,00</b>
<b>FUNZ. DI ISTRUZIONE PUBBLICA</b>						
- Scuola materna	0,00	0,00	0,00	0,00	0,00	0,00
- Istruzione elementare	0,00	0,00	0,00	0,00	0,00	0,00
- Istruzione media	0,00	0,00	0,00	0,00	0,00	0,00
- Istruzione secondaria superiore	0,00	0,00	0,00	0,00	0,00	0,00
- Assistenza scolastica, trasporto, refezione e altri servizi	0,00	0,00	0,00	0,00	0,00	0,00
<b>TOTALE:</b>	<b>0,00</b>	<b>0,00</b>	<b>0,00</b>	<b>0,00</b>	<b>0,00</b>	<b>0,00</b>
<b>FUNZ. RELATIVE ALLA CULTURA ED AI BENI CULTURALI</b>						
- Biblioteche, musei e pinacoteche	0,00	0,00	0,00	0,00	0,00	0,00
- Teatri, attività culturali e servizi diversi nel settore culturale	0,00	0,00	0,00	0,00	0,00	0,00
<b>TOTALE:</b>	<b>0,00</b>	<b>0,00</b>	<b>0,00</b>	<b>0,00</b>	<b>0,00</b>	<b>0,00</b>
<b>FUNZ. NEL SETTORE SPORTIVO E RICREATIVO</b>						
- Piscine comunali	0,00	0,00	0,00	0,00	0,00	0,00
- Stadio comunale, palazzo dello sport ed altri impianti	0,00	0,00	0,00	0,00	0,00	0,00
- Manifestazioni diverse nel settore sportivo e ricreativo	0,00	0,00	0,00	0,00	0,00	0,00
<b>TOTALE:</b>	<b>0,00</b>	<b>0,00</b>	<b>0,00</b>	<b>0,00</b>	<b>0,00</b>	<b>0,00</b>
<b>FUNZ. NEL CAMPO DEL TURISMO</b>						
- Servizi turistici	0,00	0,00	0,00	0,00	0,00	0,00
- Manifestazioni turistiche	0,00	0,00	0,00	0,00	0,00	0,00
<b>TOTALE:</b>	<b>0,00</b>	<b>0,00</b>	<b>0,00</b>	<b>0,00</b>	<b>0,00</b>	<b>0,00</b>
<b>FUNZ. NEL CAMPO DELLA VIABILITA' E DEI TRASPORTI</b>						
- Viabilità, circolazione stradale e servizi connessi	0,00	0,00	0,00	0,00	0,00	0,00

## Relazione Conto Consuntivo 2016

- Illuminazione pubblica e servizi connessi	0,00	0,00	0,00	0,00	0,00	0,00
- Trasporti pubblici locali e servizi connessi	0,00	0,00	0,00	0,00	0,00	0,00
<b>TOTALE:</b>	<b>0,00</b>	<b>0,00</b>	<b>0,00</b>	<b>0,00</b>	<b>0,00</b>	<b>0,00</b>
<b>FUNZ. RIGUARDANTI LA GESTIONE DEL TERRITORIO E AMBIENTE</b>						
- Urbanistica e gestione del territorio	0,00	0,00	0,00	0,00	0,00	0,00
- Edilizia residenziale pubblica locale e piani di edilizia economico-popolare	0,00	0,00	0,00	0,00	0,00	0,00
- Servizio di protezione civile	0,00	0,00	0,00	0,00	0,00	0,00
- Servizio idrico integrato	0,00	0,00	0,00	0,00	0,00	0,00
- Servizio smaltimento rifiuti	0,00	0,00	0,00	0,00	0,00	0,00
- Parchi e servizi per la tutela ambientale del verde, altri servizi relativi al territorio ed all'ambiente	0,00	0,00	0,00	0,00	0,00	0,00
<b>TOTALE:</b>	<b>0,00</b>	<b>0,00</b>	<b>0,00</b>	<b>0,00</b>	<b>0,00</b>	<b>0,00</b>
<b>FUNZ. NEL SETTORE SOCIALE</b>						
- Asili nido, servizi per l'infanzia e per i minori	0,00	0,00	0,00	0,00	0,00	0,00
- Servizi di prevenzione e riabilitazione	0,00	0,00	0,00	0,00	0,00	0,00
- Strutture residenziali e di ricovero per anziani	0,00	0,00	0,00	0,00	0,00	0,00
- Assistenza, beneficenza pubblica e servizi diversi alla persona	0,00	0,00	0,00	0,00	0,00	0,00
- Servizio necroscopico e cimiteriale	0,00	0,00	0,00	0,00	0,00	0,00
<b>TOTALE:</b>	<b>0,00</b>	<b>0,00</b>	<b>0,00</b>	<b>0,00</b>	<b>0,00</b>	<b>0,00</b>
<b>FUNZ. NEL CAMPO DELLO SVILUPPO ECONOMICO</b>						
- Affissioni e pubblicità	0,00	0,00	0,00	0,00	0,00	0,00
- Fiere, mercati e servizi connessi	0,00	0,00	0,00	0,00	0,00	0,00
- Mattatoio e servizi connessi	0,00	0,00	0,00	0,00	0,00	0,00
- Servizi relativi all'industria	0,00	0,00	0,00	0,00	0,00	0,00
- Servizi relativi al commercio	0,00	0,00	0,00	0,00	0,00	0,00
- Servizi relativi all'artigianato	0,00	0,00	0,00	0,00	0,00	0,00
- Servizi relativi all'agricoltura	0,00	0,00	0,00	0,00	0,00	0,00
<b>TOTALE:</b>	<b>0,00</b>	<b>0,00</b>	<b>0,00</b>	<b>0,00</b>	<b>0,00</b>	<b>0,00</b>
<b>FUNZ. RELATIVE A SERVIZI PRODUTTIVI</b>						
- Distribuzione gas	0,00	0,00	0,00	0,00	0,00	0,00
- Centrale del latte	0,00	0,00	0,00	0,00	0,00	0,00
- Distribuzione energia elettrica	0,00	0,00	0,00	0,00	0,00	0,00
- Teleriscaldamento	0,00	0,00	0,00	0,00	0,00	0,00
- Farmacie	0,00	0,00	0,00	0,00	0,00	0,00
- Altri servizi produttivi	0,00	0,00	0,00	0,00	0,00	0,00
<b>TOTALE:</b>	<b>0,00</b>	<b>0,00</b>	<b>0,00</b>	<b>0,00</b>	<b>0,00</b>	<b>0,00</b>
<b>TOTALE GENERALE:</b>	<b>0,00</b>	<b>0,00</b>	<b>0,00</b>	<b>0,00</b>	<b>0,00</b>	<b>0,00</b>

## Relazione Conto Consuntivo 2016



### Descrizione / Note Aggiuntive

Relazione Conto Consuntivo 2016

**ANALISI SPESE x FUNZIONI / SERVIZI DAL 2013 AL 2016**

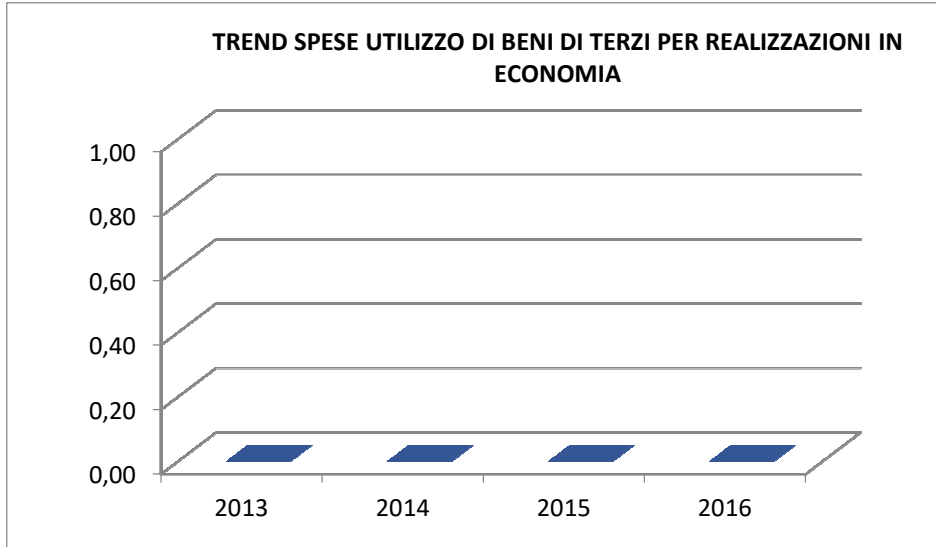
Analisi Spese UTILIZZO DI BENI DI TERZI PER REALIZZAZIONI IN ECONOMIA (Situazione su Impegnato)						
Conto del bilancio	2013	2014	2015	2016	% Scost. 2016/2015	% Scost. 2016/(Media 2013-2014-2015)
=====	Utilizzo di beni di terzi per realizzazioni in economia	Utilizzo di beni di terzi per realizzazioni in economia	Utilizzo di beni di terzi per realizzazioni in economia	Utilizzo di beni di terzi per realizzazioni in economia	Utilizzo di beni di terzi per realizzazioni in economia	Utilizzo di beni di terzi per realizzazioni in economia
<b>FUNZIONI E SERVIZI</b>						
<b>FUNZ. GEN. DI AMMINISTRAZIONE, DI GESTIONE E DI CONTROLLO</b>						
- Organi istituzionali, partecipazioni e decentramento	0,00	0,00	0,00	0,00	0,00	0,00
- Segreteria generale, personale e organizzazione	0,00	0,00	0,00	0,00	0,00	0,00
- Gestione economica, finanziaria, programmazione, provveditorato e controllo di gestione	0,00	0,00	0,00	0,00	0,00	0,00
- Gestione delle entrate tributarie e servizi fiscali	0,00	0,00	0,00	0,00	0,00	0,00
- Gestione dei beni demaniali e patrimoniali	0,00	0,00	0,00	0,00	0,00	0,00
- Ufficio tecnico	0,00	0,00	0,00	0,00	0,00	0,00
- Anagrafe, stato civile, elettorale, leva e servizio statistico	0,00	0,00	0,00	0,00	0,00	0,00
- Altri servizi generali	0,00	0,00	0,00	0,00	0,00	0,00
<b>TOTALE:</b>	0,00	0,00	0,00	0,00	0,00	0,00
<b>FUNZ. RELATIVE ALLA GIUSTIZIA</b>						
- Uffici giudiziari	0,00	0,00	0,00	0,00	0,00	0,00
- Casa circondariale e altri servizi	0,00	0,00	0,00	0,00	0,00	0,00
<b>TOTALE:</b>	0,00	0,00	0,00	0,00	0,00	0,00
<b>FUNZ. DI POLIZIA LOCALE</b>						
- Polizia municipale	0,00	0,00	0,00	0,00	0,00	0,00
- Polizia commerciale	0,00	0,00	0,00	0,00	0,00	0,00
- Polizia amministrativa	0,00	0,00	0,00	0,00	0,00	0,00
<b>TOTALE:</b>	0,00	0,00	0,00	0,00	0,00	0,00
<b>FUNZ. DI ISTRUZIONE PUBBLICA</b>						
- Scuola materna	0,00	0,00	0,00	0,00	0,00	0,00
- Istruzione elementare	0,00	0,00	0,00	0,00	0,00	0,00
- Istruzione media	0,00	0,00	0,00	0,00	0,00	0,00
- Istruzione secondaria superiore	0,00	0,00	0,00	0,00	0,00	0,00
- Assistenza scolastica, trasporto, refezione e altri servizi	0,00	0,00	0,00	0,00	0,00	0,00
<b>TOTALE:</b>	0,00	0,00	0,00	0,00	0,00	0,00
<b>FUNZ. RELATIVE ALLA CULTURA ED AI BENI CULTURALI</b>						
- Biblioteche, musei e pinacoteche	0,00	0,00	0,00	0,00	0,00	0,00
- Teatri, attività culturali e servizi diversi nel settore culturale	0,00	0,00	0,00	0,00	0,00	0,00
<b>TOTALE:</b>	0,00	0,00	0,00	0,00	0,00	0,00
<b>FUNZ. NEL SETTORE SPORTIVO E RICREATIVO</b>						
- Piscine comunali	0,00	0,00	0,00	0,00	0,00	0,00
- Stadio comunale, palazzo dello sport ed altri impianti	0,00	0,00	0,00	0,00	0,00	0,00
- Manifestazioni diverse nel settore sportivo e ricreativo	0,00	0,00	0,00	0,00	0,00	0,00
<b>TOTALE:</b>	0,00	0,00	0,00	0,00	0,00	0,00
<b>FUNZ. NEL CAMPO DEL TURISMO</b>						
- Servizi turistici	0,00	0,00	0,00	0,00	0,00	0,00
- Manifestazioni turistiche	0,00	0,00	0,00	0,00	0,00	0,00
<b>TOTALE:</b>	0,00	0,00	0,00	0,00	0,00	0,00
<b>FUNZ. NEL CAMPO DELLA VIABILITA' E DEI TRASPORTI</b>						



## Relazione Conto Consuntivo 2016

- Viabilità, circolazione stradale e servizi connessi	0,00	0,00	0,00	0,00	0,00	0,00
- Illuminazione pubblica e servizi connessi	0,00	0,00	0,00	0,00	0,00	0,00
- Trasporti pubblici locali e servizi connessi	0,00	0,00	0,00	0,00	0,00	0,00
<b>TOTALE:</b>	0,00	0,00	0,00	0,00	0,00	0,00
<b>FUNZ. RIGUARDANTI LA GESTIONE DEL TERRITORIO E AMBIENTE</b>						
- Urbanistica e gestione del territorio	0,00	0,00	0,00	0,00	0,00	0,00
- Edilizia residenziale pubblica locale e piani di edilizia economico-popolare	0,00	0,00	0,00	0,00	0,00	0,00
- Servizio di protezione civile	0,00	0,00	0,00	0,00	0,00	0,00
- Servizio idrico integrato	0,00	0,00	0,00	0,00	0,00	0,00
- Servizio smaltimento rifiuti	0,00	0,00	0,00	0,00	0,00	0,00
- Parchi e servizi per la tutela ambientale del verde, altri servizi relativi al territorio ed all'ambiente	0,00	0,00	0,00	0,00	0,00	0,00
<b>TOTALE:</b>	0,00	0,00	0,00	0,00	0,00	0,00
<b>FUNZ. NEL SETTORE SOCIALE</b>						
- Asili nido, servizi per l'infanzia e per i minori	0,00	0,00	0,00	0,00	0,00	0,00
- Servizi di prevenzione e riabilitazione	0,00	0,00	0,00	0,00	0,00	0,00
- Strutture residenziali e di ricovero per anziani	0,00	0,00	0,00	0,00	0,00	0,00
- Assistenza, beneficenza pubblica e servizi diversi alla persona	0,00	0,00	0,00	0,00	0,00	0,00
- Servizio necroscopico e cimiteriale	0,00	0,00	0,00	0,00	0,00	0,00
<b>TOTALE:</b>	0,00	0,00	0,00	0,00	0,00	0,00
<b>FUNZ. NEL CAMPO DELLO SVILUPPO ECONOMICO</b>						
- Affissioni e pubblicità	0,00	0,00	0,00	0,00	0,00	0,00
- Fiere, mercati e servizi connessi	0,00	0,00	0,00	0,00	0,00	0,00
- Mattatoio e servizi connessi	0,00	0,00	0,00	0,00	0,00	0,00
- Servizi relativi all'industria	0,00	0,00	0,00	0,00	0,00	0,00
- Servizi relativi al commercio	0,00	0,00	0,00	0,00	0,00	0,00
- Servizi relativi all'artigianato	0,00	0,00	0,00	0,00	0,00	0,00
- Servizi relativi all'agricoltura	0,00	0,00	0,00	0,00	0,00	0,00
<b>TOTALE:</b>	0,00	0,00	0,00	0,00	0,00	0,00
<b>FUNZ. RELATIVE A SERVIZI PRODUTTIVI</b>						
- Distribuzione gas	0,00	0,00	0,00	0,00	0,00	0,00
- Centrale del latte	0,00	0,00	0,00	0,00	0,00	0,00
- Distribuzione energia elettrica	0,00	0,00	0,00	0,00	0,00	0,00
- Teleriscaldamento	0,00	0,00	0,00	0,00	0,00	0,00
- Farmacie	0,00	0,00	0,00	0,00	0,00	0,00
- Altri servizi produttivi	0,00	0,00	0,00	0,00	0,00	0,00
<b>TOTALE:</b>	0,00	0,00	0,00	0,00	0,00	0,00
<b>TOTALE GENERALE:</b>	0,00	0,00	0,00	0,00	0,00	0,00

## Relazione Conto Consuntivo 2016



### Descrizione / Note Aggiuntive

Relazione Conto Consuntivo 2016

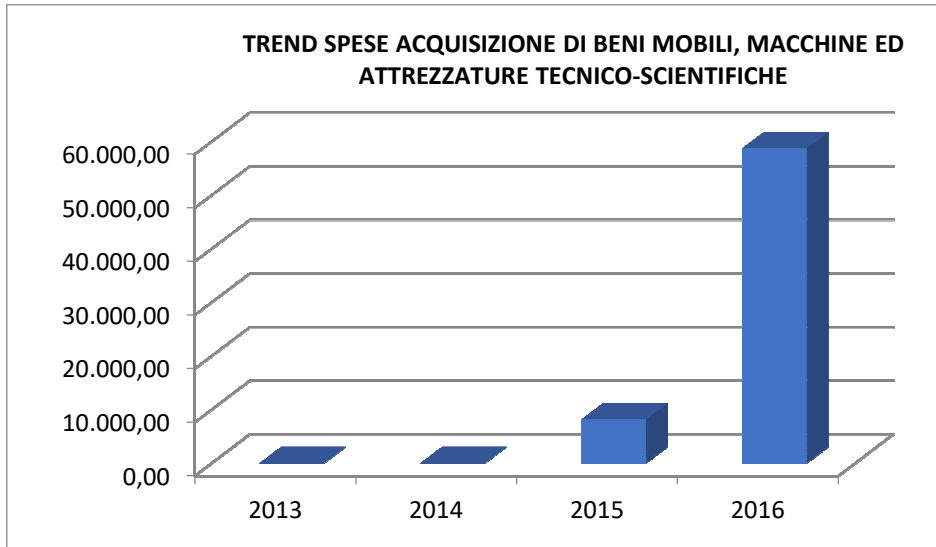
**ANALISI SPESE x FUNZIONI / SERVIZI DAL 2013 AL 2016**

Analisi Spese ACQUISIZIONE DI BENI MOBILI, MACCHINE ED ATTREZZATURE TECNICO-SCIENTIFICHE (Situazione su Impegnato)						
Conto del bilancio	2013	2014	2015	2016	% Scost. 2016/2015	% Scost. 2016/(Media 2013-2014-2015)
=====						
FUNZIONI E SERVIZI	Acquisizione di beni mobili, macchine ed attrezzature tecnico-scientifiche	Acquisizione di beni mobili, macchine ed attrezzature tecnico-scientifiche	Acquisizione di beni mobili, macchine ed attrezzature tecnico-scientifiche	Acquisizione di beni mobili, macchine ed attrezzature tecnico-scientifiche	Acquisizione di beni mobili, macchine ed attrezzature tecnico-scientifiche	Acquisizione di beni mobili, macchine ed attrezzature tecnico-scientifiche
FUNZ. GEN. DI AMMINISTRAZIONE, DI GESTIONE E DI CONTROLLO						
- Organi istituzionali, partecipazioni e decentramento	0,00	0,00	0,00	0,00	0,00	0,00
- Segreteria generale, personale e organizzazione	0,00	0,00	0,00	0,00	0,00	0,00
- Gestione economica, finanziaria, programmazione, provveditorato e controllo di gestione	0,00	0,00	8.137,40	0,00	-100,00	-100,00
- Gestione delle entrate tributarie e servizi fiscali	0,00	0,00	0,00	0,00	0,00	0,00
- Gestione dei beni demaniali e patrimoniali	0,00	0,00	0,00	0,00	0,00	0,00
- Ufficio tecnico	0,00	0,00	0,00	0,00	0,00	0,00
- Anagrafe, stato civile, elettorale, leva e servizio statistico	0,00	0,00	0,00	0,00	0,00	0,00
- Altri servizi generali	0,00	0,00	0,00	0,00	0,00	0,00
<b>TOTALE:</b>	0,00	0,00	8.137,40	0,00	-100,00	-100,00
FUNZ. RELATIVE ALLA GIUSTIZIA						
- Uffici giudiziari	0,00	0,00	0,00	0,00	0,00	0,00
- Casa circondariale e altri servizi	0,00	0,00	0,00	0,00	0,00	0,00
<b>TOTALE:</b>	0,00	0,00	0,00	0,00	0,00	0,00
FUNZ. DI POLIZIA LOCALE						
- Polizia municipale	0,00	0,00	0,00	0,00	0,00	0,00
- Polizia commerciale	0,00	0,00	0,00	0,00	0,00	0,00
- Polizia amministrativa	0,00	0,00	0,00	0,00	0,00	0,00
<b>TOTALE:</b>	0,00	0,00	0,00	0,00	0,00	0,00
FUNZ. DI ISTRUZIONE PUBBLICA						
- Scuola materna	0,00	0,00	0,00	0,00	0,00	0,00
- Istruzione elementare	0,00	0,00	0,00	0,00	0,00	0,00
- Istruzione media	0,00	0,00	0,00	0,00	0,00	0,00
- Istruzione secondaria superiore	0,00	0,00	0,00	0,00	0,00	0,00
- Assistenza scolastica, trasporto, refezione e altri servizi	0,00	0,00	0,00	0,00	0,00	0,00
<b>TOTALE:</b>	0,00	0,00	0,00	0,00	0,00	0,00
FUNZ. RELATIVE ALLA CULTURA ED AI BENI CULTURALI						
- Biblioteche, musei e pinacoteche	0,00	0,00	0,00	0,00	0,00	0,00
- Teatri, attività culturali e servizi diversi nel settore culturale	0,00	0,00	0,00	0,00	0,00	0,00
<b>TOTALE:</b>	0,00	0,00	0,00	0,00	0,00	0,00
FUNZ. NEL SETTORE SPORTIVO E RICREATIVO						
- Piscine comunali	0,00	0,00	0,00	0,00	0,00	0,00
- Stadio comunale, palazzo dello sport ed altri impianti	0,00	0,00	0,00	0,00	0,00	0,00
- Manifestazioni diverse nel settore sportivo e ricreativo	0,00	0,00	0,00	0,00	0,00	0,00
<b>TOTALE:</b>	0,00	0,00	0,00	0,00	0,00	0,00
FUNZ. NEL CAMPO DEL TURISMO						
- Servizi turistici	0,00	0,00	0,00	0,00	0,00	0,00
- Manifestazioni turistiche	0,00	0,00	0,00	0,00	0,00	0,00
<b>TOTALE:</b>	0,00	0,00	0,00	0,00	0,00	0,00

## Relazione Conto Consuntivo 2016

FUNZ. NEL CAMPO DELLA VIABILITA' E DEI TRASPORTI						
- Viabilità, circolazione stradale e servizi connessi	0,00	0,00	0,00	0,00	0,00	0,00
- Illuminazione pubblica e servizi connessi	0,00	0,00	0,00	0,00	0,00	0,00
- Trasporti pubblici locali e servizi connessi	0,00	0,00	0,00	0,00	0,00	0,00
<b>TOTALE:</b>	<b>0,00</b>	<b>0,00</b>	<b>0,00</b>	<b>0,00</b>	<b>0,00</b>	<b>0,00</b>
FUNZ. RIGUARDANTI LA GESTIONE DEL TERRITORIO E AMBIENTE						
- Urbanistica e gestione del territorio	0,00	0,00	0,00	0,00	0,00	0,00
- Edilizia residenziale pubblica locale e piani di edilizia economico-popolare	0,00	0,00	0,00	0,00	0,00	0,00
- Servizio di protezione civile	0,00	0,00	0,00	0,00	0,00	0,00
- Servizio idrico integrato	0,00	0,00	0,00	0,00	0,00	0,00
- Servizio smaltimento rifiuti	0,00	0,00	0,00	0,00	0,00	0,00
- Parchi e servizi per la tutela ambientale del verde, altri servizi relativi al territorio ed all'ambiente	0,00	0,00	0,00	5.779,14	0,00	0,00
<b>TOTALE:</b>	<b>0,00</b>	<b>0,00</b>	<b>0,00</b>	<b>5.779,14</b>	<b>0,00</b>	<b>0,00</b>
FUNZ. NEL SETTORE SOCIALE						
- Asili nido, servizi per l'infanzia e per i minori	0,00	0,00	0,00	0,00	0,00	0,00
- Servizi di prevenzione e riabilitazione	0,00	0,00	0,00	0,00	0,00	0,00
- Strutture residenziali e di ricovero per anziani	0,00	0,00	0,00	52.921,16	0,00	0,00
- Assistenza, beneficenza pubblica e servizi diversi alla persona	0,00	0,00	0,00	0,00	0,00	0,00
- Servizio necroscopico e cimiteriale	0,00	0,00	0,00	0,00	0,00	0,00
<b>TOTALE:</b>	<b>0,00</b>	<b>0,00</b>	<b>0,00</b>	<b>52.921,16</b>	<b>0,00</b>	<b>0,00</b>
FUNZ. NEL CAMPO DELLO SVILUPPO ECONOMICO						
- Affissioni e pubblicità	0,00	0,00	0,00	0,00	0,00	0,00
- Fiere, mercati e servizi connessi	0,00	0,00	0,00	0,00	0,00	0,00
- Mattatoio e servizi connessi	0,00	0,00	0,00	0,00	0,00	0,00
- Servizi relativi all'industria	0,00	0,00	0,00	0,00	0,00	0,00
- Servizi relativi al commercio	0,00	0,00	0,00	0,00	0,00	0,00
- Servizi relativi all'artigianato	0,00	0,00	0,00	0,00	0,00	0,00
- Servizi relativi all'agricoltura	0,00	0,00	0,00	0,00	0,00	0,00
<b>TOTALE:</b>	<b>0,00</b>	<b>0,00</b>	<b>0,00</b>	<b>0,00</b>	<b>0,00</b>	<b>0,00</b>
FUNZ. RELATIVE A SERVIZI PRODUTTIVI						
- Distribuzione gas	0,00	0,00	0,00	0,00	0,00	0,00
- Centrale del latte	0,00	0,00	0,00	0,00	0,00	0,00
- Distribuzione energia elettrica	0,00	0,00	0,00	0,00	0,00	0,00
- Teleriscaldamento	0,00	0,00	0,00	0,00	0,00	0,00
- Farmacie	0,00	0,00	0,00	0,00	0,00	0,00
- Altri servizi produttivi	0,00	0,00	0,00	0,00	0,00	0,00
<b>TOTALE:</b>	<b>0,00</b>	<b>0,00</b>	<b>0,00</b>	<b>0,00</b>	<b>0,00</b>	<b>0,00</b>
<b>TOTALE GENERALE:</b>	<b>0,00</b>	<b>0,00</b>	<b>8.137,40</b>	<b>58.700,30</b>	<b>621,36</b>	<b>2.064,09</b>

## Relazione Conto Consuntivo 2016



### Descrizione / Note Aggiuntive

Relazione Conto Consuntivo 2016

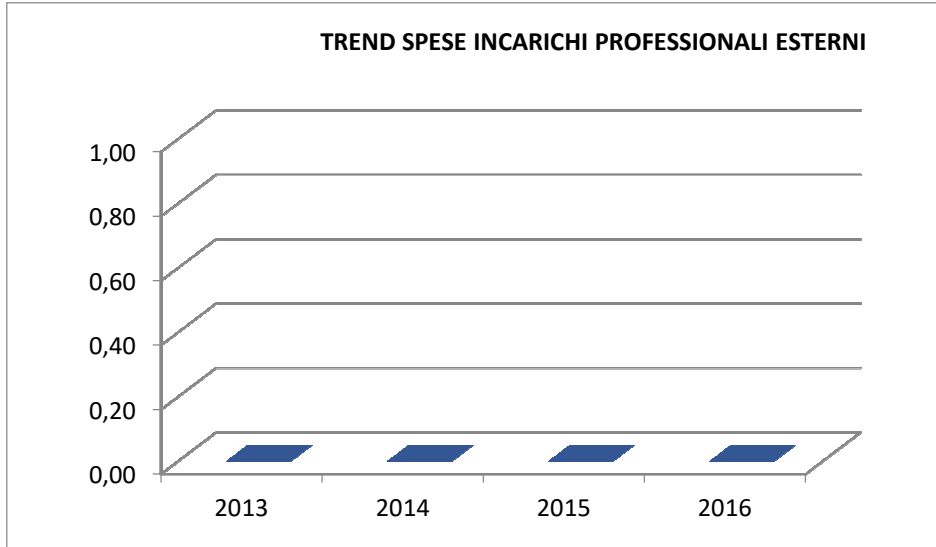
**ANALISI SPESE x FUNZIONI / SERVIZI DAL 2013 AL 2016**

Analisi Spese INCARICHI PROFESSIONALI ESTERNI (Situazione su Impegnato)						
Conto del bilancio	2013	2014	2015	2016	% Scost. 2016/2015	% Scost. 2016/(Media 2013-2014-2015)
=====	Incarichi professionali esterni	Incarichi professionali esterni	Incarichi professionali esterni	Incarichi professionali esterni	Incarichi professionali esterni	Incarichi professionali esterni
<b>FUNZIONI E SERVIZI</b>						
FUNZ. GEN. DI AMMINISTRAZIONE, DI GESTIONE E DI CONTROLLO						
- Organi istituzionali, partecipazioni e decentramento	0,00	0,00	0,00	0,00	0,00	0,00
- Segreteria generale, personale e organizzazione	0,00	0,00	0,00	0,00	0,00	0,00
- Gestione economica, finanziaria, programmazione, provveditorato e controllo di gestione	0,00	0,00	0,00	0,00	0,00	0,00
- Gestione delle entrate tributarie e servizi fiscali	0,00	0,00	0,00	0,00	0,00	0,00
- Gestione dei beni demaniali e patrimoniali	0,00	0,00	0,00	0,00	0,00	0,00
- Ufficio tecnico	0,00	0,00	0,00	0,00	0,00	0,00
- Anagrafe, stato civile, elettorale, leva e servizio statistico	0,00	0,00	0,00	0,00	0,00	0,00
- Altri servizi generali	0,00	0,00	0,00	0,00	0,00	0,00
<b>TOTALE:</b>	<b>0,00</b>	<b>0,00</b>	<b>0,00</b>	<b>0,00</b>	<b>0,00</b>	<b>0,00</b>
FUNZ. RELATIVE ALLA GIUSTIZIA						
- Uffici giudiziari	0,00	0,00	0,00	0,00	0,00	0,00
- Casa circondariale e altri servizi	0,00	0,00	0,00	0,00	0,00	0,00
<b>TOTALE:</b>	<b>0,00</b>	<b>0,00</b>	<b>0,00</b>	<b>0,00</b>	<b>0,00</b>	<b>0,00</b>
FUNZ. DI POLIZIA LOCALE						
- Polizia municipale	0,00	0,00	0,00	0,00	0,00	0,00
- Polizia commerciale	0,00	0,00	0,00	0,00	0,00	0,00
- Polizia amministrativa	0,00	0,00	0,00	0,00	0,00	0,00
<b>TOTALE:</b>	<b>0,00</b>	<b>0,00</b>	<b>0,00</b>	<b>0,00</b>	<b>0,00</b>	<b>0,00</b>
FUNZ. DI ISTRUZIONE PUBBLICA						
- Scuola materna	0,00	0,00	0,00	0,00	0,00	0,00
- Istruzione elementare	0,00	0,00	0,00	0,00	0,00	0,00
- Istruzione media	0,00	0,00	0,00	0,00	0,00	0,00
- Istruzione secondaria superiore	0,00	0,00	0,00	0,00	0,00	0,00
- Assistenza scolastica, trasporto, refezione e altri servizi	0,00	0,00	0,00	0,00	0,00	0,00
<b>TOTALE:</b>	<b>0,00</b>	<b>0,00</b>	<b>0,00</b>	<b>0,00</b>	<b>0,00</b>	<b>0,00</b>
FUNZ. RELATIVE ALLA CULTURA ED AI BENI CULTURALI						
- Biblioteche, musei e pinacoteche	0,00	0,00	0,00	0,00	0,00	0,00
- Teatri, attività culturali e servizi diversi nel settore culturale	0,00	0,00	0,00	0,00	0,00	0,00
<b>TOTALE:</b>	<b>0,00</b>	<b>0,00</b>	<b>0,00</b>	<b>0,00</b>	<b>0,00</b>	<b>0,00</b>
FUNZ. NEL SETTORE SPORTIVO E RICREATIVO						
- Piscine comunali	0,00	0,00	0,00	0,00	0,00	0,00
- Stadio comunale, palazzo dello sport ed altri impianti	0,00	0,00	0,00	0,00	0,00	0,00
- Manifestazioni diverse nel settore sportivo e ricreativo	0,00	0,00	0,00	0,00	0,00	0,00
<b>TOTALE:</b>	<b>0,00</b>	<b>0,00</b>	<b>0,00</b>	<b>0,00</b>	<b>0,00</b>	<b>0,00</b>
FUNZ. NEL CAMPO DEL TURISMO						
- Servizi turistici	0,00	0,00	0,00	0,00	0,00	0,00
- Manifestazioni turistiche	0,00	0,00	0,00	0,00	0,00	0,00
<b>TOTALE:</b>	<b>0,00</b>	<b>0,00</b>	<b>0,00</b>	<b>0,00</b>	<b>0,00</b>	<b>0,00</b>
FUNZ. NEL CAMPO DELLA VIABILITA' E DEI TRASPORTI						
- Viabilità, circolazione stradale e servizi connessi	0,00	0,00	0,00	0,00	0,00	0,00

## Relazione Conto Consuntivo 2016

- Illuminazione pubblica e servizi connessi	0,00	0,00	0,00	0,00	0,00	0,00
- Trasporti pubblici locali e servizi connessi	0,00	0,00	0,00	0,00	0,00	0,00
<b>TOTALE:</b>	<b>0,00</b>	<b>0,00</b>	<b>0,00</b>	<b>0,00</b>	<b>0,00</b>	<b>0,00</b>
<b>FUNZ. RIGUARDANTI LA GESTIONE DEL TERRITORIO E AMBIENTE</b>						
- Urbanistica e gestione del territorio	0,00	0,00	0,00	0,00	0,00	0,00
- Edilizia residenziale pubblica locale e piani di edilizia economico-popolare	0,00	0,00	0,00	0,00	0,00	0,00
- Servizio di protezione civile	0,00	0,00	0,00	0,00	0,00	0,00
- Servizio idrico integrato	0,00	0,00	0,00	0,00	0,00	0,00
- Servizio smaltimento rifiuti	0,00	0,00	0,00	0,00	0,00	0,00
- Parchi e servizi per la tutela ambientale del verde, altri servizi relativi al territorio ed all'ambiente	0,00	0,00	0,00	0,00	0,00	0,00
<b>TOTALE:</b>	<b>0,00</b>	<b>0,00</b>	<b>0,00</b>	<b>0,00</b>	<b>0,00</b>	<b>0,00</b>
<b>FUNZ. NEL SETTORE SOCIALE</b>						
- Asili nido, servizi per l'infanzia e per i minori	0,00	0,00	0,00	0,00	0,00	0,00
- Servizi di prevenzione e riabilitazione	0,00	0,00	0,00	0,00	0,00	0,00
- Strutture residenziali e di ricovero per anziani	0,00	0,00	0,00	0,00	0,00	0,00
- Assistenza, beneficenza pubblica e servizi diversi alla persona	0,00	0,00	0,00	0,00	0,00	0,00
- Servizio necroscopico e cimiteriale	0,00	0,00	0,00	0,00	0,00	0,00
<b>TOTALE:</b>	<b>0,00</b>	<b>0,00</b>	<b>0,00</b>	<b>0,00</b>	<b>0,00</b>	<b>0,00</b>
<b>FUNZ. NEL CAMPO DELLO SVILUPPO ECONOMICO</b>						
- Affissioni e pubblicità	0,00	0,00	0,00	0,00	0,00	0,00
- Fiere, mercati e servizi connessi	0,00	0,00	0,00	0,00	0,00	0,00
- Mattatoio e servizi connessi	0,00	0,00	0,00	0,00	0,00	0,00
- Servizi relativi all'industria	0,00	0,00	0,00	0,00	0,00	0,00
- Servizi relativi al commercio	0,00	0,00	0,00	0,00	0,00	0,00
- Servizi relativi all'artigianato	0,00	0,00	0,00	0,00	0,00	0,00
- Servizi relativi all'agricoltura	0,00	0,00	0,00	0,00	0,00	0,00
<b>TOTALE:</b>	<b>0,00</b>	<b>0,00</b>	<b>0,00</b>	<b>0,00</b>	<b>0,00</b>	<b>0,00</b>
<b>FUNZ. RELATIVE A SERVIZI PRODUTTIVI</b>						
- Distribuzione gas	0,00	0,00	0,00	0,00	0,00	0,00
- Centrale del latte	0,00	0,00	0,00	0,00	0,00	0,00
- Distribuzione energia elettrica	0,00	0,00	0,00	0,00	0,00	0,00
- Teleriscaldamento	0,00	0,00	0,00	0,00	0,00	0,00
- Farmacie	0,00	0,00	0,00	0,00	0,00	0,00
- Altri servizi produttivi	0,00	0,00	0,00	0,00	0,00	0,00
<b>TOTALE:</b>	<b>0,00</b>	<b>0,00</b>	<b>0,00</b>	<b>0,00</b>	<b>0,00</b>	<b>0,00</b>
<b>TOTALE GENERALE:</b>	<b>0,00</b>	<b>0,00</b>	<b>0,00</b>	<b>0,00</b>	<b>0,00</b>	<b>0,00</b>

## Relazione Conto Consuntivo 2016



### Descrizione / Note Aggiuntive



Relazione Conto Consuntivo 2016

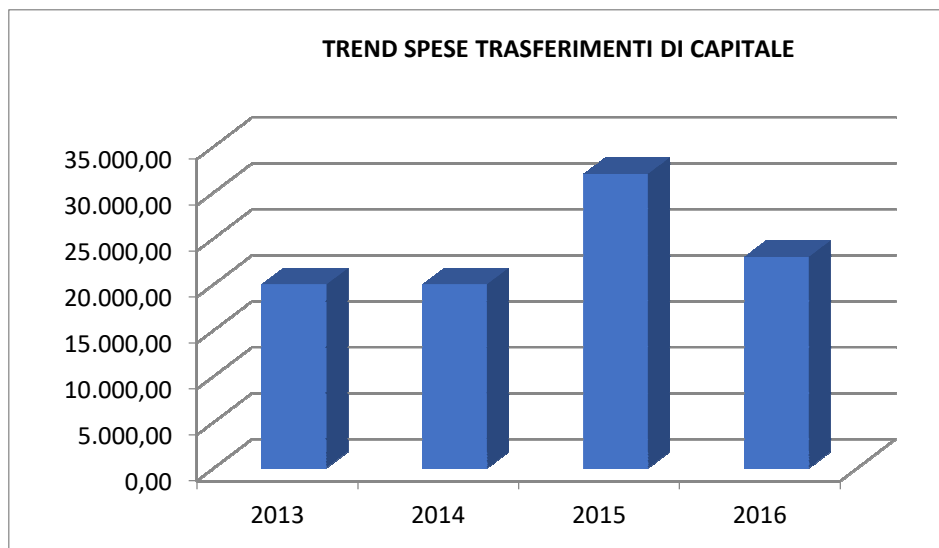
**ANALISI SPESE x FUNZIONI / SERVIZI DAL 2013 AL 2016**

Analisi Spese TRASFERIMENTI DI CAPITALE (Situazione su Impegnato)						
Conto del bilancio	2013	2014	2015	2016	% Scost. 2016/2015	% Scost. 2016/(Media 2013-2014-2015)
=====	Trasferimenti di capitale	Trasferimenti di capitale	Trasferimenti di capitale	Trasferimenti di capitale	Trasferimenti di capitale	Trasferimenti di capitale
<b>FUNZIONI E SERVIZI</b>						
<b>FUNZ. GEN. DI AMMINISTRAZIONE, DI GESTIONE E DI CONTROLLO</b>						
- Organi istituzionali, partecipazioni e decentramento	0,00	0,00	0,00	0,00	0,00	0,00
- Segreteria generale, personale e organizzazione	0,00	0,00	0,00	0,00	0,00	0,00
- Gestione economica, finanziaria, programmazione, provveditorato e controllo di gestione	0,00	0,00	0,00	0,00	0,00	0,00
- Gestione delle entrate tributarie e servizi fiscali	0,00	0,00	0,00	0,00	0,00	0,00
- Gestione dei beni demaniali e patrimoniali	0,00	0,00	0,00	0,00	0,00	0,00
- Ufficio tecnico	0,00	0,00	0,00	0,00	0,00	0,00
- Anagrafe, stato civile, elettorale, leva e servizio statistico	0,00	0,00	0,00	0,00	0,00	0,00
- Altri servizi generali	0,00	0,00	0,00	0,00	0,00	0,00
<b>TOTALE:</b>	<b>0,00</b>	<b>0,00</b>	<b>0,00</b>	<b>0,00</b>	<b>0,00</b>	<b>0,00</b>
<b>FUNZ. RELATIVE ALLA GIUSTIZIA</b>						
- Uffici giudiziari	0,00	0,00	0,00	0,00	0,00	0,00
- Casa circondariale e altri servizi	0,00	0,00	0,00	0,00	0,00	0,00
<b>TOTALE:</b>	<b>0,00</b>	<b>0,00</b>	<b>0,00</b>	<b>0,00</b>	<b>0,00</b>	<b>0,00</b>
<b>FUNZ. DI POLIZIA LOCALE</b>						
- Polizia municipale	0,00	0,00	0,00	0,00	0,00	0,00
- Polizia commerciale	0,00	0,00	0,00	0,00	0,00	0,00
- Polizia amministrativa	0,00	0,00	0,00	0,00	0,00	0,00
<b>TOTALE:</b>	<b>0,00</b>	<b>0,00</b>	<b>0,00</b>	<b>0,00</b>	<b>0,00</b>	<b>0,00</b>
<b>FUNZ. DI ISTRUZIONE PUBBLICA</b>						
- Scuola materna	0,00	0,00	0,00	0,00	0,00	0,00
- Istruzione elementare	0,00	0,00	0,00	0,00	0,00	0,00
- Istruzione media	0,00	0,00	0,00	0,00	0,00	0,00
- Istruzione secondaria superiore	0,00	0,00	0,00	0,00	0,00	0,00
- Assistenza scolastica, trasporto, refezione e altri servizi	0,00	0,00	0,00	0,00	0,00	0,00
<b>TOTALE:</b>	<b>0,00</b>	<b>0,00</b>	<b>0,00</b>	<b>0,00</b>	<b>0,00</b>	<b>0,00</b>
<b>FUNZ. RELATIVE ALLA CULTURA ED AI BENI CULTURALI</b>						
- Biblioteche, musei e pinacoteche	0,00	0,00	0,00	0,00	0,00	0,00
- Teatri, attività culturali e servizi diversi nel settore culturale	0,00	0,00	0,00	0,00	0,00	0,00
<b>TOTALE:</b>	<b>0,00</b>	<b>0,00</b>	<b>0,00</b>	<b>0,00</b>	<b>0,00</b>	<b>0,00</b>
<b>FUNZ. NEL SETTORE SPORTIVO E RICREATIVO</b>						
- Piscine comunali	0,00	0,00	0,00	0,00	0,00	0,00
- Stadio comunale, palazzo dello sport ed altri impianti	0,00	0,00	0,00	0,00	0,00	0,00
- Manifestazioni diverse nel settore sportivo e ricreativo	0,00	0,00	0,00	0,00	0,00	0,00
<b>TOTALE:</b>	<b>0,00</b>	<b>0,00</b>	<b>0,00</b>	<b>0,00</b>	<b>0,00</b>	<b>0,00</b>
<b>FUNZ. NEL CAMPO DEL TURISMO</b>						
- Servizi turistici	0,00	0,00	0,00	0,00	0,00	0,00
- Manifestazioni turistiche	0,00	0,00	0,00	0,00	0,00	0,00
<b>TOTALE:</b>	<b>0,00</b>	<b>0,00</b>	<b>0,00</b>	<b>0,00</b>	<b>0,00</b>	<b>0,00</b>
<b>FUNZ. NEL CAMPO DELLA VIABILITA' E DEI TRASPORTI</b>						
- Viabilità, circolazione stradale e servizi connessi	0,00	0,00	0,00	0,00	0,00	0,00

## Relazione Conto Consuntivo 2016

- Illuminazione pubblica e servizi connessi	0,00	0,00	0,00	0,00	0,00	0,00
- Trasporti pubblici locali e servizi connessi	0,00	0,00	0,00	0,00	0,00	0,00
<b>TOTALE:</b>	<b>0,00</b>	<b>0,00</b>	<b>0,00</b>	<b>0,00</b>	<b>0,00</b>	<b>0,00</b>
<b>FUNZ. RIGUARDANTI LA GESTIONE DEL TERRITORIO E AMBIENTE</b>						
- Urbanistica e gestione del territorio	0,00	0,00	0,00	0,00	0,00	0,00
- Edilizia residenziale pubblica locale e piani di edilizia economico-popolare	0,00	0,00	0,00	0,00	0,00	0,00
- Servizio di protezione civile	0,00	0,00	0,00	0,00	0,00	0,00
- Servizio idrico integrato	0,00	0,00	0,00	0,00	0,00	0,00
- Servizio smaltimento rifiuti	0,00	0,00	0,00	0,00	0,00	0,00
- Parchi e servizi per la tutela ambientale del verde, altri servizi relativi al territorio ed all'ambiente	20.000,00	20.000,00	32.000,00	22.981,10	-28,18	-4,25
<b>TOTALE:</b>	<b>20.000,00</b>	<b>20.000,00</b>	<b>32.000,00</b>	<b>22.981,10</b>	<b>-28,18</b>	<b>-4,25</b>
<b>FUNZ. NEL SETTORE SOCIALE</b>						
- Asili nido, servizi per l'infanzia e per i minori	0,00	0,00	0,00	0,00	0,00	0,00
- Servizi di prevenzione e riabilitazione	0,00	0,00	0,00	0,00	0,00	0,00
- Strutture residenziali e di ricovero per anziani	0,00	0,00	0,00	0,00	0,00	0,00
- Assistenza, beneficenza pubblica e servizi diversi alla persona	0,00	0,00	0,00	0,00	0,00	0,00
- Servizio necroscopico e cimiteriale	0,00	0,00	0,00	0,00	0,00	0,00
<b>TOTALE:</b>	<b>0,00</b>	<b>0,00</b>	<b>0,00</b>	<b>0,00</b>	<b>0,00</b>	<b>0,00</b>
<b>FUNZ. NEL CAMPO DELLO SVILUPPO ECONOMICO</b>						
- Affissioni e pubblicità	0,00	0,00	0,00	0,00	0,00	0,00
- Fiere, mercati e servizi connessi	0,00	0,00	0,00	0,00	0,00	0,00
- Mattatoio e servizi connessi	0,00	0,00	0,00	0,00	0,00	0,00
- Servizi relativi all'industria	0,00	0,00	0,00	0,00	0,00	0,00
- Servizi relativi al commercio	0,00	0,00	0,00	0,00	0,00	0,00
- Servizi relativi all'artigianato	0,00	0,00	0,00	0,00	0,00	0,00
- Servizi relativi all'agricoltura	0,00	0,00	0,00	0,00	0,00	0,00
<b>TOTALE:</b>	<b>0,00</b>	<b>0,00</b>	<b>0,00</b>	<b>0,00</b>	<b>0,00</b>	<b>0,00</b>
<b>FUNZ. RELATIVE A SERVIZI PRODUTTIVI</b>						
- Distribuzione gas	0,00	0,00	0,00	0,00	0,00	0,00
- Centrale del latte	0,00	0,00	0,00	0,00	0,00	0,00
- Distribuzione energia elettrica	0,00	0,00	0,00	0,00	0,00	0,00
- Teleriscaldamento	0,00	0,00	0,00	0,00	0,00	0,00
- Farmacie	0,00	0,00	0,00	0,00	0,00	0,00
- Altri servizi produttivi	0,00	0,00	0,00	0,00	0,00	0,00
<b>TOTALE:</b>	<b>0,00</b>	<b>0,00</b>	<b>0,00</b>	<b>0,00</b>	<b>0,00</b>	<b>0,00</b>
<b>TOTALE GENERALE:</b>	<b>20.000,00</b>	<b>20.000,00</b>	<b>32.000,00</b>	<b>22.981,10</b>	<b>-28,18</b>	<b>-4,25</b>

## Relazione Conto Consuntivo 2016



### Descrizione / Note Aggiuntive

Relazione Conto Consuntivo 2016

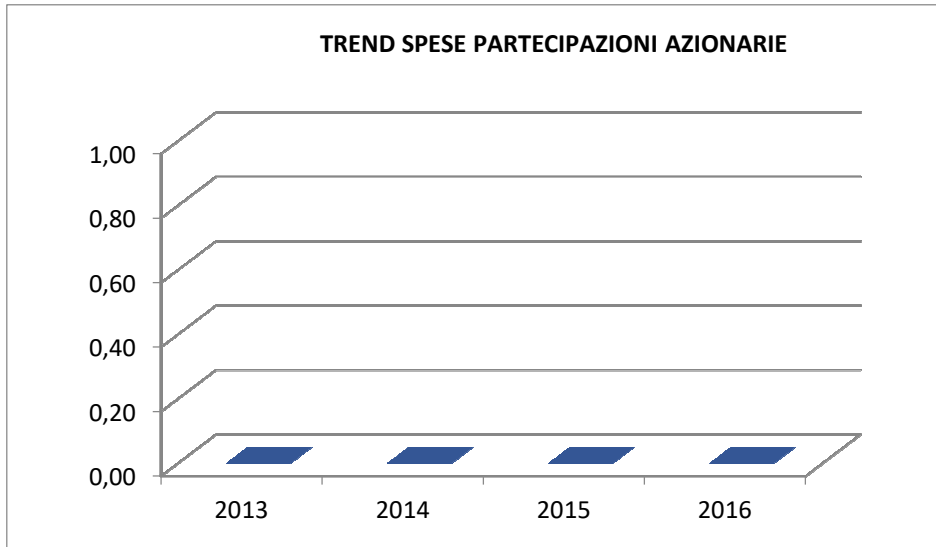
**ANALISI SPESE x FUNZIONI / SERVIZI DAL 2013 AL 2016**

Analisi Spese PARTECIPAZIONI AZIONARIE (Situazione su Impegnato)						
Conto del bilancio	2013	2014	2015	2016	% Scost. 2016/2015	% Scost. 2016/(Media 2013-2014-2015)
=====	Partecipazioni azionarie	Partecipazioni azionarie	Partecipazioni azionarie	Partecipazioni azionarie	Partecipazioni azionarie	Partecipazioni azionarie
<b>FUNZIONI E SERVIZI</b>						
FUNZ. GEN. DI AMMINISTRAZIONE, DI GESTIONE E DI CONTROLLO						
- Organi istituzionali, partecipazioni e decentramento	0,00	0,00	0,00	0,00	0,00	0,00
- Segreteria generale, personale e organizzazione	0,00	0,00	0,00	0,00	0,00	0,00
- Gestione economica, finanziaria, programmazione, provveditorato e controllo di gestione	0,00	0,00	0,00	0,00	0,00	0,00
- Gestione delle entrate tributarie e servizi fiscali	0,00	0,00	0,00	0,00	0,00	0,00
- Gestione dei beni demaniali e patrimoniali	0,00	0,00	0,00	0,00	0,00	0,00
- Ufficio tecnico	0,00	0,00	0,00	0,00	0,00	0,00
- Anagrafe, stato civile, elettorale, leva e servizio statistico	0,00	0,00	0,00	0,00	0,00	0,00
- Altri servizi generali	0,00	0,00	0,00	0,00	0,00	0,00
<b>TOTALE:</b>	0,00	0,00	0,00	0,00	0,00	0,00
<b>FUNZ. RELATIVE ALLA GIUSTIZIA</b>						
- Uffici giudiziari	0,00	0,00	0,00	0,00	0,00	0,00
- Casa circondariale e altri servizi	0,00	0,00	0,00	0,00	0,00	0,00
<b>TOTALE:</b>	0,00	0,00	0,00	0,00	0,00	0,00
<b>FUNZ. DI POLIZIA LOCALE</b>						
- Polizia municipale	0,00	0,00	0,00	0,00	0,00	0,00
- Polizia commerciale	0,00	0,00	0,00	0,00	0,00	0,00
- Polizia amministrativa	0,00	0,00	0,00	0,00	0,00	0,00
<b>TOTALE:</b>	0,00	0,00	0,00	0,00	0,00	0,00
<b>FUNZ. DI ISTRUZIONE PUBBLICA</b>						
- Scuola materna	0,00	0,00	0,00	0,00	0,00	0,00
- Istruzione elementare	0,00	0,00	0,00	0,00	0,00	0,00
- Istruzione media	0,00	0,00	0,00	0,00	0,00	0,00
- Istruzione secondaria superiore	0,00	0,00	0,00	0,00	0,00	0,00
- Assistenza scolastica, trasporto, refezione e altri servizi	0,00	0,00	0,00	0,00	0,00	0,00
<b>TOTALE:</b>	0,00	0,00	0,00	0,00	0,00	0,00
<b>FUNZ. RELATIVE ALLA CULTURA ED AI BENI CULTURALI</b>						
- Biblioteche, musei e pinacoteche	0,00	0,00	0,00	0,00	0,00	0,00
- Teatri, attività culturali e servizi diversi nel settore culturale	0,00	0,00	0,00	0,00	0,00	0,00
<b>TOTALE:</b>	0,00	0,00	0,00	0,00	0,00	0,00
<b>FUNZ. NEL SETTORE SPORTIVO E RICREATIVO</b>						
- Piscine comunali	0,00	0,00	0,00	0,00	0,00	0,00
- Stadio comunale, palazzo dello sport ed altri impianti	0,00	0,00	0,00	0,00	0,00	0,00
- Manifestazioni diverse nel settore sportivo e ricreativo	0,00	0,00	0,00	0,00	0,00	0,00
<b>TOTALE:</b>	0,00	0,00	0,00	0,00	0,00	0,00
<b>FUNZ. NEL CAMPO DEL TURISMO</b>						
- Servizi turistici	0,00	0,00	0,00	0,00	0,00	0,00
- Manifestazioni turistiche	0,00	0,00	0,00	0,00	0,00	0,00
<b>TOTALE:</b>	0,00	0,00	0,00	0,00	0,00	0,00
<b>FUNZ. NEL CAMPO DELLA VIABILITA' E DEI TRASPORTI</b>						
- Viabilità, circolazione stradale e servizi connessi	0,00	0,00	0,00	0,00	0,00	0,00

## Relazione Conto Consuntivo 2016

- Illuminazione pubblica e servizi connessi	0,00	0,00	0,00	0,00	0,00	0,00
- Trasporti pubblici locali e servizi connessi	0,00	0,00	0,00	0,00	0,00	0,00
<b>TOTALE:</b>	<b>0,00</b>	<b>0,00</b>	<b>0,00</b>	<b>0,00</b>	<b>0,00</b>	<b>0,00</b>
<b>FUNZ. RIGUARDANTI LA GESTIONE DEL TERRITORIO E AMBIENTE</b>						
- Urbanistica e gestione del territorio	0,00	0,00	0,00	0,00	0,00	0,00
- Edilizia residenziale pubblica locale e piani di edilizia economico-popolare	0,00	0,00	0,00	0,00	0,00	0,00
- Servizio di protezione civile	0,00	0,00	0,00	0,00	0,00	0,00
- Servizio idrico integrato	0,00	0,00	0,00	0,00	0,00	0,00
- Servizio smaltimento rifiuti	0,00	0,00	0,00	0,00	0,00	0,00
- Parchi e servizi per la tutela ambientale del verde, altri servizi relativi al territorio ed all'ambiente	0,00	0,00	0,00	0,00	0,00	0,00
<b>TOTALE:</b>	<b>0,00</b>	<b>0,00</b>	<b>0,00</b>	<b>0,00</b>	<b>0,00</b>	<b>0,00</b>
<b>FUNZ. NEL SETTORE SOCIALE</b>						
- Asili nido, servizi per l'infanzia e per i minori	0,00	0,00	0,00	0,00	0,00	0,00
- Servizi di prevenzione e riabilitazione	0,00	0,00	0,00	0,00	0,00	0,00
- Strutture residenziali e di ricovero per anziani	0,00	0,00	0,00	0,00	0,00	0,00
- Assistenza, beneficenza pubblica e servizi diversi alla persona	0,00	0,00	0,00	0,00	0,00	0,00
- Servizio necroscopico e cimiteriale	0,00	0,00	0,00	0,00	0,00	0,00
<b>TOTALE:</b>	<b>0,00</b>	<b>0,00</b>	<b>0,00</b>	<b>0,00</b>	<b>0,00</b>	<b>0,00</b>
<b>FUNZ. NEL CAMPO DELLO SVILUPPO ECONOMICO</b>						
- Affissioni e pubblicità	0,00	0,00	0,00	0,00	0,00	0,00
- Fiere, mercati e servizi connessi	0,00	0,00	0,00	0,00	0,00	0,00
- Mattatoio e servizi connessi	0,00	0,00	0,00	0,00	0,00	0,00
- Servizi relativi all'industria	0,00	0,00	0,00	0,00	0,00	0,00
- Servizi relativi al commercio	0,00	0,00	0,00	0,00	0,00	0,00
- Servizi relativi all'artigianato	0,00	0,00	0,00	0,00	0,00	0,00
- Servizi relativi all'agricoltura	0,00	0,00	0,00	0,00	0,00	0,00
<b>TOTALE:</b>	<b>0,00</b>	<b>0,00</b>	<b>0,00</b>	<b>0,00</b>	<b>0,00</b>	<b>0,00</b>
<b>FUNZ. RELATIVE A SERVIZI PRODUTTIVI</b>						
- Distribuzione gas	0,00	0,00	0,00	0,00	0,00	0,00
- Centrale del latte	0,00	0,00	0,00	0,00	0,00	0,00
- Distribuzione energia elettrica	0,00	0,00	0,00	0,00	0,00	0,00
- Teleriscaldamento	0,00	0,00	0,00	0,00	0,00	0,00
- Farmacie	0,00	0,00	0,00	0,00	0,00	0,00
- Altri servizi produttivi	0,00	0,00	0,00	0,00	0,00	0,00
<b>TOTALE:</b>	<b>0,00</b>	<b>0,00</b>	<b>0,00</b>	<b>0,00</b>	<b>0,00</b>	<b>0,00</b>
<b>TOTALE GENERALE:</b>	<b>0,00</b>	<b>0,00</b>	<b>0,00</b>	<b>0,00</b>	<b>0,00</b>	<b>0,00</b>

## Relazione Conto Consuntivo 2016



### Descrizione / Note Aggiuntive

Relazione Conto Consuntivo 2016

**ANALISI SPESE x FUNZIONI / SERVIZI DAL 2013 AL 2016**

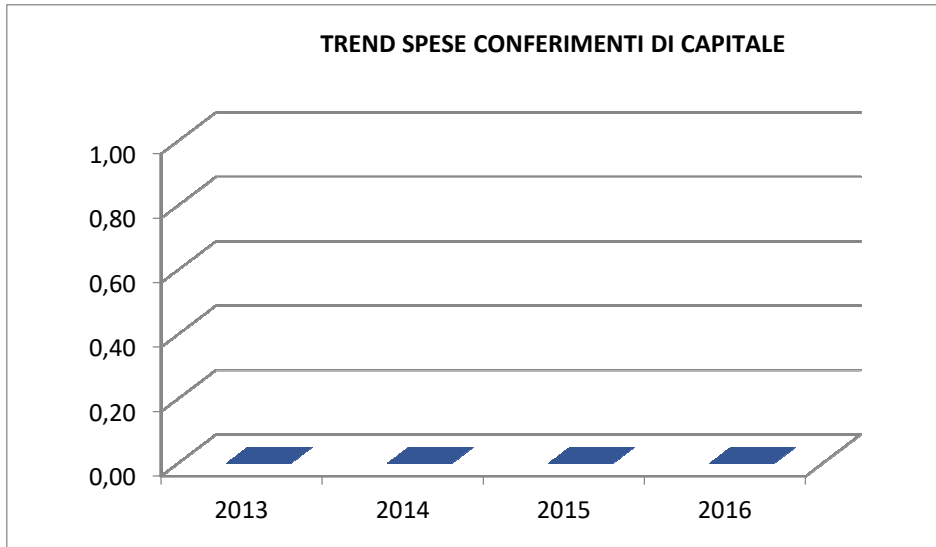
Analisi Spese CONFERIMENTI DI CAPITALE (Situazione su Impegnato)						
Conto del bilancio	2013	2014	2015	2016	% Scost. 2016/2015	% Scost. 2016/(Media 2013-2014-2015)
=====	Conferimenti di capitale	Conferimenti di capitale	Conferimenti di capitale	Conferimenti di capitale	Conferimenti di capitale	Conferimenti di capitale
<b>FUNZIONI E SERVIZI</b>						
<b>FUNZ. GEN. DI AMMINISTRAZIONE, DI GESTIONE E DI CONTROLLO</b>						
- Organi istituzionali, partecipazioni e decentramento	0,00	0,00	0,00	0,00	0,00	0,00
- Segreteria generale, personale e organizzazione	0,00	0,00	0,00	0,00	0,00	0,00
- Gestione economica, finanziaria, programmazione, provveditorato e controllo di gestione	0,00	0,00	0,00	0,00	0,00	0,00
- Gestione delle entrate tributarie e servizi fiscali	0,00	0,00	0,00	0,00	0,00	0,00
- Gestione dei beni demaniali e patrimoniali	0,00	0,00	0,00	0,00	0,00	0,00
- Ufficio tecnico	0,00	0,00	0,00	0,00	0,00	0,00
- Anagrafe, stato civile, elettorale, leva e servizio statistico	0,00	0,00	0,00	0,00	0,00	0,00
- Altri servizi generali	0,00	0,00	0,00	0,00	0,00	0,00
<b>TOTALE:</b>	0,00	0,00	0,00	0,00	0,00	0,00
<b>FUNZ. RELATIVE ALLA GIUSTIZIA</b>						
- Uffici giudiziari	0,00	0,00	0,00	0,00	0,00	0,00
- Casa circondariale e altri servizi	0,00	0,00	0,00	0,00	0,00	0,00
<b>TOTALE:</b>	0,00	0,00	0,00	0,00	0,00	0,00
<b>FUNZ. DI POLIZIA LOCALE</b>						
- Polizia municipale	0,00	0,00	0,00	0,00	0,00	0,00
- Polizia commerciale	0,00	0,00	0,00	0,00	0,00	0,00
- Polizia amministrativa	0,00	0,00	0,00	0,00	0,00	0,00
<b>TOTALE:</b>	0,00	0,00	0,00	0,00	0,00	0,00
<b>FUNZ. DI ISTRUZIONE PUBBLICA</b>						
- Scuola materna	0,00	0,00	0,00	0,00	0,00	0,00
- Istruzione elementare	0,00	0,00	0,00	0,00	0,00	0,00
- Istruzione media	0,00	0,00	0,00	0,00	0,00	0,00
- Istruzione secondaria superiore	0,00	0,00	0,00	0,00	0,00	0,00
- Assistenza scolastica, trasporto, refezione e altri servizi	0,00	0,00	0,00	0,00	0,00	0,00
<b>TOTALE:</b>	0,00	0,00	0,00	0,00	0,00	0,00
<b>FUNZ. RELATIVE ALLA CULTURA ED AI BENI CULTURALI</b>						
- Biblioteche, musei e pinacoteche	0,00	0,00	0,00	0,00	0,00	0,00
- Teatri, attività culturali e servizi diversi nel settore culturale	0,00	0,00	0,00	0,00	0,00	0,00
<b>TOTALE:</b>	0,00	0,00	0,00	0,00	0,00	0,00
<b>FUNZ. NEL SETTORE SPORTIVO E RICREATIVO</b>						
- Piscine comunali	0,00	0,00	0,00	0,00	0,00	0,00
- Stadio comunale, palazzo dello sport ed altri impianti	0,00	0,00	0,00	0,00	0,00	0,00
- Manifestazioni diverse nel settore sportivo e ricreativo	0,00	0,00	0,00	0,00	0,00	0,00
<b>TOTALE:</b>	0,00	0,00	0,00	0,00	0,00	0,00
<b>FUNZ. NEL CAMPO DEL TURISMO</b>						
- Servizi turistici	0,00	0,00	0,00	0,00	0,00	0,00
- Manifestazioni turistiche	0,00	0,00	0,00	0,00	0,00	0,00
<b>TOTALE:</b>	0,00	0,00	0,00	0,00	0,00	0,00
<b>FUNZ. NEL CAMPO DELLA VIABILITA' E DEI TRASPORTI</b>						
- Viabilità, circolazione stradale e servizi connessi	0,00	0,00	0,00	0,00	0,00	0,00

## Relazione Conto Consuntivo 2016

- Illuminazione pubblica e servizi connessi	0,00	0,00	0,00	0,00	0,00	0,00
- Trasporti pubblici locali e servizi connessi	0,00	0,00	0,00	0,00	0,00	0,00
<b>TOTALE:</b>	<b>0,00</b>	<b>0,00</b>	<b>0,00</b>	<b>0,00</b>	<b>0,00</b>	<b>0,00</b>
<b>FUNZ. RIGUARDANTI LA GESTIONE DEL TERRITORIO E AMBIENTE</b>						
- Urbanistica e gestione del territorio	0,00	0,00	0,00	0,00	0,00	0,00
- Edilizia residenziale pubblica locale e piani di edilizia economico-popolare	0,00	0,00	0,00	0,00	0,00	0,00
- Servizio di protezione civile	0,00	0,00	0,00	0,00	0,00	0,00
- Servizio idrico integrato	0,00	0,00	0,00	0,00	0,00	0,00
- Servizio smaltimento rifiuti	0,00	0,00	0,00	0,00	0,00	0,00
- Parchi e servizi per la tutela ambientale del verde, altri servizi relativi al territorio ed all'ambiente	0,00	0,00	0,00	0,00	0,00	0,00
<b>TOTALE:</b>	<b>0,00</b>	<b>0,00</b>	<b>0,00</b>	<b>0,00</b>	<b>0,00</b>	<b>0,00</b>
<b>FUNZ. NEL SETTORE SOCIALE</b>						
- Asili nido, servizi per l'infanzia e per i minori	0,00	0,00	0,00	0,00	0,00	0,00
- Servizi di prevenzione e riabilitazione	0,00	0,00	0,00	0,00	0,00	0,00
- Strutture residenziali e di ricovero per anziani	0,00	0,00	0,00	0,00	0,00	0,00
- Assistenza, beneficenza pubblica e servizi diversi alla persona	0,00	0,00	0,00	0,00	0,00	0,00
- Servizio necroscopico e cimiteriale	0,00	0,00	0,00	0,00	0,00	0,00
<b>TOTALE:</b>	<b>0,00</b>	<b>0,00</b>	<b>0,00</b>	<b>0,00</b>	<b>0,00</b>	<b>0,00</b>
<b>FUNZ. NEL CAMPO DELLO SVILUPPO ECONOMICO</b>						
- Affissioni e pubblicità	0,00	0,00	0,00	0,00	0,00	0,00
- Fiere, mercati e servizi connessi	0,00	0,00	0,00	0,00	0,00	0,00
- Mattatoio e servizi connessi	0,00	0,00	0,00	0,00	0,00	0,00
- Servizi relativi all'industria	0,00	0,00	0,00	0,00	0,00	0,00
- Servizi relativi al commercio	0,00	0,00	0,00	0,00	0,00	0,00
- Servizi relativi all'artigianato	0,00	0,00	0,00	0,00	0,00	0,00
- Servizi relativi all'agricoltura	0,00	0,00	0,00	0,00	0,00	0,00
<b>TOTALE:</b>	<b>0,00</b>	<b>0,00</b>	<b>0,00</b>	<b>0,00</b>	<b>0,00</b>	<b>0,00</b>
<b>FUNZ. RELATIVE A SERVIZI PRODUTTIVI</b>						
- Distribuzione gas	0,00	0,00	0,00	0,00	0,00	0,00
- Centrale del latte	0,00	0,00	0,00	0,00	0,00	0,00
- Distribuzione energia elettrica	0,00	0,00	0,00	0,00	0,00	0,00
- Teleriscaldamento	0,00	0,00	0,00	0,00	0,00	0,00
- Farmacie	0,00	0,00	0,00	0,00	0,00	0,00
- Altri servizi produttivi	0,00	0,00	0,00	0,00	0,00	0,00
<b>TOTALE:</b>	<b>0,00</b>	<b>0,00</b>	<b>0,00</b>	<b>0,00</b>	<b>0,00</b>	<b>0,00</b>
<b>TOTALE GENERALE:</b>	<b>0,00</b>	<b>0,00</b>	<b>0,00</b>	<b>0,00</b>	<b>0,00</b>	<b>0,00</b>



## Relazione Conto Consuntivo 2016



### Descrizione / Note Aggiuntive

Relazione Conto Consuntivo 2016

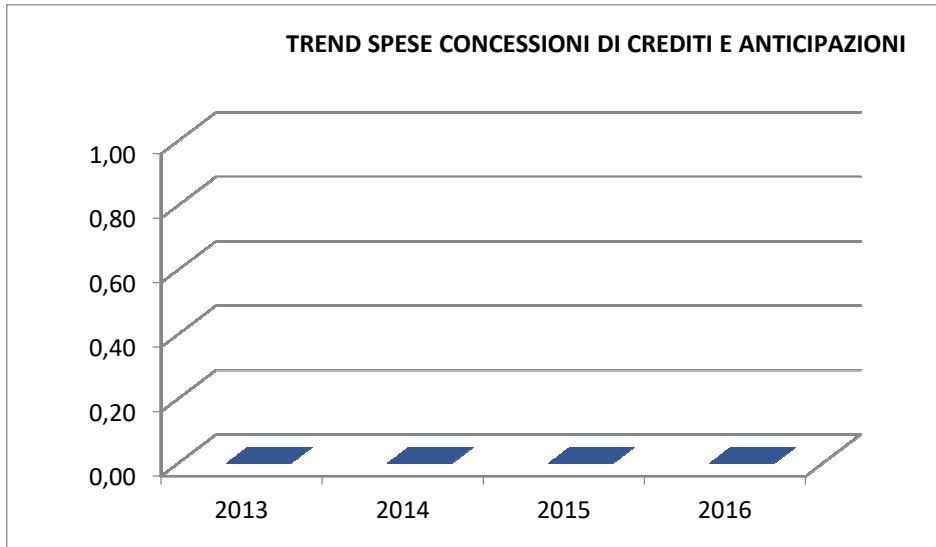
**ANALISI SPESE x FUNZIONI / SERVIZI DAL 2013 AL 2016**

Analisi Spese CONCESSIONI DI CREDITI E ANTICIPAZIONI (Situazione su Impegnato)						
Conto del bilancio	2013	2014	2015	2016	% Scost. 2016/2015	% Scost. 2016/(Media 2013-2014-2015)
=====	Concessioni di crediti e anticipazioni	Concessioni di crediti e anticipazioni	Concessioni di crediti e anticipazioni	Concessioni di crediti e anticipazioni	Concessioni di crediti e anticipazioni	Concessioni di crediti e anticipazioni
<b>FUNZIONI E SERVIZI</b>						
<b>FUNZ. GEN. DI AMMINISTRAZIONE, DI GESTIONE E DI CONTROLLO</b>						
- Organi istituzionali, partecipazioni e decentramento	0,00	0,00	0,00	0,00	0,00	0,00
- Segreteria generale, personale e organizzazione	0,00	0,00	0,00	0,00	0,00	0,00
- Gestione economica, finanziaria, programmazione, provveditorato e controllo di gestione	0,00	0,00	0,00	0,00	0,00	0,00
- Gestione delle entrate tributarie e servizi fiscali	0,00	0,00	0,00	0,00	0,00	0,00
- Gestione dei beni demaniali e patrimoniali	0,00	0,00	0,00	0,00	0,00	0,00
- Ufficio tecnico	0,00	0,00	0,00	0,00	0,00	0,00
- Anagrafe, stato civile, elettorale, leva e servizio statistico	0,00	0,00	0,00	0,00	0,00	0,00
- Altri servizi generali	0,00	0,00	0,00	0,00	0,00	0,00
<b>TOTALE:</b>	<b>0,00</b>	<b>0,00</b>	<b>0,00</b>	<b>0,00</b>	<b>0,00</b>	<b>0,00</b>
<b>FUNZ. RELATIVE ALLA GIUSTIZIA</b>						
- Uffici giudiziari	0,00	0,00	0,00	0,00	0,00	0,00
- Casa circondariale e altri servizi	0,00	0,00	0,00	0,00	0,00	0,00
<b>TOTALE:</b>	<b>0,00</b>	<b>0,00</b>	<b>0,00</b>	<b>0,00</b>	<b>0,00</b>	<b>0,00</b>
<b>FUNZ. DI POLIZIA LOCALE</b>						
- Polizia municipale	0,00	0,00	0,00	0,00	0,00	0,00
- Polizia commerciale	0,00	0,00	0,00	0,00	0,00	0,00
- Polizia amministrativa	0,00	0,00	0,00	0,00	0,00	0,00
<b>TOTALE:</b>	<b>0,00</b>	<b>0,00</b>	<b>0,00</b>	<b>0,00</b>	<b>0,00</b>	<b>0,00</b>
<b>FUNZ. DI ISTRUZIONE PUBBLICA</b>						
- Scuola materna	0,00	0,00	0,00	0,00	0,00	0,00
- Istruzione elementare	0,00	0,00	0,00	0,00	0,00	0,00
- Istruzione media	0,00	0,00	0,00	0,00	0,00	0,00
- Istruzione secondaria superiore	0,00	0,00	0,00	0,00	0,00	0,00
- Assistenza scolastica, trasporto, refezione e altri servizi	0,00	0,00	0,00	0,00	0,00	0,00
<b>TOTALE:</b>	<b>0,00</b>	<b>0,00</b>	<b>0,00</b>	<b>0,00</b>	<b>0,00</b>	<b>0,00</b>
<b>FUNZ. RELATIVE ALLA CULTURA ED AI BENI CULTURALI</b>						
- Biblioteche, musei e pinacoteche	0,00	0,00	0,00	0,00	0,00	0,00
- Teatri, attività culturali e servizi diversi nel settore culturale	0,00	0,00	0,00	0,00	0,00	0,00
<b>TOTALE:</b>	<b>0,00</b>	<b>0,00</b>	<b>0,00</b>	<b>0,00</b>	<b>0,00</b>	<b>0,00</b>
<b>FUNZ. NEL SETTORE SPORTIVO E RICREATIVO</b>						
- Piscine comunali	0,00	0,00	0,00	0,00	0,00	0,00
- Stadio comunale, palazzo dello sport ed altri impianti	0,00	0,00	0,00	0,00	0,00	0,00
- Manifestazioni diverse nel settore sportivo e ricreativo	0,00	0,00	0,00	0,00	0,00	0,00
<b>TOTALE:</b>	<b>0,00</b>	<b>0,00</b>	<b>0,00</b>	<b>0,00</b>	<b>0,00</b>	<b>0,00</b>
<b>FUNZ. NEL CAMPO DEL TURISMO</b>						
- Servizi turistici	0,00	0,00	0,00	0,00	0,00	0,00
- Manifestazioni turistiche	0,00	0,00	0,00	0,00	0,00	0,00
<b>TOTALE:</b>	<b>0,00</b>	<b>0,00</b>	<b>0,00</b>	<b>0,00</b>	<b>0,00</b>	<b>0,00</b>
<b>FUNZ. NEL CAMPO DELLA VIABILITA' E DEI TRASPORTI</b>						
- Viabilità, circolazione stradale e servizi connessi	0,00	0,00	0,00	0,00	0,00	0,00

## Relazione Conto Consuntivo 2016

- Illuminazione pubblica e servizi connessi	0,00	0,00	0,00	0,00	0,00	0,00
- Trasporti pubblici locali e servizi connessi	0,00	0,00	0,00	0,00	0,00	0,00
<b>TOTALE:</b>	<b>0,00</b>	<b>0,00</b>	<b>0,00</b>	<b>0,00</b>	<b>0,00</b>	<b>0,00</b>
<b>FUNZ. RIGUARDANTI LA GESTIONE DEL TERRITORIO E AMBIENTE</b>						
- Urbanistica e gestione del territorio	0,00	0,00	0,00	0,00	0,00	0,00
- Edilizia residenziale pubblica locale e piani di edilizia economico-popolare	0,00	0,00	0,00	0,00	0,00	0,00
- Servizio di protezione civile	0,00	0,00	0,00	0,00	0,00	0,00
- Servizio idrico integrato	0,00	0,00	0,00	0,00	0,00	0,00
- Servizio smaltimento rifiuti	0,00	0,00	0,00	0,00	0,00	0,00
- Parchi e servizi per la tutela ambientale del verde, altri servizi relativi al territorio ed all'ambiente	0,00	0,00	0,00	0,00	0,00	0,00
<b>TOTALE:</b>	<b>0,00</b>	<b>0,00</b>	<b>0,00</b>	<b>0,00</b>	<b>0,00</b>	<b>0,00</b>
<b>FUNZ. NEL SETTORE SOCIALE</b>						
- Asili nido, servizi per l'infanzia e per i minori	0,00	0,00	0,00	0,00	0,00	0,00
- Servizi di prevenzione e riabilitazione	0,00	0,00	0,00	0,00	0,00	0,00
- Strutture residenziali e di ricovero per anziani	0,00	0,00	0,00	0,00	0,00	0,00
- Assistenza, beneficenza pubblica e servizi diversi alla persona	0,00	0,00	0,00	0,00	0,00	0,00
- Servizio necroscopico e cimiteriale	0,00	0,00	0,00	0,00	0,00	0,00
<b>TOTALE:</b>	<b>0,00</b>	<b>0,00</b>	<b>0,00</b>	<b>0,00</b>	<b>0,00</b>	<b>0,00</b>
<b>FUNZ. NEL CAMPO DELLO SVILUPPO ECONOMICO</b>						
- Affissioni e pubblicità	0,00	0,00	0,00	0,00	0,00	0,00
- Fiere, mercati e servizi connessi	0,00	0,00	0,00	0,00	0,00	0,00
- Mattatoio e servizi connessi	0,00	0,00	0,00	0,00	0,00	0,00
- Servizi relativi all'industria	0,00	0,00	0,00	0,00	0,00	0,00
- Servizi relativi al commercio	0,00	0,00	0,00	0,00	0,00	0,00
- Servizi relativi all'artigianato	0,00	0,00	0,00	0,00	0,00	0,00
- Servizi relativi all'agricoltura	0,00	0,00	0,00	0,00	0,00	0,00
<b>TOTALE:</b>	<b>0,00</b>	<b>0,00</b>	<b>0,00</b>	<b>0,00</b>	<b>0,00</b>	<b>0,00</b>
<b>FUNZ. RELATIVE A SERVIZI PRODUTTIVI</b>						
- Distribuzione gas	0,00	0,00	0,00	0,00	0,00	0,00
- Centrale del latte	0,00	0,00	0,00	0,00	0,00	0,00
- Distribuzione energia elettrica	0,00	0,00	0,00	0,00	0,00	0,00
- Teleriscaldamento	0,00	0,00	0,00	0,00	0,00	0,00
- Farmacie	0,00	0,00	0,00	0,00	0,00	0,00
- Altri servizi produttivi	0,00	0,00	0,00	0,00	0,00	0,00
<b>TOTALE:</b>	<b>0,00</b>	<b>0,00</b>	<b>0,00</b>	<b>0,00</b>	<b>0,00</b>	<b>0,00</b>
<b>TOTALE GENERALE:</b>	<b>0,00</b>	<b>0,00</b>	<b>0,00</b>	<b>0,00</b>	<b>0,00</b>	<b>0,00</b>

## Relazione Conto Consuntivo 2016

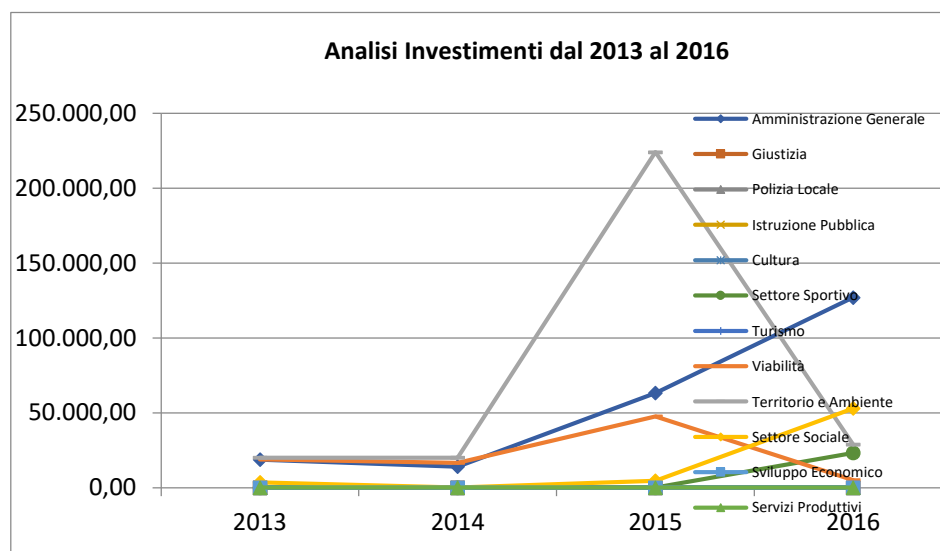


### Descrizione / Note Aggiuntive

## Relazione Conto Consuntivo 2016

### ANALISI INVESTIMENTI DAL 2013 AL 2016

Situazione su Impegnato						
Conto del bilancio	2013	2014	2015	2016	% Scost. 2016/2015	% Scost. 2016/(Media 2013-2014-2015)
Funzione Generale di Amministrazione, di Gestione e di Controllo	18.691,84	13.983,30	63.180,71	127.000,00	101,01	297,47
Funzioni relative alla Giustizia	0,00	0,00	0,00	0,00	0,00	0,00
Funzioni di Polizia Locale	0,00	0,00	0,00	0,00	0,00	0,00
Funzione di Istruzione Pubblica	0,00	0,00	0,00	0,00	0,00	0,00
Funzioni relative alla Cultura ed ai Beni Culturali	0,00	0,00	0,00	0,00	0,00	0,00
Funzioni nel Settore Sportivo e Ricreativo	0,00	0,00	0,00	23.223,92	0,00	0,00
Funzioni nel campo del Turismo	0,00	0,00	0,00	0,00	0,00	0,00
Funzioni nel campo della Viabilità e dei Trasporti	18.974,47	16.571,07	47.615,77	4.999,50	-89,50	-81,96
Funzioni riguardanti la gestione del Territorio e Ambiente	20.000,00	20.000,00	224.000,00	28.760,24	-87,16	-67,32
Funzioni nel Settore Sociale	3.500,00	0,00	4.636,00	52.921,16	1.041,53	1.851,37
Funzioni nel campo dello Sviluppo Economico	0,00	0,00	0,00	0,00	0,00	0,00
Funzioni relative a Servizi Produttivi	0,00	0,00	0,00	0,00	0,00	0,00
<b>Totale</b>	61.166,31	50.554,37	339.432,48	236.904,82	-30,21	57,53
<b>Variazione Annuale Assoluta</b>		-10.611,94	288.878,11	-102.527,66		

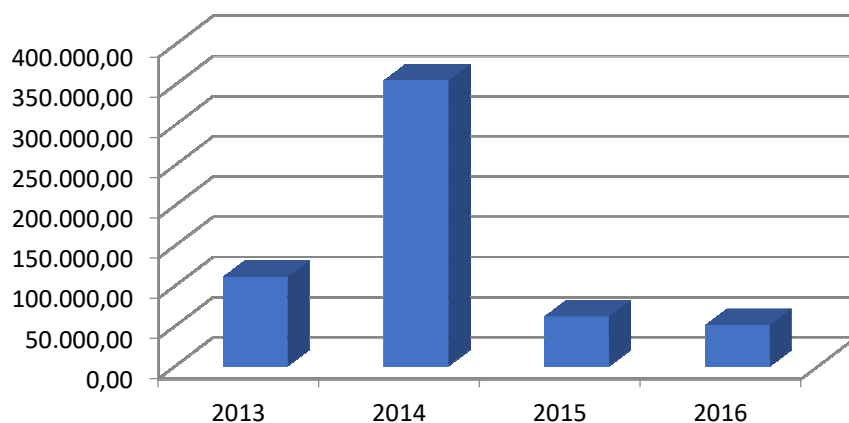


#### Descrizione / Note Aggiuntive

**ANALISI INDEBITAMENTO DAL 2013 AL 2016**

Situazione su Impegnato					
Conto del bilancio	2013	2014	2015	2016	% Scost. 2016/2015
Interessi Passivi	42.171,55	38.769,00	28.087,86	26.414,04	-5,96
Quota Capitale Mutui	68.816,17	316.482,23	33.576,76	24.465,40	-27,14
<b>Totale</b>	<b>110.987,72</b>	<b>355.251,23</b>	<b>61.664,62</b>	<b>50.879,44</b>	<b>-17,49</b>
<b>Variazione Annuale Assoluta</b>		244.263,51	-293.586,61	-10.785,18	

**Trend Costo Indebitamento**



Descrizione / Note Aggiuntive

**Comune di Bianze'**

**Relazione al Rendiconto della Gestione**

**Esercizio 2016**

**Servizi Domanda Individuale**



Viene infine esposta l'Analisi della Gestione dei Servizi a Domanda Individuale aventi una natura economica significativa, in quanto caratterizzati da entrate reperibili mediante l'applicazione di tariffe e tributi speciali, ovvero aventi una configurazione di carattere produttivo. Le analisi dei recuperi ricavi / costi possono indirizzare il controllo gestionale di ciascun ente verso politiche di recuperi mirati a rendere più economici i servizi pur tenendo conto dell'efficienza ed efficacia dei medesimi.  
(Esemplificazione di Servizi interessati: servizio idrico integrato, mensa, trasporto alunni, peso pubblico, illuminazione votiva, etc...)

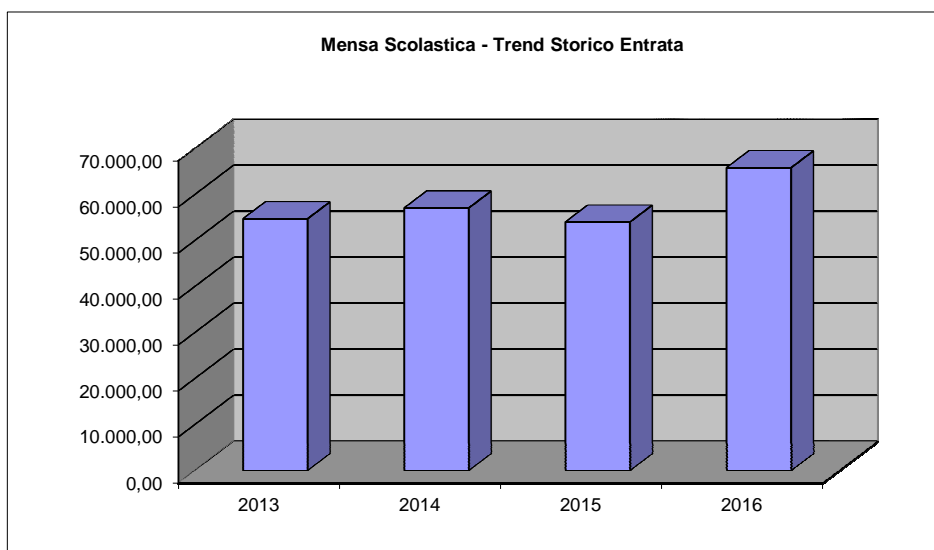
**ANALISI SERVIZIO DOMANDA INDIVIDUALE DAL 2013 AL 2016**

**Servizio a Domanda Individuale 1 - Mensa Scolastica**

Trend Storico Voci di Entrata	2013	2014	2015	2016	% Scost. 2016/2015	% Scost. 2016/(Media 2013-2014-2015)
330 / 2 / 1 - 3.01.0550 - PROVENTI DEI SERVIZI SCOLASTICI -- (Ex. Cap. 550 / 436 / 99 )	54.712,40	57.050,54	53.997,17	65.787,62	21,84	19,07
<b>Totale</b>	<b>54.712,40</b>	<b>57.050,54</b>	<b>53.997,17</b>	<b>65.787,62</b>	<b>21,84</b>	<b>19,07</b>

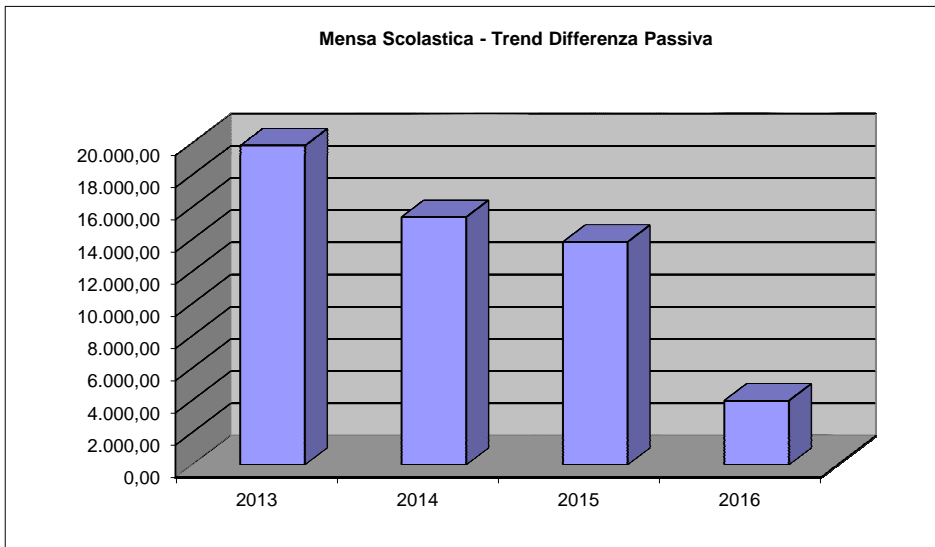
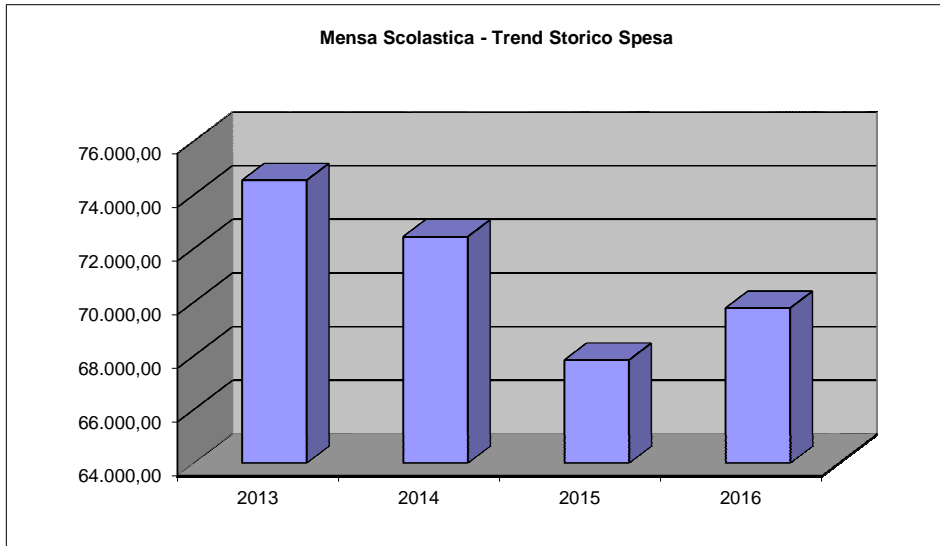
Trend Storico Voci di Spesa	2013	2014	2015	2016	% Scost. 2016/2015	% Scost. 2016/(Media 2013-2014-2015)
840 / 15 / 1 - 1.01.08.07 - IRAP SU STIPENDI AL PERSONALE DIPENDENTE	1.589,25	1.570,80	131,19	132,88	1,29	-87,89
1880 / 5 / 1 - 1.04.05.01 - STIPENDI ED ALTRI ASSEGNI FISSI AL PERSONALE (CUCINIERA MENSA REFEZIONE SCOLASTICA) (Ex. Cap. 638 / 1 )	21.079,99	21.080,00	21.079,87	21.080,87	0,00	0,00
1880 / 5 / 2 - 1.04.05.01 - ONERI PREVIDENZIALI-ASSISTENZIALI ED ASSICURATIVI OBBLIGATORI A CARICO ENTE (Ex. Cap. 638 / 2 )	6.072,81	6.072,85	6.000,11	5.941,52	-0,98	-1,77
1890 / 5 / 1 - 1.04.05.02 - MENSE REFEZIONE SCOLASTICA/ACQUISTO DI BENI (MANUT.ORDIN./MATER.PULIZIA/VESTIARIO/VARIE) (Ex. Cap. 640 / 1 )	2.598,52	4.771,11	5.777,91	8.403,78	45,45	91,76
1890 / 5 / 2 - 1.04.05.02 - MENSE REFEZIONE SCOLASTICA /ACQUISTO DI BENI (PROVVISTE DI GENERI ALIMENTARI) (Ex. Cap. 640 / 2 )	21.946,90	23.163,46	22.167,53	21.826,31	-1,54	-2,67
1900 / 5 / 1 - 1.04.05.03 - MENSA REFEZIONE SCOLAST./PRESTAZ.DI SERVIZI: (APP.PULIZIA LOCALI A COOPERAT.)+COLLAB.COORD (Ex. Cap. 654 / 1 )	21.253,79	15.782,00	12.685,59	12.392,09	-2,31	-25,23
<b>Totale</b>	<b>74.541,26</b>	<b>72.440,23</b>	<b>67.842,20</b>	<b>69.777,45</b>	<b>2,85</b>	<b>-2,56</b>

	2013	2014	2015	2016
<b>Differenza Passiva</b>	19.828,86	15.389,69	13.845,03	3.989,83
<b>Totale a Pareggio</b>	74.541,26	72.440,23	67.842,20	69.777,45





## Relazione Conto Consuntivo 2016



### Descrizione / Note Aggiuntive

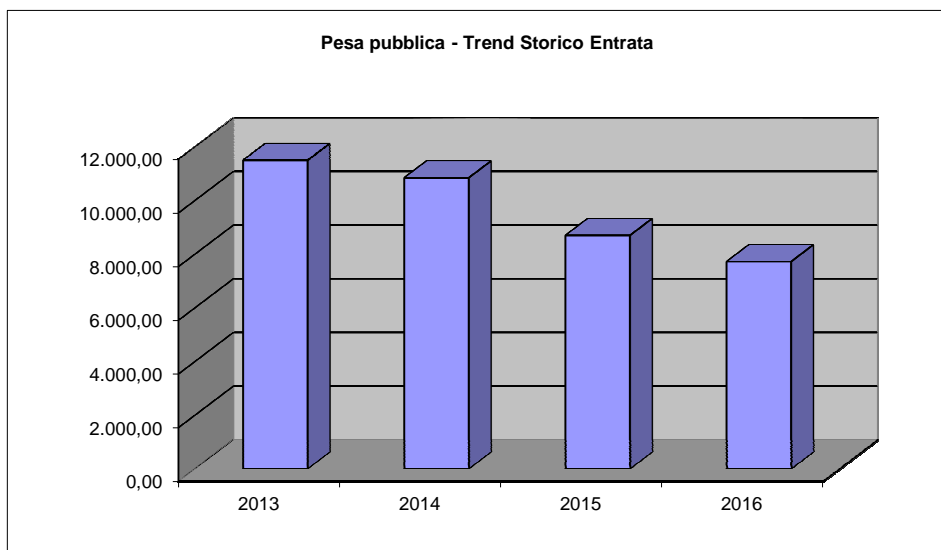
**ANALISI SERVIZIO DOMANDA INDIVIDUALE DAL 2013 AL 2016**

**Servizio a Domanda Individuale 6 - Pesa pubblica**

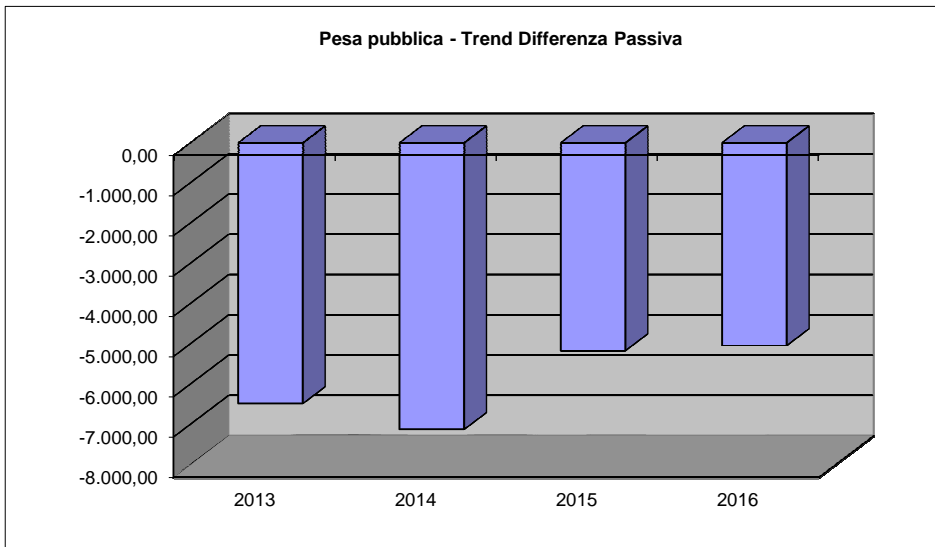
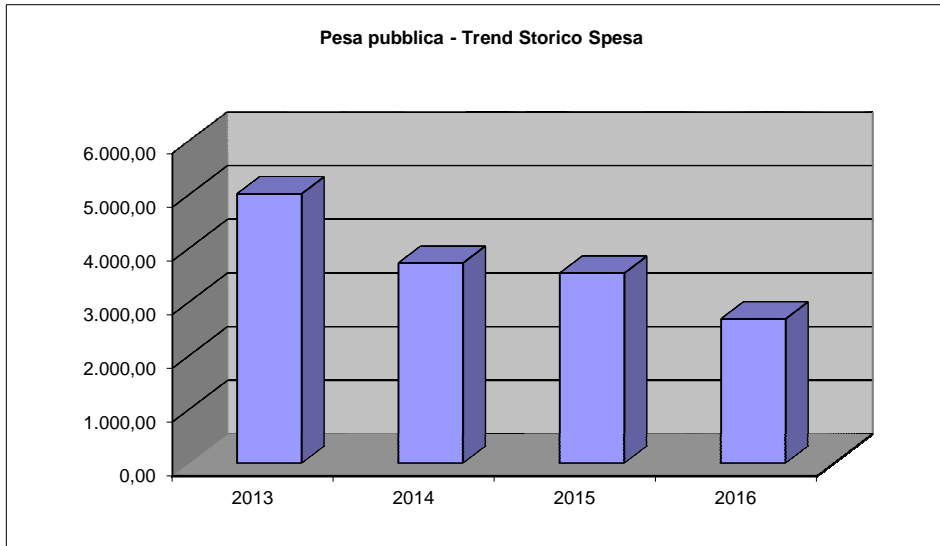
Trend Storico Voci di Entrata	2013	2014	2015	2016	% Scost. 2016/2015	% Scost. 2016/(Media 2013-2014-2015)
410 / 2 / 1 - 3.01.0780 - DIRITTI DI PESO E MISURA PUBBLICA (SERVIZIO AUTOMATIZZATO) *(CAP.1646=/U) (Ex. Cap. 780 / 552 / 99 )	11.493,80	10.847,60	8.701,00	7.724,00	-11,23	-25,35
<b>Totale</b>	<b>11.493,80</b>	<b>10.847,60</b>	<b>8.701,00</b>	<b>7.724,00</b>	<b>-11,23</b>	<b>-25,35</b>

Trend Storico Voci di Spesa	2013	2014	2015	2016	% Scost. 2016/2015	% Scost. 2016/(Media 2013-2014-2015)
230 / 5 / 1 - 1.01.03.01 - STIPENDI ED ALTRI ASSEGNI FISSI AL PERSONALE (GESTIONE ECONOMICA-FINANZIARIA-ECC.) (Ex. Cap. 146 / 1 )	682,28	836,60	1.056,43	1.056,40	0,00	23,06
230 / 5 / 2 - 1.01.03.01 - ONERI PREVIDENZIALI -ASSISTENZIALI ED ASSICURATIVI OBBLIGATORI A CARICO ENTE (Ex. Cap. 146 / 2 )	181,85	226,84	314,17	312,73	-0,46	29,79
1110 / 5 / 1 - 1.03.01.01 - STIPENDI ED ALTRI ASSEGNI FISSI AL PERSONALE (POLIZIA MUNICIPALE *VV.UU.) (Ex. Cap. 440 / 1 )	1.036,99	1.036,99	1.036,99	1.036,99	0,00	0,00
1110 / 5 / 2 - 1.03.01.01 - ONERI PREVIDENZIALI-ASSISTENZIALI ED ASSICURATIVI OBBLIGATORI A CARICO ENTE (Ex. Cap. 440 / 2 )	286,21	286,20	284,57	283,38	-0,42	-0,80
4760 / 5 / 1 - 1.11.05.03 - SPESE DI MANUTENZIONE E VERIFICA IMPIANTO DI PESA PUBBLICA /PRESTAZIONE DI SERVIZI *(CAP.552=/E) (Ex. Cap. 1646 / 99 )	2.830,40	1.343,02	847,90	0,00	-100,00	-100,00
<b>Totale</b>	<b>5.017,74</b>	<b>3.729,66</b>	<b>3.540,07</b>	<b>2.689,50</b>	<b>-24,03</b>	<b>-34,34</b>

	2013	2014	2015	2016
<b>Differenza Passiva</b>	-6.476,06	-7.117,94	-5.160,93	-5.034,50
<b>Totale a Pareggio</b>	5.017,74	3.729,66	3.540,07	2.689,50



## Relazione Conto Consuntivo 2016



### Descrizione / Note Aggiuntive

	IMPORTI PARZIALI	CONSISTENZA INIZIALE	VARIAZIONI DA C/FINANZIARIO		VARIAZIONI DA CAUSE ALTRE		CONSISTENZA FINALE
			+	-	+	-	
<b>ATTIVO</b>							
<b>A) IMMOBILIZZAZIONI</b>							
<b>I) IMMOBILIZZAZIONI IMMATERIALI</b>							
1) Costi pluriennali capitalizzati (relativo fondo di ammortamento in detrazione)	30.157,67 14.921,04	15.236,63	9.501,00	0,00		15.532,53	9.205,10 20.952,57
<b>Totale</b>		<b>15.236,63</b>	<b>9.501,00</b>	<b>0,00</b>	6.031,53 <b>0,00</b>	<b>15.532,53</b>	<b>9.205,10</b>
<b>II) IMMOBILIZZAZIONI MATERIALI</b>							
1) Beni demaniali (relativo fondo di ammortamento in detrazione)	1.375.125,22 347.491,17	1.027.634,05	206.226,61	0,00		22.111,54	1.211.749,12 369.602,71
2) Terreni (patrimonio indisponibile)	101.498,11	101.498,11	0,00	0,00		81.156,58	20.341,53
3) Terreni (patrimonio disponibile)	66.553,43	66.553,43	0,00	11.485,88	81.156,58	7.128,44	129.095,69
4) Fabbricati (patrimonio indisponibile) (relativo fondo di ammortamento in detrazione)	1.979.119,06 683.063,84	1.296.055,22	88.664,16	0,00		53.982,02	1.330.737,36 737.045,86
5) Fabbricati (patrimonio disponibile) (relativo fondo di ammortamento in detrazione)	355.284,50 43.254,92	312.029,58	23.223,92	0,00		10.658,54	324.594,96 53.913,46
6) Macchinari, attrezzature e impianti (relativo fondo di ammortamento in detrazione)	194.342,55 175.000,63	19.341,92	32.250,70	0,00		3.757,73	47.474,96 182.876,02
7) Attrezzature e sistemi informatici (relativo fondo di ammortamento in detrazione)	76.803,02 67.470,53	9.332,49	8.137,40	0,00		3.334,35	16.517,32 71.757,45
8) Automezzi e motomezzi (relativo fondo di ammortamento in detrazione)	38.377,65 38.377,65	0,00	0,00	0,00		1.623,29	1.623,29 38.377,65
9) Mobili e macchine d'ufficio (relativo fondo di ammortamento in detrazione)	354.036,46 329.126,18	24.910,28	0,00	0,00		1.817,90	17.738,68 338.115,68
10) Universalità di beni (patrimonio indisponibile) (relativo fondo di ammortamento in detrazione)	938,28 938,28	0,00	0,00	0,00		0,00	0,00 938,28
11) Universalità di beni (patrimonio disponibile) (relativo fondo di ammortamento in detrazione)	0,00 0,00	0,00	0,00	0,00		0,00	0,00 0,00
12) Diritti reali su beni di terzi	0,00	0,00	0,00	0,00		0,00	0,00
13) Immobilizzazioni in corso	0,00	0,00	0,00	0,00		0,00	0,00
<b>Totale</b>		<b>2.857.355,08</b>	<b>358.502,79</b>	<b>11.485,88</b>	91.689,85 <b>196.188,93</b>	<b>3.099.872,91</b>	
<b>III) IMMOBILIZZAZIONI FINANZIARIE</b>							
1) Partecipazioni in							
a) imprese controllate	0,00	0,00	0,00	0,00			0,00
b) imprese collegate	0,00	0,00	0,00	0,00			0,00
c) altre imprese	0,00	0,00	0,00	0,00			0,00
2) Crediti verso:							
a) imprese controllate	0,00	0,00	0,00	0,00			0,00
b) imprese collegate	0,00	0,00	0,00	0,00			0,00
c) altre imprese	0,00	0,00	0,00	0,00			0,00
3) Titoli (investimenti a medio lungo termine)	0,00	0,00	0,00	0,00			0,00
4) Crediti di dubbia esigibilità	69.406,21	69.406,21	0,00	0,00			69.406,21
5) Crediti per depositi cauzionali	0,00	0,00	0,00	0,00			0,00
<b>Totale</b>		<b>69.406,21</b>	<b>0,00</b>	<b>0,00</b>	0,00 <b>0,00</b>	<b>0,00</b>	<b>69.406,21</b>
<b>TOTALE IMMOBILIZZAZIONI</b>		<b>2.941.997,92</b>	<b>368.003,79</b>	<b>11.485,88</b>	91.689,85 <b>211.721,46</b>	<b>3.178.484,22</b>	

	IMPORTI PARZIALI	CONSISTENZA INIZIALE	VARIAZIONI DA C/FINANZIARIO		VARIAZIONI DA ALTRE CAUSE		CONSISTENZA FINALE
			+	-	+	-	
<b>B) ATTIVO CIRCOLANTE</b>							
<b>I) RIMANENZE</b>	0,00	0,00	0,00	0,00			0,00
<b>II) CREDITI</b>							
1) Verso contribuenti	656.280,74	656.280,74	251.209,69	270.869,23	5.082,40	65.455,07	576.248,53
2) Verso enti del settore pubblico allargato							
a) Stato - correnti	1.300,00	1.300,00	1.530,38	1.369,66	69,66	0,00	1.530,38
- capitale	0,00	0,00	0,00	0,00	0,00	0,00	0,00
a) Regione - correnti	0,00	0,00	1.100,00	0,00	0,00	0,00	1.100,00
- capitale	0,00	0,00	0,00	0,00	0,00	0,00	0,00
a) Altri - correnti	675,00	675,00	0,00	0,00	0,00	0,00	675,00
- capitale	0,00	0,00	0,00	0,00	0,00	0,00	0,00
3) Verso debitori diversi							
a) verso utenti di servizi pubblici	27.097,79	27.097,79	10.746,98	12.754,88	0,00	1.738,43	23.351,46
b) verso utenti di beni patrimoniali	68.327,73	68.327,73	66.000,03	43.700,11	0,00	79,98	90.547,67
c) verso altri - correnti	237.915,72	237.915,72	269.270,31	112.636,02	447,20	1,72	394.995,49
- capitale	0,00	0,00	0,00	0,00	0,00	0,00	0,00
d) da alienazioni patrimoniali	2.488,00	2.488,00	0,00	0,00	0,00	0,00	2.488,00
e) per somme corrisposte a c/terzi	7.168,45	7.168,45	2.772,03	4.589,02	0,00	978,16	4.373,30
4) Crediti per IVA	19.096,00	19.096,00	0,00	0,00	0,00	19.096,00	0,00
5) Per depositi							
a) banche	0,00	0,00	0,00	0,00	0,00	0,00	0,00
b) Cassa Depositi e Prestiti	0,00	0,00	0,00	0,00	0,00	0,00	0,00
<b>Totale</b>		<b>1.020.349,43</b>	<b>602.629,42</b>	<b>445.918,92</b>	<b>5.599,26</b>	<b>87.349,36</b>	<b>1.095.309,83</b>
<b>III) ATTIVITA' FINANZIARIE CHE NON COSTITUISCONO IMMOBILIZZI</b>							
1) Titoli	0,00	0,00	0,00				0,00
<b>Totale</b>		<b>0,00</b>	<b>0,00</b>	<b>0,00</b>	<b>0,00</b>	<b>0,00</b>	<b>0,00</b>
<b>IV) DISPONIBILITA' LIQUIDE</b>							
1) Fondo di cassa	338.522,92	338.522,92	2.546.964,08	2.813.742,90			71.744,10
2) Depositi bancari	0,00	0,00					0,00
<b>Totale</b>		<b>338.522,92</b>	<b>2.546.964,08</b>	<b>2.813.742,90</b>	<b>0,00</b>	<b>0,00</b>	<b>71.744,10</b>
<b>TOTALE ATTIVO CIRCOLANTE</b>		<b>1.358.872,35</b>	<b>3.149.593,50</b>	<b>3.259.661,82</b>	<b>5.599,26</b>	<b>87.349,36</b>	<b>1.167.053,93</b>
<b>C) RATEI E RISCONTI</b>							
1) Ratei attivi	0,00	0,00	0,00	0,00			0,00
2) Risconti attivi	0,00	0,00	0,00	0,00			0,00
<b>TOTALE RATEI E RISCONTI</b>		<b>0,00</b>	<b>0,00</b>	<b>0,00</b>	<b>0,00</b>	<b>0,00</b>	<b>0,00</b>
<b>TOTALE DELL' ATTIVO (A+B+C)</b>		<b>4.300.870,27</b>	<b>3.517.597,29</b>	<b>3.271.147,70</b>	<b>97.289,11</b>	<b>299.070,82</b>	<b>4.345.538,15</b>
<b>CONTI D'ORDINE</b>							
<b>D) OPERE DA REALIZZARE</b>	205.658,86	205.658,86	66.232,30	197.331,27	0,00	0,00	74.559,89
<b>E) BENI CONFERITI IN AZIENDE SPECIALI</b>	0,00	0,00					0,00
<b>F) BENI DI TERZI</b>	0,00	0,00					0,00
<b>TOTALE CONTI D' ORDINE</b>		<b>205.658,86</b>	<b>66.232,30</b>	<b>197.331,27</b>	<b>0,00</b>	<b>0,00</b>	<b>74.559,89</b>

PASSIVO	IMPORTI PARZIALI	CONSISTENZA INIZIALE	VARIAZIONI DA C/FINANZIARIO		VARIAZIONI DA ALTRE CAUSE		CONSISTENZA FINALE
			+	-	+	-	
<b>A) PATRIMONIO NETTO</b>							
I) Netto patrimoniale	3.282.075,33	3.282.075,33			65.151,70	0,00	3.347.227,03
II) Netto da beni demaniali	0,00	0,00					0,00
<b>TOTALE PATRIMONIO NETTO</b>		<b>3.282.075,33</b>	<b>0,00</b>	<b>0,00</b>	<b>65.151,70</b>	<b>0,00</b>	<b>3.347.227,03</b>
<b>B) CONFERIMENTI</b>							
I) Conferimenti da trasferimenti in c/capitale	105.760,04	105.760,04	14.482,60			1.952,89	118.289,75
II) Conferimenti da concessioni di edificare	76.680,74	76.680,74	12.327,78			1.502,42	87.506,10
<b>TOTALE CONFERIMENTI</b>		<b>182.440,78</b>	<b>26.810,38</b>	<b>0,00</b>	<b>0,00</b>	<b>3.455,31</b>	<b>205.795,85</b>
<b>C) DEBITI</b>							
I) Debiti di finanziamento							
1) per finanziamenti a breve termine	0,00	0,00	0,00	0,00	0,00	0,00	0,00
2) per mutui e prestiti	464.048,44	464.048,44	0,00	14.614,25		9.851,15	439.583,04
3) per prestiti obbligazionari	0,00	0,00	0,00	0,00	0,00	0,00	0,00
4) per debiti pluriennali	0,00	0,00	0,00	0,00	0,00	0,00	0,00
II) Debiti di funzionamento	286.839,14	286.839,14	250.382,77	204.984,61	0,00	22.870,80	309.366,50
III) Debiti per IVA	0,00	0,00	19.113,00	0,00		19.096,00	17,00
IV) Debiti per anticipazioni di cassa	0,00	0,00	0,00	0,00		0,00	0,00
V) Debiti per somme anticipate da terzi	85.466,58	85.466,58	41.186,99	80.979,16	0,00	2.125,68	43.548,73
VI) Debiti verso:							
1) imprese controllate	0,00	0,00					0,00
2) imprese collegate	0,00	0,00					0,00
3) altri (aziende speciali, consorzi, istit.)	0,00	0,00					0,00
VII) Altri debiti	0,00	0,00					0,00
<b>TOTALE DEBITI</b>		<b>836.354,16</b>	<b>310.682,76</b>	<b>300.578,02</b>	<b>0,00</b>	<b>53.943,63</b>	<b>792.515,27</b>
<b>D) RATEI E RISCOINTI</b>							
I) Ratei passivi	0,00	0,00	0,00	0,00			0,00
II) Risconti passivi	0,00	0,00	0,00	0,00			0,00
<b>TOTALE RATEI E RISCOINTI</b>		<b>0,00</b>	<b>0,00</b>	<b>0,00</b>	<b>0,00</b>	<b>0,00</b>	<b>0,00</b>
<b>TOTALE DEL PASSIVO (A+B+C+D)</b>		<b>4.300.870,27</b>	<b>337.493,14</b>	<b>300.578,02</b>	<b>65.151,70</b>	<b>57.398,94</b>	<b>4.345.538,15</b>
<b>CONTI D'ORDINE</b>							
E) IMPEGNI OPERE DA REALIZZARE	205.658,86	205.658,86	66.232,30	197.331,27	0,00	0,00	74.559,89
F) CONFERIMENTI IN AZIENDE SPECIALI	0,00	0,00					0,00
G) BENI DI TERZI	0,00	0,00					0,00
<b>TOTALE CONTI D' ORDINE</b>		<b>205.658,86</b>	<b>66.232,30</b>	<b>197.331,27</b>	<b>0,00</b>	<b>0,00</b>	<b>74.559,89</b>

Bianzè

, lì

05/04/2017

Il segretario

Il legale rappresentante dell'ente

Il responsabile del servizio finanziario

F.to Dott.ssa Mariangela Brunoldi

F.to Maurizio Marangoni

F.to Dott.ssa Simona Vezzoli

## Considerazioni Finali sulla Relazione al Rendiconto della Gestione

### Verifica rispetto obbligo di contenimento spese

Rispetto al contenimento della spesa si richiamano i tagli previsti da:

- art.6 del D.L. 78/2010, convertito nella L. 122/2010;
- art. 5 del, convertito con modificazioni nella L. 135/2012;
- art. 1 commi 138, 141, 146 e 147 della L. 228/2012 (cd. Legge di Stabilità 2013); D.L. 95/2010.

In fase di predisposizione di bilancio sono stati stabiliti i limiti agli stanziamenti di bilancio tali da garantire il rispetto dei limiti sopra richiamati e durante la gestione si è svolta una costante attività di monitoraggio delle spese effettivamente impegnate.

In conformità alla sentenza della Corte costituzionale n. 139/2012 che chiarisce che ogni ente Ente al fine di soddisfare il vincolo di legge può definire autonomamente gli importi e le percentuali di riduzione sulla singola voce di spesa e il parere n. 7/2011 reso dalla Corte dei conti, Sezione Regionale della Liguria con il quale viene chiarito che i tagli di cui al citato art. 6 del D.L. n. 78/2010, non devono – in virtù del principio di autonomia di cui all'art. 114 della Costituzione – essere operati singolarmente per ogni singola voce di spesa ma devono essere determinati con riferimento all'ammontare complessivo delle spese, previste dal citato articolo, lasciando alla discrezionalità dell'ente locale la valutazione delle scelte operative.

	<b>Totale anno 2009</b>	<b>Taglio</b>	<b>Limite massimo anno 2016</b>	<b>Spesa sostenuta anno 2016</b>
<b>Spesa per consulenza e studi (art. 6 c. 7)</b>	2.850,00	80%	570,00	0,00
<b>Spese di rappresentanza (ART. 6 C. 8) (*)</b>	2.975,33	80%	595,99	566,08
<b>Pubblicità</b>	==	80%	==	==
<b>Mostre e convegni e relazioni pubbliche (art. 6 c. 8)</b>	==	80%	==	==
<b>Sponsorizzazioni (art. 6 c. 9)</b>	4.536,00	100%	0,00	==
<b>Formazione (art. 6 c. 13)</b>	1.100,00	50%	550,00	131,43
<b>Spese missione (art. 6 c. 12)</b>	1887,55	50%	500,00	0,00
<b>Spese autovetture (art. 5 D.L. 95/2012)</b>	==	20%	==	==
(*) Esclusioni: feste nazionali, previste da disposizioni di legge e quelle istituzionali				
Forze Armate e delle Forze di Polizia				

## Indice di tempestività dei pagamenti

L'indicatore di tempestività dei pagamenti è un parametro introdotto e disciplinato dall'art. 8 D.L. 24/04/2014, n. 66, convertito, con modificazioni, dalla legge 23/06/2014, n. 89, e dal DPCM 22 settembre 2014, che ne ha definito le modalità di calcolo e di pubblicazione sul sito dell'Amministrazione, alla sezione "Amministrazione trasparente".

L'indicatore è definito in termini di ritardo medio di pagamento ponderato in base all'importo delle fatture, per cui il calcolo dello stesso va eseguito inserendo:

al NUMERATORE - la somma dell'importo di ciascuna fattura pagata nel periodo di riferimento moltiplicato per i giorni effettivi intercorrenti tra la data di scadenza della fattura stessa e la data di pagamento ai fornitori;

al DENOMINATORE - la somma degli importi di tutte le fatture pagate nel periodo di riferimento.

Il risultato di tale operazione determinerà l'unità di misura che sarà rappresentata da un numero che corrisponde a giorni.

Tale numero sarà preceduto da un segno - (meno), in caso di pagamento avvenuto mediamente in anticipo rispetto alla scadenza della fattura.

Si riportano di seguito l'indicatore di tempestività dei pagamenti di cui al DPCM 31/12/2016 :

<b>l'indicatore di tempestività dei pagamenti 2016</b>	<b>6,01 gg</b>
--	----------------

Lì, 05 aprile 2017

Firma  
F.to Dott.ssa Simona Vezzoli